



# Beiträge zur Statistik des Landes Nordrhein- Westfalen

Bestell-Nr. B 25 2 9000

Heft 667

Berufsbildungs-  
statistik  
Nordrhein-  
Westfalen  
1990

Herausgeber:  
Landesamt  
für Datenverarbeitung und Statistik  
Nordrhein-Westfalen



Heft 667

**Berufsbildungs-  
statistik  
Nordrhein-  
Westfalen  
1990**

Herausgegeben vom  
Landesamt für Datenverarbeitung und Statistik Nordrhein-Westfalen  
Postfach 10 11 05, 4000 Düsseldorf 1, Fernruf (02 11) 9449-01

Erschienen im September 1991

Preis dieser Ausgabe 28,00 DM

Nachdruck, auch im Auszug, nur mit Quellenangabe gestattet



## **VORWORT**

Die Berufsbildungsstatistik wird jährlich für Zwecke der Planung und Ordnung der Berufsbildung als Bundesstatistik durchgeführt. Nach § 5 des Gesetzes zur Förderung der Berufsbildung durch Planung und Forschung (Berufsbildungsförderungsgesetz - BerBiFG) sind Daten über Auszubildende, Ausbilder, Prüfungsteilnehmer in der beruflichen Bildung und Ausbildungsberater zu erfassen. Auskunftspflichtig sind die nach dem Berufsbildungsgesetz zuständigen Stellen.

In der vorliegenden Veröffentlichung sind die Ergebnisse der Berufsbildungsstatistik 1990 zusammengestellt. Im vorangestellten Definitionsteil werden die Merkmale und Begriffe der Berufsbildungsstatistik erläutert, der Berichtsweg und die Zuständigkeiten in der betrieblichen Berufsausbildung dargestellt. Der Anhang enthält neben einer Zusammenstellung der aktuellen Ausbildungsberufe u.a. einen Nachweis derjenigen Ausbildungsberufe, die in den Jahren 1981 bis 1990 datenmäßig mit ihren Vorgängern sowie mit Ausbildungsberufen inhaltlich gleicher Ausbildungsordnung zusammengefaßt wurden.

Durch die im wesentlichen unveränderte Gestaltung dieses Beitrages ist die Vergleichbarkeit mit früheren Veröffentlichungen gewährleistet.

**Landesamt  
für Datenverarbeitung und Statistik  
Nordrhein-Westfalen**

**Benker**



## INHALT

<b>Rechtsgrundlage der Berufsbildungsstatistik</b> .....	9
<b>Begriffserläuterungen</b> .....	9
<b>Abkürzungen, Zeichenerklärungen</b> .....	26

### Übersichten zur Berufsbildungsstatistik 1990 nach Ausbildungsbereichen

<b>1. Auskunftspflichtige Stellen</b>	
1.1 - insgesamt (im öffentlichen Dienst nur die Bundesbehörden) .....	27
1.2 - im öffentlichen Dienst (ohne Bundesbehörden) .....	29
<b>2. Berichtsweg</b> .....	32
<b>3. Datenlage</b> .....	33
<b>4. Ausbildungsberufe und Auszubildende nach Art der Ausbildungsregelung und nach Ausbildungsbereichen</b> .....	35

### Grafiken zur Berufsbildungsstatistik 1981-1990 nach Ausbildungsbereichen

1. Auszubildende 1981-1990 (Gesamtdiagramm) .....	36
2. Neu abgeschlossene Ausbildungsverträge 1981-1990 (Gesamtdiagramm) .....	36
3. Die anteilige geschlechtstypische Besetzung 1990 .....	36
4. Auszubildende 1981-1990 (Einzeldiagramm je Ausbildungsbereich) .....	37
5. Neu abgeschlossene Ausbildungsverträge 1981-1990 (Einzeldiagramm je Ausbildungsbereich) .....	37

### Tabellenteil

#### A. Berufsbildungsstatistik 1973-1990 (Zeitreihen)

1. Ausgewählte Daten der Berufsbildungsstatistik 1973-1990 nach Ausbildungsbereichen .....	40
<b>2. Auszubildende sowie Teilnehmer an Abschlußprüfungen 1981-1990</b>	
2.1 - nach Ausbildungsberufen .....	49
2.2 - nach Berufsgruppen und -bereichen .....	119
2.3 - in speziell geregelten Ausbildungsgängen für Behinderte .....	135
<b>3. Auszubildende und Berufsschüler mit Ausbildungsvertrag 1973-1990</b> .....	139

#### B. Berufsbildungsstatistik 1990

##### I. Auszubildende

1. Auszubildende nach Ausbildungsberufen .....	142
2. Auszubildende in der Landwirtschaft nach Ausbildungsberufen und Fachrichtungen bzw. Schwerpunkten .....	161
<b>3. Auszubildende sowie neu abgeschlossene Ausbildungsverträge nach zuständigen Stellen</b>	
3.1 - in Industrie, Handel u.a. ....	162
3.2 - im Handwerk .....	162
3.3 - in der Landwirtschaft .....	163
3.4 - im öffentlichen Dienst nach Art der Verwaltung .....	163
3.5 - im Ausbildungsbereich „Freie Berufe“ .....	164
3.6 - im Ausbildungsbereich „Sonstige“ .....	164

## Noch: B. Berufsbildungsstatistik 1990

<b>4. Ausländische Auszubildende nach der Staatsangehörigkeit</b>	
4.1 - und zuständiger Stelle	
4.1.1 - in Industrie, Handel u.a. nach Tätigkeitsschwerpunkten	165
4.1.2 - im Handwerk	166
4.2 - nach Ausbildungsberufen und zuständiger Stelle	
4.2.1 - in der Landwirtschaft	166
4.2.2 - im öffentlichen Dienst	167
4.2.3 - im Ausbildungsbereich „Freie Berufe“	168
4.2.4 - im Ausbildungsbereich „Sonstige“	169
4.3 - nach Handwerksgruppen und ausgewählten Ausbildungsberufen	170
4.4 - und Ausbildungsbereichen	171
<b>5. Auszubildende nach der schulischen Vorbildung</b>	
5.1 - in Industrie, Handel u.a.	
5.1.1 - nach Ausbildungsberufen	172
5.1.2 - nach Kammerbezirken	181
5.1.3 - nach Tätigkeitsschwerpunkten	182
5.2 - in der Landwirtschaft	183
5.3 - im öffentlichen Dienst	184
5.4 - im Ausbildungsbereich „Freie Berufe“	185
5.5 - im Ausbildungsbereich „Sonstige“	186
5.6 - und Ausbildungsbereichen (ohne Handwerk)	186
<b>6. Auszubildende und Anzahl der besetzten Ausbildungsberufe nach Ausbildungsbereichen und Ausbildungsdauer</b>	187
<b>7. Die 25 Ausbildungsberufe mit der größten Anzahl</b>	
7.1 - Auszubildender insgesamt	188
7.2 - männlicher Auszubildender	189
7.3 - weiblicher Auszubildender	190
<b>8. Unbesetzte und gering besetzte Ausbildungsberufe</b>	191
<b>9. Ausbildungsberufe nach Größenklassen der Besetzung</b>	
9.1 - Auszubildende insgesamt	193
9.2 - männliche Auszubildende	194
9.3 - weibliche Auszubildende	195
<b>10. Ausbildungsberufe nach Größenklassen der anteiligen geschlechtstypischen Besetzung</b>	
10.1 - männliche Auszubildende	196
10.2 - weibliche Auszubildende	197
<b>11. Berufsgruppen, in denen der geschlechtstypische Anteil mehr als 90% beträgt</b>	
11.1 - männliche Auszubildende	198
11.2 - weibliche Auszubildende	198

## II. Neu abgeschlossene Ausbildungsverträge und vorzeitig gelöste Ausbildungsverhältnisse

<b>1. Neu abgeschlossene Ausbildungsverträge</b>	
1.1 - nach Ausbildungsberufen	200
1.2 - im Handwerk nach schulischer Vorbildung sowie	
1.2.1 - nach Handwerksgruppen und ausgewählten Ausbildungsberufen	209
1.2.2 - nach Kammerbezirken	210
<b>2. Ausbildungsberufe, in denen fünf und weniger Ausbildungsverträge neu abgeschlossen wurden</b>	211
<b>3. Vorzeitig gelöste Ausbildungsverhältnisse nach Ausbildungsberufen</b>	213
<b>4. Vorzeitig gelöste Ausbildungsverhältnisse nach zuständigen Stellen</b>	
4.1 - in Industrie, Handel u.a.	222
4.2 - im Handwerk	222
4.3 - in der Landwirtschaft	222
4.4 - im öffentlichen Dienst nach Art der Verwaltung	223
4.5 - im Ausbildungsbereich „Freie Berufe“	223
4.6 - im Ausbildungsbereich „Sonstige“	223
<b>5. Vorzeitig gelöste Ausbildungsverhältnisse nach Gründen</b>	
5.1 - in Industrie, Handel u.a.	224
5.2 - in der Landwirtschaft	224
5.3 - im öffentlichen Dienst	225
5.4 - im Ausbildungsbereich „Freie Berufe“	225
5.5 - im Ausbildungsbereich „Sonstige“	226

### III. Teilnehmer an Prüfungen

<b>1. Teilnehmer an Abschlußprüfungen</b>	228
1.1 - nach Ausbildungsberufen	228
1.2 - nach zuständiger Stelle	
1.2.1 - in Industrie, Handel u.a.	237
1.2.2 - im Handwerk	237
1.2.3 - in der Landwirtschaft	238
1.2.4 - im öffentlichen Dienst nach Art der Verwaltung	238
1.2.5 - im Ausbildungsbereich „Freie Berufe“	238
1.2.6 - im Ausbildungsbereich „Sonstige“	239
1.3 Darunter externe Prüfungsteilnehmer	
1.3.1 - in der Landwirtschaft	239
1.3.2 - im Ausbildungsbereich „Freie Berufe“	240
1.3.3 - im Ausbildungsbereich „Sonstige“	240
<b>2. Teilnehmer an Prüfungen in der beruflichen Umschulung in Industrie, Handel u.a.</b>	
2.1 - in speziellen Maßnahmen nach Art des Abschlusses	240
2.2 - in anerkannten Ausbildungsberufen nach Tätigkeitsschwerpunkten und Kammerbezirken	241
<b>3. Teilnehmer an Meister-/Fortbildungsprüfungen</b>	
3.1 - in Industrie, Handel u.a.	
3.1.1 - nach Art des Abschlusses	242
3.1.2 - nach Kammerbezirken	244
3.2 - im Handwerk	
3.2.1 - nach Berufen (Meisterprüfungen)	245
3.2.2 - nach Kammerbezirken (Meisterprüfungen)	246
3.2.3 - nach Art des Abschlusses (Fortbildungsprüfungen)	247
3.2.4 - nach Kammerbezirken (Fortbildungsprüfungen)	247
3.3 - nach Art des Abschlusses und zuständiger Stelle	
3.3.1 - in der Landwirtschaft	248
3.3.2 - im öffentlichen Dienst	249
3.3.3 - im Ausbildungsbereich „Freie Berufe“	250
3.3.4 - im Ausbildungsbereich „Sonstige“	250

### IV. Ausbildungsberater

<b>1. Ausbildungsberater nach Beschäftigungsart</b>	
1.1 - und zuständiger Stelle	
1.1.1 - in Industrie, Handel u.a.	252
1.1.2 - im Handwerk	252
1.1.3 - in der Landwirtschaft	252
1.1.4 - im öffentlichen Dienst nach Art der Verwaltung	253
1.1.5 - im Ausbildungsbereich „Freie Berufe“	253
1.1.6 - im Ausbildungsbereich „Sonstige“	253
1.2 - und fachlicher Zuständigkeit	
1.2.1 - in Industrie, Handel u.a.	254
1.2.2 - im Handwerk	254
1.3 - und regionaler Zuständigkeit	
1.3.1 - im öffentlichen Dienst	254
1.3.2 - im Ausbildungsbereich „Sonstige“	254
<b>2. (Hauptberufliche) Ausbildungsberater nach beruflicher Vorbildung und Altersgruppen</b>	
2.1 - in Industrie, Handel u.a.	255
2.2 - im Handwerk	255
2.3 - in der Landwirtschaft	256
2.4 - im öffentlichen Dienst	256
2.5 - im Ausbildungsbereich „Freie Berufe“	257
2.6 - im Ausbildungsbereich „Sonstige“	257

## V. Ausbilder

### 1. Ausbilder

1.1	- nach fachlicher Eignung	
1.1.1	- in Industrie, Handel u.a.	260
1.1.2	- in der Landwirtschaft	260
1.1.3	- im Ausbildungsbereich „Sonstige“	260
1.2	- nach pädagogischer Eignung	
1.2.1	- in Industrie, Handel u.a.	261
1.2.2	- in der Landwirtschaft	261
1.2.3	- im öffentlichen Dienst	262
1.2.4	- im Ausbildungsbereich „Sonstige“	262
1.3	- im Ausbildungsbereich „Freie Berufe“	263

### 2. Teilnehmer an Ausbilder-Eignungsprüfungen

2.1	- in Industrie, Handel u.a.	263
2.2	- in der Landwirtschaft	263
2.3	- im öffentlichen Dienst	264
2.4	- im Ausbildungsbereich „Sonstige“	264

3.	Befreiung von der Ausbilder-Eignungsprüfung in Industrie, Handel u.a.	264
----	---	-----

## VI. Sonstige Tabellen nach zuständigen Stellen

### 1. Ausbildungsbereich Industrie, Handel u.a.

1.1	Auszubildende, Ausbildungsstätten, Ausbilder und Ausbildungsberater	266
1.2	Umschüler und Rehabilitanden in anerkannten Ausbildungsberufen nach Tätigkeitsschwerpunkten	266

2.	Auszubildende, Ausbildungsbetriebe bzw. -stätten und Ausbildungsberater im Handwerk	267
----	---	-----

	Anmerkungen zu den Tabellen	270
--	-----------------------------	-----

## Anhang

### 1. Die anerkannten Ausbildungsberufe am 31.12.1990

1.1.	Ausbildungsberufe nach Ausbildungsbereichen, Ausbildungsdauer und Art der Ausbildungsregelung	276
1.2.	Ausbildungsberufe mit gestuftem Ausbildungsgang	283

### 2. Zusammenfassungen von Ausbildungsberufen

2.1	- mit inhaltlich gleicher Ausbildungsordnung am 31.12.1990	284
2.2	- mit aufgehobener Ausbildungsordnung vom 31.12.1981 - 31.12.1990	287

3.	In Kraft getretene bzw. geänderte Ausbildungsordnungen 1990	289
----	---	-----

4.	Fundstellen der Rechtsgrundlagen am 31.12.1990	290
----	--	-----

## Rechtsgrundlage der Berufsbildungsstatistik

Durch das Urteil des Bundesverfassungsgerichtes vom 10. Dezember 1980 wurde das Gesetz zur Förderung des Angebotes an Ausbildungsplätzen in der Berufsausbildung (Ausbildungsplatzförderungsgesetz) vom 7. September 1976 (BGBl. I S. 2658), das als erstes die Durchführung der Berufsbildungsstatistik für Zwecke der Planung und Ordnung der Berufsbildung regelte, für nichtig erklärt.

Der Entwurf des neuen Gesetzes zur Förderung der Berufsbildung durch Planung und Forschung (Berufsbildungsförderungsgesetz - BerBiFG) wurde am 23. Dezember 1981 verabschiedet und stellte u.a. die Fortführung der Berufsbildungsstatistik sicher (BGBl. I S. 1692).

Das Berufsbildungsförderungsgesetz regelt in den §§ 4 und 5 Art und Umfang der Erhebungen und bildet damit die Rechtsgrundlage der Berufsbildungsstatistik.

Das Dritte Rechtsbereinigungsgesetz vom 28. Juni 1990 (BGBl. I S. 1221), durch das das Berufsbildungsförderungsgesetz zuletzt geändert wurde, paßte dann den Merkmalskatalog der Berufsbildungsstatistik dem aktuellen Datenbedarf an.

Es ist geplant, die neuen Erhebungstatbestände der Berufsbildungsstatistik ab dem Berichtsjahr 1992 bundeseinheitlich zu erfragen. Die Erhebungen der diesjährigen Berufsbildungsstatistik (Stichtag: 31.12.1990) wurden dagegen noch mit unverändertem Tabellenprogramm durchgeführt. Die erhobenen Merkmale sind in der Übersicht 3 dargestellt.

Die Fundstellen der in der vorliegenden Veröffentlichung angegebenen weiteren Rechtsgrundlagen sind dem Anhang 4 zu entnehmen.

## Begriffserläuterungen

### Abschlußprüfung

Die Abschlußprüfung (Gesellenprüfung) am Ende der Berufsausbildung (§ 34 BBiG, § 31 HwO) dient zum Nachweis der erreichten beruflichen Qualifikation; sie kann zweimal wiederholt werden, wenn sie nicht bestanden wurde (Wiederholungsprüfung). In der Statistik der Abschlußprüfungen ist die Zahl der externen Prüfungsteilnehmer enthalten (s.a. Stichwort „Externenprüfung“).

Zu den Abschlußprüfungen zählen auch die Prüfungen am Ende der einzelnen Ausbildungsabschnitte im Rahmen der Stufenausbildung, wenn der Ausbildungsvertrag über jede Stufe neu abgeschlossen wird. Sofern der Ausbildungsvertrag über beide Stufen abgeschlossen wurde, zählt die Abschlußprüfung der ersten Stufe als Zwischenprüfung (s.a. Stichwort „Stufenausbildung“).

Für die Abnahme der Abschlußprüfungen haben die zuständigen Stellen Prüfungsausschüsse einzurichten (§ 36 BBiG, § 33 HwO), die auch für Prüfungen im Rahmen der beruflichen Umschulung, beruflichen Fortbildung und der beruflichen Bildung Behinderter zuständig sein können.

Die Erhebung erfaßt die Anzahl der Prüfungsfälle und nicht die der geprüften Personen, d.h. ein Prüfling, der die Abschlußprüfung nicht bestanden hat und im selben Jahr die Wiederholungsprüfung besteht, wird doppelt gezählt. Eine niedrige Erfolgsquote in einem bestimmten Ausbildungsberuf bedeutet somit nicht unbedingt, daß in diesem Beruf besonders viele Auszubildende ihre Ausbildung erfolglos beendeten. Es wäre in diesem Fall ebenfalls möglich, daß besonders viele Auszubildende bei der ersten Abschlußprüfung erfolglos waren und erst durch die Teilnahme an der Wiederholungsprüfung die Ausbildung mit deren Bestehen erfolgreich beendeten. Bei der Beurteilung der Erfolgsquote ist dieser Tatbestand zu berücksichtigen.

Zur Abschlußprüfung ist derjenige zuzulassen, der eine der Ausbildungsordnung entsprechende Berufsausbildung beendet hat (§ 39 BBiG, § 36 HwO). Der Auszubildende kann bei besonderen Leistungen vor Ablauf seiner Ausbildungszeit zur Abschlußprüfung zugelassen werden (vorzeitige Zulassung gemäß § 40 Abs.1 BBiG bzw. § 37 Abs.1 HwO, s.a. Stichwort „Ausbildungsdauer“).

## Anschlußvertrag

Siehe Stichwort „Neu abgeschlossene Ausbildungsverträge“.

## Ausbilder

Ausbilder sind vom Auszubildenden zu bestellen, wenn dieser nicht ausbilden kann oder will (§ 6 Abs.1 Ziff.2 BBiG, § 21 Abs.4 HwO). Sie vermitteln Fertigkeiten und Kenntnisse im Rahmen der Berufsausbildung, übernehmen die Planung, Durchführung und Kontrolle der betrieblichen Ausbildung sowie die Leistungsbewertung des Auszubildenden.

Ausbilder ist, wer für die Durchführung der Berufsausbildung in der Ausbildungsstätte verantwortlich ist, d.h. wer an der Berufsausbildung unmittelbar im wesentlichen Umfang oder verantwortlich beteiligt ist. Dies kann der einstellende Arbeitgeber (Ausbildende) selbst oder eine von ihm bestellte Person sein.

Die Ausbilder werden von den zuständigen Stellen in einem Verzeichnis geführt (vgl. § 33 BBiG bzw. § 30 HwO). Es werden nur diejenigen Ausbilder erfaßt, die für die Ausbildung der gemeldeten Auszubildenden (Stichtag: 31. Dezember jeden Jahres) bestellt worden sind.

Im Ausbildungsbereich „Öffentlicher Dienst“ handelt es sich insbesondere um die vom Behördenleiter als Ausbilder bestimmten Personen (Angestellte, Beamte); im Ausbildungsbereich „Freie Berufe“ sind es die von einer Praxis oder Kanzlei als ausbildungsberechtigt gemeldeten Personen, die im Berichtsjahr tatsächlich ausgebildet haben, bzw. die Zahl der Einzelkanzleien oder Sozietäten (Patentanwälte).

## Ausbilder-Eignungsprüfung

Sie dient zum Nachweis der berufs- und arbeitspädagogischen Eignung für die Tätigkeit als Ausbilder. Vor Beginn einer Tätigkeit als Ausbilder ist zunächst die persönliche und fachliche Eignung des Bewerbers gemäß den Bestimmungen der §§ 20, 76 bis 96 des Berufsbildungsgesetzes festzustellen (s.a. Stichworte „Fachliche Eignung, pädagogische Eignung, persönliche Eignung“).

Die darüber hinaus als erweiterte Eignung (§ 21 BBiG) erforderlichen berufs- und arbeitspädagogischen Kenntnisse sind im Rahmen einer speziellen Ausbilder-Eignungsprüfung nachzuweisen. Richtlinien für den Inhalt und die Durchführung dieser Prüfung ergeben sich aus den für die einzelnen Ausbildungsbereiche erlassenen Ausbilder-Eignungsverordnungen (s.a. Begriffserläuterungen unter „Ausbilder-Eignungsverordnung (AEVO)“).

Ausnahmen bilden das Handwerk, der öffentliche Dienst und die freien Berufe:

- Im Handwerk erlangen Personen, die keine Meisterprüfung abgelegt haben, die Ausbildungsberechtigung bereits durch den Nachweis der beruflichen Kenntnisse und der fachlichen Eignung (§ 22 HwO), z.B. wenn sie eine Abschlußprüfung an einer Technischen Hochschule bzw. Ingenieurschule bestanden haben, die der Fachrichtung der Abschlußprüfung des Ausbildungsberufes entspricht.
- Im Bereich des öffentlichen Dienstes fallen die Landesbeamten nicht unter die Ausbilder-Eignungsverordnung öffentlicher Dienst. Sie haben den Nachweis der arbeitspädagogischen Eignung i.d.R. durch die Teilnahme an einer entsprechenden Fortbildungsveranstaltung zu erbringen. (S.a. Stichwort „Ausbilder-Eignungsverordnung (AEVO)“.)
- Im Bereich der freien Berufe wurde vom Gesetzgeber ganz auf einen Nachweis der pädagogischen Eignung verzichtet. Dort besitzt für den jeweiligen Ausbildungsberuf die fachliche Eignung, wer zur Rechtsanwaltschaft oder zur Patentanwaltschaft zugelassen oder als Notar bestellt ist (§ 88 BBiG), wer als Wirtschaftsprüfer, als vereidigter Buchprüfer, als Steuerberater oder als Steuerbevollmächtigter bestellt oder anerkannt ist (§ 90 BBiG) und wer als Arzt, Zahnarzt oder Apotheker bestellt oder approbiert ist (§ 92 BBiG).

Unter bestimmten Voraussetzungen kann von der Ausbilder-Eignungsprüfung befreit werden, wenn andere Nachweise den Anforderungen der Ausbilder-Eignungsverordnungen entsprechen.

Nach der Ausbilder-Eignungsverordnung gewerbliche Wirtschaft zählen dazu die

- Meisterprüfung im Handwerk, im grafischen Gewerbe, in der Landwirtschaft und in der Hauswirtschaft (§ 6 Abs.1 Nr.1) sowie die
- Meisterprüfung im Rahmen der beruflichen Fortbildung nach dem Berufsbildungsgesetz (§ 6 Abs.1 Nr.2).

(Diesen Meisterprüfungen ist gemeinsam, daß die vier Prüfungsfächer eines Prüfungsteils inhaltlich voll mit dem § 2 der Ausbilder-Eignungsverordnung übereinstimmen.)



Den Anforderungen der Ausbilder-Eignungsverordnung gewerbliche Wirtschaft entsprechen ebenfalls

- die bestandene Prüfung nach einer Ausbilder-Eignungsverordnung eines anderen Ausbildungsbereiches (§ 6 Abs.1 Nr.3) und
- entsprechende berufs- und arbeitspädagogische Kenntnisse, die ein Beamter nach dienstrechtlicher Regelung nachweist (§ 6 Abs.2).

Von der Ausbilder-Eignungsprüfung kann zusätzlich auf Antrag befreit werden,

- wer eine sonstige Prüfung bestanden hat, deren Inhalt den Anforderungen der Ausbilder-Eignungsverordnung entspricht (§ 6 Abs.3),
- wer in den letzten 5 Jahren vor dem 31.12.1989 ohne Unterbrechung ausgebildet hat (§ 7 Abs.1) oder
- wer in den letzten 10 Jahren eine Ausbildung durchlaufen hat, die entsprechende Kenntnisse vermittelte (§ 7 Abs.2).

In Ausnahmefällen konnte die zuständige Stelle ganz von den nach der Ausbilder-Eignungsverordnung erforderlichen Nachweisen befreien (§ 8 Abs.2). Die entsprechende Übergangsvorschrift lief zum 31.12.1987 aus, jedoch war es zulässig, diese Befreiung bis zum 31.12.1989 zu erteilen, damit eine Befreiung nach § 7 Abs.1 (s.o.) möglich wurde.

Eine Besonderheit besteht derzeit bei der Durchführung von Ausbilder-Eignungsprüfungen für Ausbildungsberufe bei den öffentlich-rechtlichen Versicherungsanstalten und deren Verbänden sowie für Ausbildungsberufe bei den Industrie- und Handelskammern, die den jeweils regional zuständigen Industrie- und Handelskammern obliegen (§ 3 Ziff. 2c der 2. Bbi ZuVO). Für die Durchführung dieser Prüfungen ist die AEVO ÖD anzuwenden, jedoch werden diese Prüfungen bei den Industrie- und Handelskammern z.Z. ausschließlich nach den Bestimmungen der AEVO gewerbliche Wirtschaft vorgenommen. Somit werden für den Bereich des öffentlichen Dienstes zuwenig und für den Ausbildungsbereich „Industrie, Handel u.a.“ zuviele Ausbilder-Eignungsprüfungen nachgewiesen.

### Ausbilder-Eignungsverordnung (AEVO)

Für die Berufsausbildung

- in der gewerblichen Wirtschaft,
- in der Landwirtschaft,
- im öffentlichen Dienst und
- in der städtischen Hauswirtschaft

legen die Ausbilder-Eignungsverordnungen diejenigen Kenntnisse fest, die ein Ausbilder neben seiner persönlichen und fachlichen Eignung (§§ 20, 76, 77 Abs.1, 80, 88, 90, 92 und 94 BBiG) als erweiterte Eignung (§ 21 BBiG) vorweisen muß.

Der § 2 der Ausbilder-Eignungsverordnungen schreibt übereinstimmend vor, daß berufs- und arbeitspädagogische Kenntnisse in den Sachgebieten

- Grundfragen der Berufsbildung,
  - Planung und Durchführung der Ausbildung,
  - Jugendliche in der Ausbildung und
  - Rechtsgrundlagen
- nachzuweisen sind.

Für das Handwerk ist die Eignung der Ausbilder in der Verordnung über gemeinsame Anforderungen in der Meisterprüfung im Handwerk geregelt. Dabei entsprechen die Prüfungsfächer des Prüfungsteils IV der Meisterprüfung, Prüfung der berufs- und arbeitspädagogischen Kenntnisse, voll den Anforderungen des § 2 der Ausbilder-Eignungsverordnungen.

Im Bereich des öffentlichen Dienstes gilt die Ausbilder-Eignungsverordnung für die Berufsausbildung in Ausbildungsberufen des öffentlichen Dienstes, der Landwirtschaft und der gewerblichen Wirtschaft, mit Ausnahme der Berufsausbildung in den Gewerben der Anlage A der HwO und im grafischen Gewerbe gemäß § 77 Abs.1 BBiG, durch diejenigen Ausbilder, die in einem Arbeitsverhältnis im öffentlichen Dienst stehen.

Beamte, die in Ausbildungsberufen des öffentlichen Dienstes ausbilden, erlangen die fachliche Eignung in der Regel durch das Bestehen der Laufbahnprüfung. Die pädagogische Eignung wird von Landesbeamten durch die erfolgreiche Teilnahme an einer entsprechenden Fortbildungsveranstaltung erworben (s. § 15a LVO NW). Für Bundesbeamte wurde der Nachweis der pädagogischen Eignung in einer gesonderten Ausbilder-Eignungsverordnung geregelt (BBAEV).

Für den Bereich der evangelischen Kirche wurden die Bestimmungen der AEVO ÖD nicht übernommen. Dort erfolgt die Zuerkennung der Ausbildereignung durch die zuständigen Landeskirchenämter der evangelischen Kirche für den Beruf „Verwaltungsfachangestellter/-angestellte“, Fachrichtung Kirchenverwaltung in den Gliedkirchen der Evangelischen Kirche in Deutschland, automatisch mit Abschluß der zweiten kirchlichen Verwaltungsprüfung, s.a.

§ 3 Abs.1 APRO KVfA (Rheinland) und APRO VfAFK (Westfalen). Für den Bereich der katholischen Kirche finden hingegen die Bestimmungen der AEVO ÖD Anwendung.

Im Ausbildungsberuf „Schiffsmechaniker/-in“ werden Ausbilder nicht nachgewiesen (ersatzweise die Zahl der als Ausbildungsstätten anerkannten Schiffe), da er ein vergleichbarer Ausbildungsgang außerhalb des Geltungsbereiches des Berufsbildungsgesetzes ist und eine Ausbildereignung im Sinne des Berufsbildungsgesetzes nicht definiert ist.

Unter bestimmten Voraussetzungen sind Befreiungen von der Ausbilder-Eignungsprüfung möglich (s.a. Stichwort „Ausbilder-Eignungsprüfung“).

## **Ausbildungsberater**

Aufgabe des Ausbildungsberaters ist es, die Durchführung der Berufsausbildung zu überwachen und durch Beratung der Ausbilder und der Auszubildenden zu fördern. Diese Beratungs- und Überwachungsaufgaben werden zumeist durch Besuche der Ausbildungsstätten erfüllt.

Die Bestellung der Ausbildungsberater, die haupt-, nebenberuflich oder ehrenamtlich tätig sind (Beschäftigungsart), obliegt gemäß § 45 Abs.1 BBiG bzw. § 41a HwO der zuständigen Stelle/Kammer.

## **Ausbildungsbereich**

Es werden sechs Ausbildungsbereiche unterschieden:

- IH Industrie, Handel, Banken, Versicherungen, Gast- und Verkehrsgewerbe (abgekürzt: Industrie, Handel u.a.),
- Hw Handwerk,
- Lw Landwirtschaft,
- ÖD öffentlicher Dienst,
- FB freie Berufe (Ärzte, Apotheker, Notare, Patentanwälte, Rechtsanwälte, Steuerberater, Tierärzte, Wirtschaftsprüfer, Zahnärzte) und
- S Sonstige (Städtische Hauswirtschaft, Seeschifffahrt).

Ausschlaggebend für die Systematisierung der Auszubildenden nach Ausbildungsbereichen ist die zuständige Stelle, die die Eintragung des Ausbildungsvertrages in das Verzeichnis der Berufsausbildungsverhältnisse vornimmt und nicht die ausbildende Stelle. Demzufolge ist es möglich, daß der Nachweis der Auszubildenden nach Ausbildungsbereichen deren tatsächliche Ausbildungskapazität nicht ganz korrekt wiedergibt.

Dies zeigt sich insbesondere im Ausbildungsbereich „Öffentlicher Dienst“, in dem eine Untererfassung der Auszubildenden besteht, weil ihm nur derjenige Teil der Berufsausbildung zugerechnet wird, der nach speziellen Ausbildungsordnungen des öffentlichen Dienstes durchgeführt wird. Alle Jugendlichen, die im öffentlichen Dienst in Berufen der gewerblichen Wirtschaft, des Handwerks und der Landwirtschaft ausgebildet werden, sind in der Berufsbildungsstatistik den Bereichen „Industrie, Handel u.a.“, „Handwerk“ und „Landwirtschaft“ zugeordnet, in denen die Verzeichnisse der Ausbildungsverhältnisse geführt werden.

Eine Ausnahme bildet die Registrierung der Auszubildenden im Ausbildungsberuf „Vermessungstechniker/-in“, deren Ausbildung sowohl im öffentlichen Dienst als auch in Betrieben der Wirtschaft und der freien Berufe stattfinden kann. In Nordrhein-Westfalen wird das Verzeichnis der Berufsausbildungsverhältnisse für sämtliche Bereiche durch Behörden des öffentlichen Dienstes geführt (§ 22 VermKatG NW i.V.m. § 7 APO VermT), und alle Auszubildenden werden somit statistisch dem Ausbildungsbereich „Öffentlicher Dienst“ zugeordnet. Ein Nachweis dieser Auszubildenden in dem Ausbildungsbereich, in dem sie tatsächlich ausgebildet werden, ist bislang nicht möglich.

Zusätzlich ist zu berücksichtigen, daß ein großer Teil der Berufsausbildung des öffentlichen Dienstes in einem öffentlich-rechtlichen Dienstverhältnis, also außerhalb des Geltungsbereiches des BBiG (§ 2 Abs.2 Ziff.1 BBiG), erfolgt.

Die Ausbildungsleistung des Ausbildungsbereiches „Freie Berufe“ wird ebenfalls unvollständig dargestellt, weil einige der dort angebotenen Ausbildungsberufe in den Zuständigkeitsbereich der Industrie- und Handelskammern fallen (z.B. Bürogehilfe/-gehilfin, Bürokaufmann/-frau, techn. Zeichner/-in, Bauzeichner/-in).

## Ausbildungsberuf

Jugendliche unter 18 Jahren dürfen grundsätzlich nur in staatlich anerkannten Ausbildungsberufen ausgebildet werden (§ 28 Abs.2 BBiG). Ausgenommen von dieser Regelung sind die berufliche Ausbildung von Behinderten (§ 48 Abs.1 BBiG bzw. § 42b Abs.1 HwO) und die Ausbildung in Berufen, die zur Entwicklung neuer Ausbildungsformen erprobt werden (§ 28 Abs.3 BBiG). Alle in der Anlage A zur Handwerksordnung aufgelisteten Gewerbe sind kraft Gesetzes (§ 25 HwO) ebenfalls staatlich anerkannte Ausbildungsberufe.

Während männliche Jugendliche Zugang zu allen Ausbildungsberufen haben, stehen der Ausbildung von weiblichen Jugendlichen in einigen Berufen rechtlich normierte Beschäftigungsverbote entgegen. Sie gelten insbesondere für Berufe des Bergbaus sowie für die eigentlichen Betriebsarbeiten in Hochofen- und Stahlwerken, Metallhütten u.ä. gemäß

- Nr.52 der Ausführungsverordnung zum Jugendschutzgesetz und
- Nr.20 der Ausführungsverordnung zur Arbeitszeitordnung.

In folgenden Berufen ist somit die Ausbildung von weiblichen Jugendlichen untersagt:

- Aufbereiter im Bergbau,
- Bergmechaniker,
- Berg- und Maschinenmann,
- Gießereimechaniker,
- Gießereiarbeiter,
- Hüttenwerker sowie
- Metallformer und Metallgießer.

Zum Stichtag 31.12.1990 gab es in Nordrhein-Westfalen 482 rechtlich selbständige Ausbildungsberufe, in denen ein Berufsausbildungsvertrag abgeschlossen werden konnte (s.a. Übersicht 4 bzw. Anhang 1.1), darunter 376 Ausbildungsberufe, in denen tatsächlich ausgebildet wurde. Weitere 48 Berufe, deren Anerkennung bzw. deren Ausbildungsordnung durch Erlass neuer Ausbildungsordnungen aufgehoben worden ist, waren noch besetzt (Übergangsregelung).

Die rechtlich selbständigen Ausbildungsberufe gliedern sich in

- 288 Ausbildungsberufe, deren jeweilige Ausbildungsordnung nach Inkrafttreten des Berufsbildungsgesetzes neu geregelt worden ist (§ 25 Abs.1 BBiG bzw. § 25 Abs.1 HwO),
- 59 speziell geregelte Ausbildungsgänge für Behinderte (§ 48 BBiG bzw. § 42b HwO),
- 131 Ausbildungsberufe, die vor Inkrafttreten des Berufsbildungsgesetzes anerkannt waren und deren damalige Regelung fortbesteht (§ 108 Abs.1 BBiG bzw. § 122 Abs.5 HwO),
- 3 vergleichbar geregelte Ausbildungsberufe, deren jeweilige, für Nordrhein-Westfalen spezifische Regelung weiterhin angewendet wird (§ 108 Abs.1 BBiG) und schließlich in
- einen vergleichbaren betrieblichen Ausbildungsgang außerhalb des Geltungsbereiches des Berufsbildungsgesetzes (§ 2 Abs.2 Ziff.2 BBiG).

Die Zahl der o.ä. 482 Ausbildungsberufe differiert von der im vom Bundesinstitut für Berufsbildung (BIBB) herausgegebenen Verzeichnis der anerkannten Ausbildungsberufe (Stand: 1.7.1990) im Rahmen der statistischen Übersichten ausgewiesenen Anzahl von 377 Ausbildungsberufen. Diese Differenz beruht auf vier Tatsachen:

1. Der Nachweis der Gesamtzahl der Ausbildungsberufe in der vorliegenden Veröffentlichung bezieht sich auf die rechtlich selbständigen Ausbildungsberufe mit eigenständiger Ausbildungsregelung. Das BIBB führt dagegen einen statistischen Nachweis, in dem unter diesem Aspekt ggf. zwei oder mehr Ausbildungsberufe zusammengefaßt und dann nur einmal gezählt werden. (In der Berufsbildungsstatistik NRW werden ebenfalls in den statistischen Auswertungen je nach Fragestellung Ausbildungsberufe zusammengefaßt (s.u.), jedoch unterscheiden sich dabei die maßgebenden Kriterien von denen des BIBB.)
2. Die Zahl der speziell geregelten Ausbildungsgänge für Behinderte wird in dieser Veröffentlichung nicht wie vom BIBB von den übrigen Ausbildungsberufen getrennt ausgewiesen, sondern sie ist in der Gesamtzahl der in Nordrhein-Westfalen rechtlich selbständigen Ausbildungsberufe enthalten.
3. In den übrigen Bundesländern sind die Ausbildungsordnungen von 11 Ausbildungsberufen länderspezifisch geregelt. Da diese Ausbildungsberufe in Nordrhein-Westfalen nicht zulässig sind, werden sie im Rahmen dieser Veröffentlichung nicht gezählt, sie sind jedoch im bundesweiten Nachweis des BIBB enthalten.
4. Zum Stichtag 1.7.1990 (Stand des Verzeichnisses der anerkannten Ausbildungsberufe) war noch der Ausbildungsberuf „Hohlglasfeinschleifer/-in“ anerkannt, dessen Ausbildungsordnung vor dem 31.12.1990 (Stichtag der Berufsbildungsstatistik) aufgehoben worden ist.

Die gemäß § 25 Abs.1 BBiG bzw. § 25 Abs.1 HwO erlassenen Ausbildungsordnungen unterscheiden die anerkannten Ausbildungsberufe hinsichtlich ihrer Struktur nach:

- Ausbildungsberufen ohne Spezialisierung (z.B. Apothekenhelfer/-in),

- Ausbildungsberufen mit Schwerpunkten (z.B. Buchhändler/-in, Schwerpunkte: Sortiment, Verlag, Antiquariat),
- Ausbildungsberufen mit Fachrichtungen (z.B. Fachkraft für Süßwarentechnik, Fachrichtungen: Konfekt, Schokolade, Zuckerwaren),
- Ausbildungsberufen mit gestufter Ausbildung (s.a. Begriffserläuterungen unter „Stufenausbildung“ sowie Anhang 1.2) und
- Ausbildungsberufen mit berufsfeldbreiter Grundbildung (z.B. Schauwerbegestalter/-in).

In Berufen mit Schwerpunkten erhält der Auszubildende eine zeitlich und sachlich entsprechend den Schwerpunkten gegliederte Ausbildung, die ihn befähigt, in den jeweiligen Schwerpunkten gleichermaßen tätig zu sein. Somit bezieht sich die Abschlußprüfung auf den Nachweis von Kenntnissen aller Schwerpunkte.

Auszubildende in Ausbildungsberufen mit Fachrichtungen erhalten eine allgemeine Grundbildung im ersten Ausbildungsabschnitt. Daran schließt sich eine fachspezifische Ausbildung je nach gewählter Fachrichtung im zweiten Ausbildungsabschnitt an. Der Nachweis der erworbenen Kenntnisse erfolgt in der Abschlußprüfung nach Fachrichtungen getrennt, da den einzelnen Fachrichtungen gemäß der Ausbildungsordnung unterschiedliche Lernziele zugrundeliegen.

Fachrichtungen und Schwerpunkte sind kein Erhebungstatbestand der Berufsbildungsstatistik. Sie werden nur im Ausbildungsbereich „Landwirtschaft“ auf Wunsch der zuständigen Stellen zusätzlich erfaßt und veröffentlicht.

Die Ausbildung vermittelt eine berufsfeldbreite Grundbildung, wenn im ersten Ausbildungsjahr die betriebliche Ausbildung nach der Ausbildungsordnung und die Ausbildung in der Berufsschule im Berufsschuljahr erfolgt. Zur Vermittlung einer beruflichen Grundbildung kann die Berufsschule innerhalb eines Ausbildungsverhältnisses den schulischen Teil eines kooperativen Berufsgrundbildungsjahres anbieten (§ 12 SchpflG).

Rechtlich selbständige Ausbildungsberufe können inhaltlich übereinstimmen. Faßt man diejenigen Ausbildungsberufe zusammen, die inhaltlich übereinstimmen (z.B. gleiche Ausbildungsordnung), aber rechtlich selbständig sind (z.B. anerkannt in zwei Ausbildungsbereichen), so gab es in Nordrhein-Westfalen am 31.12.1990 408 unterschiedliche Ausbildungsberufe und darunter 337, die von Auszubildenden besetzt waren. In weiteren 28 unterschiedlichen Ausbildungsberufen, deren Ausbildungsregelung am 31.12.1990 bereits aufgehoben war, wurde noch ausgebildet (Übergangsregelungen). Diese Zusammenfassungen werden insbesondere bei denjenigen inhaltlich gleichen Ausbildungsberufen vorgenommen, die sowohl im Ausbildungsbereich „Industrie, Handel u.a.“ als auch im Handwerk anerkannt sind, z.B. bei den beiden rechtlich selbständigen Ausbildungsberufen „Fleischer/-in“.

Je nach statistischer Fragestellung bietet sich diese Zusammenfassung inhaltlich übereinstimmender Ausbildungsberufe an, etwa wenn die Ausbildungsberufe nach Rangfolge oder Größenklassen der Besetzung nachgewiesen werden (vgl. Tabellen B I 7 - 10, B II 2) oder im Rahmen der Zeitreihe (s. Tabelle A 2.1).

Weiterhin werden die Angaben der Industrie- und Handelskammern mit denen der Handwerkskammern je Ausbildungsberuf datenmäßig zusammengefaßt, wenn Jugendliche in Betrieben des Handwerks oder handwerksähnlichen Betrieben nach Ausbildungsordnungen des Ausbildungsbereiches „Industrie, Handel u.a.“ ausgebildet werden. In diesen Fällen sind neben den Industrie- und Handelskammern auch die Handwerkskammern zuständige Stellen (s. § 75 BBiG), ausgebildet wird jedoch nach derselben Ausbildungsordnung.

Außerdem werden ab 1985 diejenigen Ausbildungsberufe, deren Anerkennung bzw. deren Ausbildungsordnung durch Erlaß einer neuen Ausbildungsordnung aufgehoben worden ist, mit den zugehörigen Ausbildungsberufen mit neuer Ausbildungsordnung datenmäßig zusammengefaßt (siehe auch Anhang 2.1). Weil in einem Betrachtungszeitraum von 10 Jahren aus Gründen der geänderten berufssystematischen Zuordnung der Ausbildungsberufe mit neuer Ausbildungsordnung auch berufsgruppenübergreifende Zusammenfassungen dieser Daten notwendig sind, werden die Ausbildungsberufe (Tabelle A 2.1) und die Berufsgruppen (Tabelle A 2.2) als Zeitreihe getrennt ausgewiesen.

Beispielsweise gehört der z.Z. anerkannte Ausbildungsberuf Fachkraft für Lebensmitteltechnik systematisch zur Berufsgruppe 43 (Übrige Ernährungsberufe). Dagegen wurden die beiden Ausbildungsberufe Fischwerker/-in sowie Obst- und Gemüsekonservierer/-in, deren Anerkennung durch die Verordnung über die Berufsausbildung zur Fachkraft für Lebensmitteltechnik aufgehoben worden ist, zuvor systematisch den Berufsgruppen 40 (Fleisch-, Fischverarbeiter) bzw. 41 (Speisenbereiter) zugeordnet.

## **Ausbildungsbetrieb/-stätte**

Örtlicher Betrieb, in dem die Berufsausbildung durchgeführt wird. Ein Ausbildungsbetrieb kann mehrere Ausbildungsstätten umfassen. Die Ausbildungsstätte muß hinsichtlich ihrer Art, Einrichtung und personellen Ausstattung für die Berufsausbildung geeignet sein. Sofern die erforderlichen Kenntnisse und Fertigkeiten nicht in vollem Umfang in einer Ausbildungsstätte vermittelt werden können, kann dieser Mangel durch Ausbildungsmaßnahmen außer-

halb der Ausbildungsstätte begeben werden (§ 22 BBiG bzw. § 23 HwO). Außerdem kann durch eine Ausbildungsordnung festgelegt werden, daß die Berufsausbildung in geeigneten Einrichtungen außerhalb der Ausbildungsstätte durchgeführt wird, soweit es die Berufsausbildung erfordert. Die zuständigen Stellen überwachen die Eignung der Ausbildungsstätte (§ 23 BBiG bzw. § 23a HwO).

## Ausbildungsdauer

In der Ausbildungsordnung festgelegte zeitliche Dauer der Berufsausbildung. Die Ausbildungsdauer soll nicht mehr als 3 Jahre und nicht weniger als 2 Jahre betragen (§ 25 Abs.2 Ziff.2 BBiG, § 25 Abs.2 Ziff.1 HwO).

Die Grenze von 2 Jahren kann bei einer Stufenausbildung unterschritten werden (§ 26 Abs.6 BBiG, § 26 Abs.6 HwO). Allerdings wird in dieser Veröffentlichung beim Nachweis der Dauer einer Ausbildungsstufe die reguläre Ausbildungszeit vom Ausbildungsbeginn bis zum Abschluß der jeweiligen Ausbildungsstufe angegeben und nicht (sofern es sich nicht um die 1. Stufe handelt) die Dauer der einzelnen Ausbildungsstufe.

Ausbildungsdauer und tatsächliche Ausbildungszeit weichen voneinander ab, wenn die Ausbildungszeit verkürzt oder verlängert wird. Die vorgeschriebene Dauer kann verkürzt werden, wenn z.B. der Besuch einer berufsbildenden Schule oder eine vorherige Berufsausbildung ganz oder teilweise auf die Ausbildungszeit angerechnet wird. Die entsprechenden Regelungen wurden in den Berufsgrundbildungsjahr-Anrechnungs-Verordnungen für

- den gewerblichen Bereich,
- die Landwirtschaft,
- den öffentlichen Dienst,
- die Hauswirtschaft,
- die industriellen Metall- und Elektroberufe,
- die handwerklichen Elektroberufe und
- die handwerklichen Metallberufe

bzw. in der Berufsfachschul-Anrechnungs-Verordnung getroffen.

Die Ausbildungszeit kann auf Antrag des Auszubildenden verlängert werden, wenn die Verlängerung erforderlich ist, um das Ausbildungsziel zu erreichen (§ 29 Abs.3 BBiG, § 27a Abs.3 HwO).

## Ausbildungsjahr

Die Zuordnung der Auszubildenden nach Ausbildungsjahren wurde bis zum Jahre 1978 unterschiedlich gehandhabt. Das Handwerk rechnete grundsätzlich alle neu abgeschlossenen Ausbildungsverträge, auch diejenigen mit Verkürzung der Ausbildungsdauer, dem 1. Ausbildungsjahr zu. Im Ausbildungsbereich „Industrie, Handel u.a.“ erfolgte dagegen die Zuordnung der Auszubildenden unter Berücksichtigung der verkürzten Ausbildungsdauer in das betreffende Ausbildungsjahr (z.B. bei einjähriger Verkürzung als Zugang ins 2. Ausbildungsjahr). Seit 1979 wird diese Zuordnung einheitlich für alle Ausbildungsbereiche angewandt.

Differenzen gab es auch im Nachweis von Auszubildenden, die ein Ausbildungsjahr wiederholten (z.B. wegen Krankheit, Leistungsschwächen, nicht bestandener Abschlußprüfung). Während im Ausbildungsbereich „Industrie, Handel u.a.“ in diesen Fällen Auszubildende einem weiteren (folgenden) Ausbildungsjahr zugeordnet wurden, wurden die Auszubildenden in den übrigen Ausbildungsbereichen demjenigen regulären Ausbildungsjahr zugeordnet, in dem sie sich vor der Wiederholung befanden. Seit 1987 wird letzteres Verfahren einheitlich für alle Ausbildungsbereiche angewandt.

Wird eine Wiederholung des ersten Ausbildungsjahres erforderlich, so ist es möglich, daß durch die zusätzlich zugewiesenen Auszubildenden, die das erste Ausbildungsjahr wiederholen, die Anzahl der Auszubildenden im ersten Ausbildungsjahr die der neu abgeschlossenen Ausbildungsverträge übersteigt.

## Ausbildungsordnung

Grundlage einer geordneten, einheitlichen Berufsausbildung. Die Ausbildungsordnung hat mindestens folgendes festzulegen (§ 25 BBiG, § 25 HwO):

- Bezeichnung des Ausbildungsberufes,
- Ausbildungsdauer,
- Ausbildungsberufsbild,
- Ausbildungsrahmenplan und
- Prüfungsanforderungen.

Die Ausbildungsordnung wird durch Rechtsverordnung geregelt. Zwei Termine sind zu beachten:

- Erlaß der Ausbildungsordnung,
- Inkrafttreten der Ausbildungsordnung.

Rechtlich maßgebend ist das Inkrafttreten, da ab diesem Termin die Ausbildungsordnung gültig wird. Die 1990 in Kraft getretenen bzw. geänderten Ausbildungsordnungen sind im Anhang 3 nachgewiesen. Für Ausbildungsberufe, die vor Inkrafttreten des Berufsbildungsgesetzes anerkannt oder vergleichbar geregelt worden waren, gelten gemäß § 108 Abs.1 BBiG bzw. § 122 Abs.5 HwO die bestehenden Regelungen bis zum Erlaß von neuen Ausbildungsordnungen fort.

Aufgrund von Vereinbarungen des Bundes und der Länder werden Ausbildungsordnungen für die betriebliche Berufsausbildung und ländereinheitliche Rahmenpläne für den Berufsschulunterricht inhaltlich und zeitlich aufeinander abgestimmt.

## Ausbildungsstufe

Siehe Stichwort „Stufenausbildung“ sowie Anhang 1.2.

## Ausbildungsvertrag

Privatrechtliche Grundlage des Ausbildungsverhältnisses ist der Berufsausbildungsvertrag. Gemäß § 3 Abs.1 BBiG ist ein solcher zur Begründung des Ausbildungsverhältnisses zwischen Auszubildendem und Ausbildendem zu schließen (s.a. Stichwort „Verzeichnis der Ausbildungsverhältnisse“).

Die Vertragsniederschrift muß gemäß § 4 BBiG den wesentlichen Vertragsinhalt angeben:

- Art, sachliche und zeitliche Gliederung sowie Ziel der Berufsausbildung, insbesondere die Berufstätigkeit, für die ausgebildet werden soll,
- Beginn und Dauer der Berufsausbildung,
- Ausbildungsmaßnahmen außerhalb der Ausbildungsstätte (z.B. in einer überbetrieblichen Ausbildungsstätte),
- Dauer der regelmäßigen täglichen Ausbildungszeit,
- Dauer der Probezeit,
- Zahlung und Höhe der Vergütung,
- Dauer des Urlaubs und
- Voraussetzungen, unter denen der Berufsausbildungsvertrag gekündigt werden kann.

Im übrigen unterliegt die Formulierung des Berufsausbildungsvertrages dem Grundsatz der privatrechtlichen Gestaltungsfreiheit von Verträgen, und es finden die Grundsätze des allgemeinen Arbeitsrechtes Anwendung (siehe auch § 3 Abs.2 BBiG).

## Auszubildende/Lehrlinge

Personen, die einen Berufsausbildungsvertrag im Sinne des Berufsbildungsgesetzes oder der Handwerksordnung abgeschlossen haben, um eine Berufsausbildung in einem anerkannten Ausbildungsberuf (Ausbildungsregelung nach § 25 Abs.1 BBiG, §§ 25 Abs.1, 122 Abs.5 HwO), in einem als anerkannt geltenden Ausbildungsberuf (§ 108 Abs.1 BBiG) oder in einem Ausbildungsberuf in der Erprobung (§ 28 Abs.3 BBiG) zu absolvieren. Weiterhin werden zu dem Kreis der Auszubildenden diejenigen Jugendlichen gerechnet, die in speziell geregelten Ausbildungsgängen für Behinderte (§ 48 BBiG bzw. §42b HwO) ausgebildet werden.

Nicht zu den Auszubildenden zählen:

- Praktikanten (§ 19 BBiG), Volontäre,
- Personen, die ihre Berufsausbildung ausschließlich durch den Besuch einer schulischen Einrichtung erhalten (§ 2 Abs.1 BBiG, z.B. Schüler an Berufsfachschulen),
- Personen, die einen nichtärztlichen Heilberuf erlernen (§ 107 BBiG, z.B. Schüler an Lehranstalten des Gesundheitswesens),
- Personen, die im Rahmen eines öffentlich-rechtlichen Dienstverhältnisses (Vorbereitungsdienst für Beamte) ausgebildet werden (§ 2 Abs.2 Ziff.1 BBiG), bzw. Personen, die ein Berufsausbildungsverhältnis ausdrücklich mit dem ausschließlichen Ziel einer späteren Verwendung als Beamter begründen (§ 83 BBiG), und letztendlich
- Personen, die eine Berufsausbildung auf Kauffahrteischiffen (Handelsschiffen) absolvieren (§ 2 Abs.2 Ziff.2 BBiG), soweit es sich nicht um den vergleichbaren betrieblichen Ausbildungsgang außerhalb des Geltungsbereiches des BBiG mit der Berufsbezeichnung „Schiffsmechaniker“ bzw. „Schiffsmechanikerin“ handelt.

## **Beendigung des Berufsausbildungsverhältnisses**

Siehe Stichwort „Vorzeitige Lösung des Berufsausbildungsverhältnisses“.

## **Berichtsweg der Berufsbildungsstatistik**

Das LDS NRW hat den gesetzlichen Auftrag, im Bereich des Landes Nordrhein-Westfalen die Daten der Berufsbildungsstatistik, einer Bundesstatistik, bei den nach dem Berufsbildungsgesetz zuständigen Stellen zu erfragen, aufzubereiten und an das Statistische Bundesamt weiterzuleiten. Das Statistische Bundesamt stellt dann die Länderergebnisse zum Bundesergebnis zusammen und veröffentlicht sie (zuletzt: Bildung und Kultur, Fachserie 11, Reihe 3, Berufliche Bildung 1989).

Die Zuständigkeit für die Durchführung der Berufsbildungsstatistik durch das Landesamt für Datenverarbeitung und Statistik NRW ergibt sich aus § 3 Abs.1 Nr.2 BStatG in Verbindung mit der Verordnung der Landesregierung des Landes Nordrhein-Westfalen über die zuständige Behörde für Bundesstatistiken. Die Auskunftspflicht der nach dem Berufsbildungsgesetz zuständigen Stellen ist in § 5 BerBiFG festgelegt und die Aufgaben des Statistischen Bundesamtes beschreibt umfassend § 3 BStatG.

Im Bereich des öffentlichen Dienstes befragt vereinbarungsgemäß das Statistische Bundesamt die zuständigen Bundesbehörden unmittelbar und stellt anschließend den statistischen Landesämtern die Ergebnisse zur Verfügung.

Sofern die berichtspflichtigen Stellen außerhalb von Nordrhein-Westfalen liegen - dies ist der Fall bei der Patentanwaltskammer in München und der Berufsbildungsstelle Seeschifffahrt e.V. in Bremen - erhalten die jeweils zuständigen statistischen Landesämter die Datenmeldungen und leiten sie dann an das Landesamt für Datenverarbeitung und Statistik NRW weiter. (S.a. Übersicht 2.)

## **Berufliche Gliederung**

Die berufssystematische Zuordnung der 530 in Nordrhein-Westfalen möglichen Ausbildungsberufe erfolgt in Anlehnung an die vom Statistischen Bundesamt herausgegebene „Klassifizierung der Berufe“ Ausgabe 1975. Diese hierarchische Gliederung sieht

- 6 Berufsbereiche,
- 33 Berufsabschnitte,
- 86 Berufsgruppen,
- 328 Berufsordnungen und
- 1689 Berufsklassen vor.

Die Berufsbereiche (römische Kennziffern) fassen als oberste Einheit der Systematik die Berufe zusammen, die sich nach den Arbeitsaufgaben und der allgemeinen Art der Tätigkeit berühren.

Die Berufsabschnitte (Buchstaben hinter römischen Kennziffern) umfassen jeweils solche Berufe eines Berufsbereiches, die sich nach Berufsaufgabe, Berufstätigkeit, Art des verarbeiteten Materials oder nach anderen Merkmalen ähneln.

Die Berufsgruppen (zweistellige arabische Kennziffern) fassen fachlich näher zueinandergehörende, ihrer Berufsaufgabe und Tätigkeit nach verwandte Berufe zusammen.

Die Berufsordnungen (dreistellige arabische Kennziffern) bilden die Basiseinheiten des Klassifizierungssystems. Die hier zusammengefaßten Berufe sind nach dem Wesen ihrer Berufsaufgabe und Tätigkeit gleichartig.

Die Berufsklassen (vierstellige arabische Kennziffern) schließlich stellen einzelne Berufe, Berufsarten oder zugehörige Spezialisierungsformen dar.

Berufsklassen, Berufsordnungen und Berufsabschnitte werden im Rahmen der Berufsbildungsstatistik nicht gesondert nachgewiesen.

Inzwischen wurde vom Statistischen Bundesamt die Klassifizierung der Berufe revidiert, wobei die Inhalte und Abgrenzungen der Berufsbereiche und -abschnitte unverändert blieben, jedoch auf der Ebene der Berufsgruppen 28 umstrukturiert, 3 gestrichen und 5 neu gebildet wurden. Die erstmalige Anwendung dieser revidierten Fassung der Berufsklassifizierung ist im Rahmen der Berufsbildungsstatistik für das Erhebungsjahr 1992 geplant.

## **Berufsausbildung Behinderter**

Für die Ausbildung von Personen, die infolge körperlicher, geistiger oder seelischer Behinderung nicht nach der Ausbildungsordnung in einem anerkannten Ausbildungsberuf ausgebildet werden können, sehen das Berufsbildungsgesetz und die Handwerksordnung besondere Regelungen vor. Danach können Behinderte in einem Ausbildungsberuf abweichend von der Ausbildungsordnung ausgebildet werden (§ 48 Abs.1 BBiG bzw. § 42b Abs.1 HwO), damit eine auf die Belange der Behinderung abgestellte Berufsausbildung ermöglicht wird.

Die zuständigen Stellen, die Industrie- und Handelskammern, Handwerkskammern sowie die Landwirtschaftskammern, haben im Rahmen ihrer nach § 44 BBiG bzw. § 41 HwO gegebenen Regelungsmöglichkeiten Vorschriften für die Ausbildung Behinderter erlassen. Dabei handelt es sich z.T. um Grundsätze für eine behindertengerechte Ausbildung in einem anerkannten Ausbildungsberuf, z.T. um besondere Ausbildungsregelungen für Behinderte.

Ab 1987 liegen erstmalig Daten über sämtliche Merkmale der Auszubildenden nach dem bundeseinheitlichen Erhebungsprogramm (s. Übersicht 3) für Auszubildende in Ausbildungsberufen nach § 48 BBiG bzw. § 42b HwO vor. Sie werden in den entsprechenden Tabellen über Auszubildende ausgewiesen. Die zu diesen Ausbildungsberufen bis zum Jahr 1986 mit eingeschränktem Merkmalskatalog gemachten Angaben sind in der Tabelle A 2.3 enthalten.

## **Berufsausbildungsverhältnis**

Siehe Stichwort „Ausbildungsvertrag“.

## **Berufsbereich**

Siehe Stichwort „Berufliche Gliederung“.

## **Berufsbildungsgesetz (BBiG)**

Das Berufsbildungsgesetz stellt eine einheitliche Gesamtregelung für die nichtschulische (betriebliche) berufliche Bildung in den verschiedenen Ausbildungsbereichen, ohne den des Handwerks, dar. Es gilt nicht für die Berufsbildung in einem öffentlich-rechtlichen Dienstverhältnis und auf Handelsschiffen, die die Bundesflagge führen. Es gilt ebenfalls nicht für die Berufsbildung im Handwerk, die, bis auf die Anwendung der gleichen vertragsrechtlichen Vorschriften nach §§ 3-19 BBiG, in der Handwerksordnung geregelt wird.

## **Berufsgruppe**

Siehe Stichwort „Berufliche Gliederung“.

## **Berufskennziffer**

Siehe Stichwort „Berufliche Gliederung“.

## **Beschäftigungsart**

Siehe Stichwort „Ausbildungsberater“.

## **Bezeichnung des Ausbildungsberufes**

Zur Verdeutlichung der Tatsache, daß den weiblichen Jugendlichen grundsätzlich die Ausbildung in den meisten Ausbildungsberufen offensteht, werden die anerkannten Ausbildungsberufe in der männlichen und weiblichen Form der Bezeichnung ausgewiesen, unabhängig davon, welche in der jeweiligen Ausbildungsordnung angegeben ist. Die Berufe, in denen Rechtsvorschriften die Beschäftigung von Frauen verbieten, werden nur mit der männlichen Form der Bezeichnung ausgewiesen, z.B. Bergmechaniker, Metallformer und Metallgießer, Gießereimechaniker u.a. (s.a. Stichwort „Ausbildungsberuf“).



## Datenbereitstellung

Die Bereitstellung der Daten zur Berufsbildungsstatistik erfolgt getrennt nach Ausbildungsbereichen in unterschiedlicher Form und unterschiedlichen Merkmalsausprägungen (s.a. Übersicht 3), z.B. wird von den Handwerkskammern (Datenlieferanten im Ausbildungsbereich „Handwerk“) die Mehrzahl der Daten als kammerintern geführte Geschäftsstatistiken zur Verfügung gestellt. Die Daten über neu abgeschlossene Ausbildungsverträge nach schulischer Vorbildung, ausländische Auszubildende nach Staatsangehörigkeit, sowie über Fortbildungsprüfungen werden dagegen primärstatistisch erhoben.

## Externenprüfung

Die Statistik der Abschlußprüfungen weist ebenfalls Prüfungen von externen Teilnehmern nach, denn Anspruch auf Zulassung zur Abschlußprüfung haben auch Berufstätige mit langer Berufspraxis ohne ordnungsgemäße Berufsausbildung sowie Personen, die in berufsbildenden Schulen oder sonstigen Einrichtungen ausgebildet worden sind, sofern diese Ausbildung der Berufsausbildung in einem anerkannten Ausbildungsberuf entspricht (z.B. Bürokaufmann/-frau, Hauswirtschaftler/-in).

Externe Prüfungsteilnehmer sind somit Jugendliche oder Erwachsene, die nicht im dualen System ausgebildet werden, so daß sie, da sie keine Auszubildenden sind, in der Statistik der Auszubildenden nicht nachgewiesen werden. Sofern sie jedoch eine Abschlußprüfung in einem anerkannten Ausbildungsberuf vor dem Prüfungsausschuß der jeweiligen zuständigen Stelle ablegen, werden ihre Prüfungen statistisch erfaßt.

Als externe Prüfungsteilnehmer werden auch solche Jugendlichen gezählt, die die Abschlußprüfung nicht bestanden und keine Verlängerung des Ausbildungsvertrages bis zu einer möglichen Wiederholungsprüfung beantragt haben. Dies kann z.B. dann der Fall sein, wenn der Jugendliche nach Ablauf der Ausbildungszeit bis zur Wiederholungsprüfung im Ausbildungsbetrieb als Mitarbeiter weiterbeschäftigt wird.

Da die Zahl der externen Prüfungsteilnehmer in der Statistik der Abschlußprüfungen enthalten ist, kann die Zahl der Prüfungsteilnehmer in bestimmten Ausbildungsberufen (z.B. Berufskraftfahrer/-in) größer sein als die der Auszubildenden. In den Ausbildungsbereichen „Landwirtschaft“, „Freie Berufe“ und „Sonstige“ werden die externen Prüflinge zusätzlich separat erfaßt und nachgewiesen (s. Tabellen unter B III 1.3).

## Fachliche Eignung, pädagogische Eignung, persönliche Eignung

Auszubildende darf nur ausbilden, wer persönlich und fachlich geeignet ist.

Persönlich nicht geeignet ist insbesondere, wer Kinder und Jugendliche nicht beschäftigen darf oder wer wiederholt oder schwer gegen das BBiG bzw. die HwO oder die aufgrund dieser Gesetze erlassenen Vorschriften und Bestimmungen verstoßen hat (§ 20 Abs.2 BBiG bzw. § 21 Abs.2 HwO).

Fachlich nicht geeignete Personen sind solche, die die erforderlichen beruflichen Fertigkeiten und Kenntnisse oder die berufs- und arbeitspädagogischen Kenntnisse nicht besitzen (§ 20 BBiG).

Die Voraussetzungen für die fachliche Eignung sind für die Bereiche

- gewerbliche Wirtschaft und Bergwesen (§ 76 BBiG),
- graphisches Gewerbe (§ 77 BBiG),
- Landwirtschaft (§ 80 BBiG),
- freie Berufe (§§ 88, 90, und 92 BBiG) und
- Hauswirtschaft (§ 94 BBiG)

im Berufsbildungsgesetz besonders geregelt. Für den Bereich des Handwerks gelten die Bestimmungen der §§ 21 Abs.3 HwO (Meisterprüfung) und 22 HwO (sonstige Zuerkennung der fachlichen Eignung). Im Tabellenteil bezieht sich das Merkmal der fachlichen Eignung ausschließlich auf den Erwerb der beruflichen Fertigkeiten und Kenntnisse. Die berufs- und arbeitspädagogischen Kenntnisse werden unter dem Merkmal „pädagogische Eignung“ zusammengefaßt.

Der Gesetzgeber fordert als erweiterte Eignung (§ 21 BBiG) über die fachliche Eignung hinaus, daß der Erwerb berufs- und arbeitspädagogischer Kenntnisse nachzuweisen ist. Diese berufs- und arbeitspädagogischen Kenntnisse sind im § 2 der jeweiligen AEVO festgelegt (s.a. Stichwort „Ausbilder-Eignungsverordnung“). Die z.Z. vorliegenden Ausbilder-Eignungs-

verordnungen schreiben übereinstimmend vor, daß das Ausbildungspersonal die erforderlichen berufs- und arbeitspädagogischen Kenntnisse grundsätzlich nachzuweisen hat. Für das Handwerk sind entsprechende Bestimmungen in der Verordnung über gemeinsame Anforderungen in der Meisterprüfung enthalten bzw. der Nachweis kann unter bestimmten Voraussetzungen entfallen (s.a. Stichwort „Ausbilder-Eignungsprüfung“).

Wer fachlich nicht geeignet ist oder wer nicht selbst ausbildet, darf Auszubildende nur einstellen, wenn er persönlich geeignet ist und einen Ausbilder bestellt, der persönlich und fachlich für die Berufsausbildung geeignet ist (§ 20 Abs.4 BBiG bzw. § 21 Abs.4 HwO).

## **Fortbildungsprüfung/Meisterprüfung**

Aufgabe der beruflichen Fortbildung ist es, die beruflichen Kenntnisse und Fertigkeiten zu erhalten, zu erweitern, der technischen Entwicklung anzupassen oder den beruflichen Aufstieg zu ermöglichen.

Meisterprüfungen werden in der Regel mit dem Ziel durchgeführt, festzustellen, ob der Prüfling befähigt ist, einen Betrieb selbständig zu führen und Auszubildende ordnungsgemäß auszubilden. Sie ersetzen durch ihren pädagogischen Prüfungsteil die Ausbilder-Eignungsprüfung gemäß AEO.

Die zuständigen Stellen können zum Nachweis von Kenntnissen, Fertigkeiten und Erfahrungen, die durch berufliche Fortbildung erworben wurden, Prüfungen durchführen. Diese Prüfungen haben den besonderen Erfordernissen beruflicher Erwachsenenbildung zu entsprechen und können wiederholt werden.

Die zuständigen Stellen sind ermächtigt, für ihren regionalen Bereich Inhalt, Ziel, Anforderungen, Verfahren und Zulassungsvoraussetzungen der Prüfungen zu regeln (§ 46 Abs.1 BBiG, § 42 Abs.1 HwO). Dem Bund bieten § 46 Abs.2 BBiG und § 42 Abs.2 HwO in den unterschiedlichen Ausbildungsbereichen analoge Regelungsmöglichkeiten.

Für die bundeseinheitliche Ordnung der Fortbildungs- bzw. Meisterprüfungen wurde mit

- § 46 Abs.2 BBiG (Industrie, Handel u.a. sowie öffentlicher Dienst),
- § 46 Abs.2 BBiG in Verbindung mit § 77 Abs.5 BBiG (graphisches Gewerbe),
- § 42 Abs.2 HwO (Handwerk),
- § 81 Abs.4 BBiG (Landwirtschaft),
- § 95 Abs.4 BBiG (städtische Hauswirtschaft) und
- § 142 Abs.1 Seemannsgesetz (Seeschifffahrt)

eine einheitliche Rechtsgrundlage geschaffen. Die Anforderungen in den Meisterprüfungen in einem Gewerbe der Anlage A zur Handwerksordnung (Handwerksmeisterprüfungen) sind nach §§ 45 und 122 Abs.2 HwO grundsätzlich bundeseinheitlich geregelt.

Zusätzlich gibt es im Handwerk die Möglichkeit, Fortbildungslehrgänge, die nicht mit dem Erwerb des Meistertitels abschließen, zu besuchen. Daten über Teilnehmer an den entsprechenden Fortbildungsprüfungen werden im Rahmen der Berufsbildungsstatistik erst ab dem Jahr 1986 erfaßt.

Die Fortbildungs- und Meisterprüfungen setzen im Normalfall eine abgeschlossene Berufsausbildung und eine Mindestdauer an Berufspraxis voraus.

## **Handwerksordnung**

Das Gesetz zur Ordnung des Handwerks (Handwerksordnung) regelt u.a. die Berufsausbildung im Handwerk. Die vertragsrechtlichen Vorschriften des BBiG (§§ 3-19) werden entsprechend angewandt.

## **Kammerbezirk**

Datenangaben zur Berufsbildungsstatistik werden in den Ausbildungsbereichen „Industrie, Handel u.a.“, „Handwerk“, „Landwirtschaft“, „Freie Berufe“ sowie „Sonstige“ von den zuständigen Kammern, auf Kammerbezirksebene aggregiert, zur Verfügung gestellt. Die Kammerbezirke der einzelnen Ausbildungsbereiche sind nicht deckungsgleich.

Im Bereich des öffentlichen Dienstes sind die zuständigen und damit auskunftspflichtigen Stellen in den meisten Fällen zugleich die ausbildenden Stellen bzw. die jeweiligen Aufsichtsbehörden, deren regionale Zuständigkeit unterschiedlich ist. Damit ist für den öffentlichen Dienst eine Regionalisierung der Daten unterhalb der Landesebene nur beschränkt möglich.

**Kennziffer**

Siehe Stichwort „Berufliche Gliederung“.

**Lehrlinge**

Siehe Stichwort „Auszubildende/Lehrlinge“.

**Lehrlingsrolle**

Siehe Stichwort „Verzeichnis der Ausbildungsverhältnisse“.

**Neu abgeschlossene Ausbildungsverträge**

Zum Stichtag 31.12. jeden Jahres werden diejenigen Auszubildenden erhoben, deren Ausbildungsvertrag im Berichtsjahr neu abgeschlossen wurde und deren Ausbildung tatsächlich begonnen hat. Diese Ausbildungsverträge werden nicht als neu abgeschlossen gezählt, wenn sie am Stichtag 31.12. nicht mehr bestehen (d.h., noch im Berichtsjahr wieder gelöst wurden). Sie werden dann als vorzeitig gelöste Ausbildungsverhältnisse ausgewiesen.

Anschlußverträge in der Stufenausbildung werden ebenfalls als Neuabschlüsse gezählt. Allerdings gibt es in Berufen mit Stufenausbildung auch die Möglichkeit, einen Ausbildungsvertrag über die erste und zweite Stufe zusammen abzuschließen, wie z.B. einen Vertrag über die Ausbildung zum Maurer/zur Maurerin. In diesem Fall werden die Auszubildenden die Prüfung nach Abschluß der ersten Stufe - hier: Hochbaufacharbeiter/-in - als Zwischenprüfung im Ausbildungsberuf „Maurer/-in“ ablegen und bei Eintritt in die 2. Stufe der Ausbildung nicht als Auszubildende mit neu abgeschlossenem Ausbildungsvertrag gezählt.

Diese unterschiedliche Vertragsgestaltung in Ausbildungsberufen mit Stufenausbildung führt dazu, daß der Anteil der Auszubildenden im 1. Ausbildungsjahr an den Auszubildenden mit neu abgeschlossenem Ausbildungsvertrag für Ausbildungsberufe der 2. bzw. 3. Stufe (z.B. Textilmechaniker/-in - Weberei, Bekleidungsfertiger/-in) sehr niedrig ist, denn je nach Vertragsabschluß können die Neuzugänge dem 1., 2. oder auch dem 3. Ausbildungsjahr zugeordnet werden.

Auch Ausbildungsberufe mit einem hohen Anteil von Studienberechtigten bzw. Absolventen der Berufsfachschule oder des Berufsgrundschuljahres, deren Vorkenntnisse als erstes Jahr der Berufsausbildung angerechnet werden (z.B. Justizangestellter/-angestellte, Landwirt/-in, Kaufmannsgehilfe/-gehilfin im Hotel- und Gaststättengewerbe), weisen einen niedrigen Anteil von Auszubildenden aus, die mit dem 1. Ausbildungsjahr beginnen.

Die Zahl der neu abgeschlossenen Ausbildungsverträge umfaßt weiterhin

- Auszubildende, die ein bestehendes Ausbildungsverhältnis vorzeitig gelöst haben und nun ihre Berufsausbildung in einem anderen Ausbildungsberuf und ggf. in einem anderen Ausbildungsbetrieb weiterführen (Ausbildungswechsler),
- Auszubildende, die ihre Berufsausbildung im ursprünglichen Ausbildungsberuf in einem anderen Ausbildungsbetrieb fortsetzen (Betriebswechsler) sowie
- Auszubildende, die bereits eine betriebliche Berufsausbildung abgeschlossen haben und eine zweite betriebliche Berufsausbildung beginnen.

Die im Ausbildungsbereich „Landwirtschaft“ neu abgeschlossenen Ausbildungsverträge für die Fremdlehre, die nach Abschluß einer Ausbildung im elterlichen Betrieb angetreten wird, zählen nicht zu den neu abgeschlossenen Ausbildungsverträgen.

Außerhalb der amtlichen Berufsbildungsstatistik wird für den Berufsbildungsbericht, den der zuständige Bundesminister bis zum 1. März jeden Jahres der Bundesregierung vorzulegen hat, vom Bundesinstitut für Berufsbildung zum 30. September des Vorjahres die Zahl der neu abgeschlossenen Ausbildungsverträge erhoben, die in den vorangegangenen 12 Monaten abgeschlossen worden sind und die am 30. September noch bestanden.

## Probezeit

Das Berufsausbildungsverhältnis beginnt mit der Probezeit. Sie muß mindestens einen Monat und darf höchstens drei Monate betragen (§ 13 BBiG). Während der Probezeit können beide Vertragspartner ohne die Einhaltung einer Kündigungsfrist kündigen (§ 15 Abs.1 BBiG).

## Rehabilitanden

Siehe Stichwort „Umschulung“.

## Schulische Vorbildung

Die Erfassung der Auszubildenden nach schulischer Vorbildung erfolgte im Ausbildungsbereich „Industrie, Handel u.a.“ für den Gesamtbestand der Auszubildenden am Stichtag nach Tätigkeitsschwerpunkten ab 1981 und je Ausbildungsberuf ab 1984. Für die Ausbildungsbereiche „Öffentlicher Dienst“, „Landwirtschaft“ und „Sonstige“ konnten im Jahr 1983, für die freien Berufe im Jahr 1986 erstmals Daten je Ausbildungsberuf veröffentlicht werden.

Vom Handwerk wurden dagegen ab dem Jahr 1983 Daten über die schulische Vorbildung der Auszubildenden mit neu abgeschlossenem Ausbildungsvertrag nach Handwerksgruppen und ausgewählten Ausbildungsberufen zur Verfügung gestellt.

Die schulische Vorbildung der Auszubildenden wird zwei Kategorien zugeordnet, und zwar der

- a) der allgemeinen schulischen Vorbildung und der
- b) der beruflichen schulischen Vorbildung.

Die Merkmalsausprägungen „ohne/mit Hauptschulabschluß“, „Fachoberschulreife“ sowie „Hoch- bzw. Fachhochschulreife“ zählen zur allgemeinen schulischen Vorbildung, die Ausprägungen „Besuch des Berufsgrundschuljahres“, „Besuch der Berufsfachschule“ sowie „Besuch der Vorklasse zum Berufsgrundschuljahr bzw. des Berufsvorbereitungsjahres“ zur beruflichen schulischen Vorbildung.

Die Zuordnung der Auszubildenden erfolgt danach, welche Schulform zuletzt besucht bzw. welcher Abschluß dort erreicht wurde. Daher ist ein vollständiger Nachweis der allgemeinen schulischen Vorbildung von Auszubildenden nicht zu erbringen; d.h. ein Auszubildender, der den Realschulabschluß erreicht und anschließend das Berufsgrundschuljahr absolviert hat, wird statistisch als „Auszubildender mit Besuch des Berufsgrundschuljahres“ nachgewiesen.

Die Verschiebung von Merkmalsanteilen als Folge der unterschiedlichen Ausbildungszeiten bei einigen Ausbildungsberufen wirkt sich besonders bei der Auswertung der Auszubildenden nach der schulischen Vorbildung aus. Da beispielsweise den Abiturienten die Ausbildungszeit in der Regel um ein Jahr verkürzt wird und deren durchschnittliche Ausbildungszeit somit statt z.B. drei Jahre nur noch zwei Jahre beträgt, sind Auszubildende mit Abitur im Gesamtbestand geringer vertreten als innerhalb eines Ausbildungsjahrganges (z.B. repräsentiert von den Auszubildenden mit neu abgeschlossenem Ausbildungsvertrag bzw. den Prüfungsteilnehmern eines Berichtsjahres).

Mit der Durchführung des Dritten Rechtsbereinigungsgesetzes (s.a. Rechtsgrundlagen der Berufsbildungsstatistik), das u.a. die Erhebung der neu abgeschlossenen Ausbildungsverträge nach schulischer Vorbildung in sämtlichen Ausbildungsbereichen anordnet, werden die Daten eines Ausbildungsjahrganges erstmalig für das Berichtsjahr 1992 der statistischen Auswertung zur Verfügung stehen. Zugleich soll die Erfassung der schulischen Vorbildung des Auszubildendengesamtbestandes wegen der vorgenannten Problemstellung entfallen.

## Seemannsgesetz

§ 142 Abs.1 Seemannsgesetz bildet die Rechtsgrundlage für die bundeseinheitliche Regelung der beruflichen und fachlichen Ausbildung auf Kauffahrteischiffen (Handelsschiffen), die die Bundesflagge führen. Diese Berufsbildung liegt außerhalb des Geltungsbereiches des Berufsbildungsgesetzes (§ 2 Abs.2 Ziff.2 BBiG).

## Staatsangehörigkeit der Auszubildenden

Als ausländische Auszubildende gelten alle Auszubildenden ohne deutsche Staatsangehörigkeit, also auch staatenlose Auszubildende. Bei Vorliegen einer Doppel- bzw. Mehrfachstaatsangehörigkeit wird die Zuordnung der Auszubildenden zu einer Staatsangehörigkeit vorgenommen. Ist darunter die deutsche Staatsangehörigkeit, so gelten diese Auszubildenden als Deutsche.

In der Berufsbildungsstatistik werden die ausländischen Auszubildenden aus folgenden ausgewählten Staaten (z.T. ehemalige Anwerbeländer) nachgewiesen: Griechenland, Italien, Jugoslawien, Portugal, Spanien, Türkei. Die übrigen Nationalitäten werden unter der Position „mit sonstiger Staatsangehörigkeit“ zusammengefaßt.

## Stichtag der Berufsbildungsstatistik

ist vereinbarungsgemäß der 31. Dezember jedes Jahres. Zu diesem Termin werden von den auskunftspflichtigen Stellen sowohl Bestands- (z.B. über Auszubildende, Ausbilder und Ausbildungsberater) als auch Verlaufsdaten (z.B. über Prüfungsteilnehmer) eines Berichtsjahres auf Erhebungsunterlagen zusammengestellt und an das LDS NRW weitergeleitet.

Ab dem Rücksendetermin der Erhebungsunterlagen (i.d.R. zwei Monate später) stehen dem LDS NRW die Daten zur Verarbeitung zur Verfügung.

## Stufenausbildung

Berufsausbildung in sachlich und zeitlich aufeinander aufbauenden Stufen (§ 26 BBiG, § 26 HwO). Nach jeder Stufe ist sowohl ein Ausbildungsabschluß, der zur Berufstätigkeit befähigt, möglich, als auch die Fortsetzung der Berufsausbildung in weiteren Ausbildungsstufen.

- 1. Stufe: Grundbildung  
Als breite Grundlage für eine weiterführende Fachbildung und als Vorbereitung auf eine vielseitige berufliche Tätigkeit werden Grundfertigkeiten und Grundkenntnisse vermittelt.
- 2. Stufe: allgemeine Fachbildung  
Es wird besonders das fachliche Verständnis vertieft und die Fähigkeit der Auszubildenden gefördert sich schnell in neue Aufgaben und Tätigkeiten einzuarbeiten.
- 3. Stufe: besondere berufliche Fachbildung  
Den Auszubildenden werden besondere praktische und theoretische Kenntnisse vermittelt, die zur Ausübung einer spezialisierten und qualifizierten Berufstätigkeit erforderlich sind.

Soweit nicht bereits am Anfang der Ausbildung ein Berufsausbildungsvertrag über alle Stufen abgeschlossen wurde, sind für die zweite und dritte Stufe einer Stufenausbildung eigene Ausbildungsverträge neu abzuschließen. Diese Anschlußverträge werden im Rahmen der Berufsbildungsstatistik als neu abgeschlossene Ausbildungsverträge erfaßt und nachgewiesen.

Ausbildungsordnungen mit Stufenausbildung gibt es derzeit im Ausbildungsbereich „Industrie, Handel u.a.“. Nach einigen dieser Ausbildungsordnungen wird ebenfalls in Betrieben des Handwerks oder in handwerksähnlichen Betrieben ausgebildet (s. a. Anhang 1.2).

## Umschulung

Eine Umschulung im Sinne des § 47 BBiG bzw. § 42a HwO ist eine Maßnahme, die nach Inhalt, Art und Ziel sowie Dauer den besonderen Erfordernissen der beruflichen Erwachsenenbildung entspricht. Die Umschulung erfolgt entweder

- in einem anerkannten Ausbildungsberuf (§ 47 Abs.3 BBiG, § 42a Abs.3 HwO) oder
- in einem anderen Beruf (§ 47 Abs. 2, 3 Satz 2 BBiG, § 42a Abs. 2, 3 Satz 2 HwO).

Im ersten Fall sind das Ausbildungsberufsbild, der Ausbildungsrahmenplan und die Prüfungsanforderungen des jeweiligen Ausbildungsberufes unter Berücksichtigung der besonderen Erfordernisse der Erwachsenenbildung zugrunde zu legen.

Im zweiten Fall regelt die zuständige Stelle den Inhalt, das Ziel, die Anforderung sowie das Verfahren der Abschlußprüfung, oder der Bundesminister für Bildung und Wissenschaft bestimmt durch Rechtsverordnung Art, Ziel und Dauer der beruflichen Umschulung.

Die zuständige Stelle hat in beiden Fällen die Durchführung der Umschulung zu überwachen (§ 47 Abs.4 BBiG, § 42a Abs.4 HwO) und kann Prüfungen zum Nachweis der erworbenen Kenntnisse und Fähigkeiten durchführen (§ 47 Abs.2 BBiG, § 42a Abs.2 HwO).

Durch die Umschulungsmaßnahmen soll Erwachsenen der Übergang in eine andere geeignete berufliche Tätigkeit ermöglicht werden. Dieser Übergang wird häufig deshalb ange-

strebt, weil Erwachsene damit eine berufliche Erstausbildung erhalten wollen oder weil im erlernten Beruf die Beschäftigungschancen gering sind. Die Bundesanstalt für Arbeit fördert nach §§ 34 ff. AFG Teilnehmer an Umschulungsmaßnahmen. Rehabilitation ist die berufliche Umschulung Behinderter, soweit die Umschulung durch Eintritt der Behinderung erforderlich wird.

Umschüler können sowohl im dualen System als auch in den entsprechenden Fördereinrichtungen ausgebildet werden. Ein Beispiel für die Ausbildung in einem Berufsbildungszentrum ist die Umschulung von Häftlingen in der Justizvollzugsanstalt Geldern.

Eine Erhebung über den Gesamtbestand der Umschüler sieht das Berufsbildungsförderungsgesetz nicht vor. Dagegen werden in der Berufsbildungsstatistik Teilnehmer an Umschulungsprüfungen sowohl in anerkannten Ausbildungsberufen als auch in anderen Berufen nachgewiesen. Umschulungsprüfungen in anderen Berufen werden ausschließlich im Ausbildungsbereich „Industrie, Handel u.a.“ durchgeführt.

Die Teilnehmer an Umschulungsprüfungen in anerkannten Ausbildungsberufen werden in den einzelnen Ausbildungsbereichen statistisch unterschiedlich berücksichtigt. Sie sind i.d.R. in der Zahl der Teilnehmer an Abschlußprüfungen enthalten. Zusätzlich werden sie von einigen Bereichen im Rahmen der Externenprüfungen oder aber, wie im Ausbildungsbereich „Industrie, Handel u.a.“, separat nachgewiesen.

### **Verzeichnis der anerkannten Ausbildungsberufe**

Das Verzeichnis wird gemäß § 6 Abs.2 Nr.5 BerBiFG vom Bundesinstitut für Berufsbildung geführt und jährlich zusammen mit dem Verzeichnis der zuständigen Stellen veröffentlicht (zuletzt: Bekanntmachung des Verzeichnisses der anerkannten Ausbildungsberufe und des Verzeichnisses der zuständigen Stellen vom 10.9.1990 in der Beilage Nr. 225a zum Bundesanzeiger vom 5.12.1990).

Die Veröffentlichung erfolgte 1981 ausnahmsweise durch den Bundesminister für Bildung und Wissenschaft, da mit der Nichtigkeitserklärung des Ausbildungsplatzförderungsgesetzes (siehe auch „Rechtsgrundlage der Berufsbildungsstatistik“) die Rechtsgrundlage für die Veröffentlichung des Verzeichnisses durch das Bundesinstitut für Berufsbildung entfallen war.

### **Verzeichnis der Ausbildungsverhältnisse**

Die Ausbildenden haben unverzüglich nach Abschluß des Berufsausbildungsvertrages bei der zuständigen Stelle/Kammer dessen Eintragung in das dort geführte Verzeichnis der Berufsausbildungsverhältnisse (Lehrlingsrolle bei den Handwerkskammern) zu beantragen. Sofern der Ausbildungsvertrag die Eintragungsvoraussetzungen erfüllt (§ 32 BBiG, § 29 HwO), wird sein wesentlicher Inhalt von der zuständigen Stelle/Kammer in das Verzeichnis eingetragen. Diese Verzeichnisse der Berufsausbildungsverhältnisse bilden die wesentliche Grundlage für die Erhebungen zur Berufsbildungsstatistik.

### **Vorzeitige Lösung des Berufsausbildungsverhältnisses**

Ein Berufsausbildungsverhältnis endet entweder mit dem Ablauf der Ausbildungszeit (§ 14 Abs.1 BBiG), mit Bestehen der Abschlußprüfung vor Ablauf der Ausbildungszeit (§ 14 Abs.2 BBiG) oder mit der vorzeitigen Lösung durch eine der beiden Vertragsparteien (Kündigung bzw. Lösung).

Das Berufsbildungsgesetz unterscheidet die Kündigung während der Probezeit (§ 15 Abs.1 BBiG) und die Kündigung nach der Probezeit aus wichtigem Grund (§ 15 Abs.2 Nr.1 BBiG) sowie wegen Berufsaufgabe oder Berufswechsels des Auszubildenden (§ 15 Abs.2 Nr.2 BBiG). Die Kündigung muß schriftlich erfolgen (s. Formvorschriften nach § 126 Bürgerliches Gesetzbuch - BGB). Die Kündigung aus wichtigem Grund durch den Ausbildenden oder den Auszubildenden (z.B. wegen vertragswidrigen Verhaltens oder strafbarer Handlung) und die Kündigung des Auszubildenden wegen Berufsaufgabe oder -wechsels bedürfen der schriftlichen Angabe der Kündigungsgründe. Außerdem kann das Ausbildungsverhältnis im gegenseitigen Einvernehmen ohne Angabe von Gründen oder wegen anderer beim Ausbildenden liegender Gründe (Aufgabe des Betriebes, Wegfall der Ausbildungseignung) vorzeitig gelöst werden.

Es werden die vorzeitig gelösten Ausbildungsverhältnisse während des Kalenderjahres (Berichtszeitraum der Berufsbildungsstatistik) erfaßt. Dabei werden Ausbildungsverhältnisse, die bereits vor Ausbildungsbeginn, d.h. vor Vertragsantritt bzw. vor Beginn der Probezeit wieder gelöst wurden, nicht miterfaßt. Die vorzeitig gelösten Ausbildungsverhältnisse von Auszubildenden, die sich um verschiedene Ausbildungsplätze beworben haben, ein Ausbil-

dungsplatzangebot angenommen, sich jedoch noch vor dem Ausbildungsbeginn für einen anderen Ausbildungsplatz entschieden haben und das erste Ausbildungsverhältnis lösen, werden z.B. nicht erhoben. Auszubildende mit einem im Berichtsjahr neu abgeschlossenen Ausbildungsvertrag, die ihre Ausbildung begonnen, dann aber vorzeitig beendet haben, werden nicht als Auszubildende mit neu abgeschlossenem Ausbildungsvertrag sondern als Auszubildende mit vorzeitig gelöstem Ausbildungsverhältnis erfaßt, weil ihr Ausbildungsverhältnis zum Stichtag 31. Dezember nicht mehr besteht.

Die Berechnung der Lösungsquoten erfolgt in den Beiträgen ab 1983 im Gegensatz zu früheren Veröffentlichungen dadurch, daß die Zahl der vorzeitig gelösten Ausbildungsverhältnisse in Relation zu den neu abgeschlossenen Ausbildungsverträgen des betreffenden Berichtsjahres gesetzt wird. Das bietet gegenüber der bis dahin praktizierten Methode, die vorzeitigen Lösungen in Relation zum Gesamtbestand der Ausbildungsverhältnisse zu betrachten, den Vorteil, daß Verzerrungen durch die unterschiedliche Ausbildungsdauer (zwischen 12 und 42 Monaten) ausgeschlossen werden.

### **Wiederholungsprüfung**

Siehe Stichwort „Abschlußprüfung“ bzw. „Fortbildungsprüfung/ Meisterprüfung“.

### **Zuständige Stelle**

Die Regelung der Durchführung und Überwachung der Berufsausbildung im Sinne des Berufsbildungsgesetzes bzw. der Handwerksordnung verteilt sich auf eine Vielzahl von zuständigen Stellen. Sie liegt zumeist bei den öffentlich-rechtlichen Selbstverwaltungskörperschaften

- der Wirtschaft (Industrie- und Handelskammern, Handwerkskammern, Landwirtschaftskammern) und
- der Angehörigen der freien Berufe (Ärztekammern, Apothekerkammern, Notarkammern, Patentanwaltskammer, Rechtsanwaltskammern, Steuerberaterkammern, Tierärztekammern, Zahnärztekammern).

Im öffentlichen Dienst und in der städtischen Hauswirtschaft fehlen entsprechende Selbstverwaltungskörperschaften, so daß ersatzweise im öffentlichen Dienst i.d.R. Behörden, in der städtischen Hauswirtschaft die jeweiligen Direktoren der Landwirtschaftskammern als Landesbeauftragte zuständig sind.

Im Ausbildungsberuf „Schiffsmechaniker/-in“ (betrieblicher Ausbildungsgang außerhalb des Geltungsbereiches des BBiG, s. § 2 Abs.2 Ziff.2 BBiG) überwacht die Berufsbildungsstelle Seeschifffahrt e.V. als zuständige Stelle die Durchführung der Berufsausbildung, fördert sie durch Beratung der Beteiligten und führt das Verzeichnis der Berufsausbildungsverhältnisse (§ 5 SMAusbV).

Gemäß § 5 Abs.2 BerBiFG in Verbindung mit § 15 BStatG sind die zuständigen Stellen zugleich auskunftspflichtige Stellen und somit Datenlieferanten der Berufsbildungsstatistik (s.a. Übersichten 1.1 und 1.2).

**Abkürzungen**

Abs.	=	Absatz
a.n.g.	=	anderweitig nicht genannt
BGBI.	=	Bundesgesetzblatt
bzw.	=	beziehungsweise
d.h.	=	das heißt
ggf.	=	gegebenenfalls
GV. NW.	=	Gesetz- und Verordnungsblatt für das Land Nordrhein-Westfalen
i.d.F.	=	in der Fassung
i.d.R.	=	in der Regel
i.V.m.	=	in Verbindung mit
KABl.	=	kirchliches Amtsblatt
LDS NRW	=	Landesamt für Datenverarbeitung und Statistik Nordrhein-Westfalen
Lfd.Nr.	=	laufende Nummer
MBI. NW.	=	Ministerialblatt für das Land Nordrhein-Westfalen
Nr.	=	Nummer
NRW	=	Nordrhein-Westfalen
RGBl.	=	Reichsgesetzblatt
s.	=	siehe
s.a.	=	siehe auch
s.o.	=	siehe oben
s.u.	=	siehe unten
Sp.	=	Spalte
u.a.	=	und andere(s), unter anderem
u.ä.	=	und ähnliches
vgl.	=	vergleiche
VO	=	Verordnung
z.B.	=	zum Beispiel
Ziff.	=	Ziffer
z.T.	=	zum Teil
z.Z.	=	zur Zeit
%	=	Prozent

**Ausbildungsbereich**

IH	=	Industrie, Handel, Banken, Versicherungen, Gast- und Verkehrsgewerbe
Hw	=	Handwerk
Lw	=	Landwirtschaft
ÖD	=	öffentlicher Dienst
FB	=	freie Berufe
S	=	sonstige (städtische Hauswirtschaft, Seeschifffahrt)

**Zeichenerklärungen  
(nach DIN 55 301)**

0	=	weniger als die Hälfte von 1 in der letzten besetzten Stelle, jedoch mehr als nichts
-	=	nichts vorhanden (der mathematisch exakte Wert Null)
.	=	Zahlenwert unbekannt
x	=	Tabellenfach gesperrt, weil Aussage nicht sinnvoll (z.B. wenn bei einer Prozentuierung die Bezugszahl kleiner als 25 ist)
r	=	berichtigte Zahl

**Hinweis**

Mögliche Abweichungen in den Summen der %-Werte erklären sich aus dem Runden der Einzelwerte.



**Übersicht 1.1**

**Nach dem Berufsbildungsgesetz zuständige und somit auskunftspflichtige Stellen am 31.12.1990 nach Ausbildungsbereichen  
(im Bereich des öffentlichen Dienstes nur die zuständigen Bundesbehörden)**

Ausbildungsbereich Ausbildungsberuf/Geschäftsbereich	zuständige Stelle(n)
<b>Industrie, Handel, Banken, Versicherungen, Gast- und Verkehrsgewerbe</b>	<b>16 Industrie- und Handelskammern</b>
<b>Handwerk</b>	<b>7 Handwerkskammern</b>
<b>Landwirtschaft</b>	<b>2 Landwirtschaftskammern</b>
<b>Öffentlicher Dienst<sup>1)</sup> (Bund)</b>	
Berufsbildung im Geschäftsbereich des	
Auswärtigen Amtes	Bundesverwaltungsamt
Bundesministers der Justiz	Bundesverwaltungsamt
Bundesministers des Innern und bei den dessen Aufsicht unterstehenden Körperschaften, Anstalten und Stiftungen des öffentlichen Rechts	Bundesverwaltungsamt
Bundesministers für Arbeit und Sozialordnung	
- bei der Bundesausführungsbehörde für Unfallversicherungen	Bundesversicherungsamt
- bei den Bundesverbänden der Orts-, Betriebs-, Innungs- und landwirtschaftlichen Krankenkassen	Bundesversicherungsamt
- bei den der Aufsicht des Bundesversicherungsamtes unterstehenden Körperschaften und Anstalten des öffentlichen Rechts	Bundesversicherungsamt
- bei den kassen(zahn)ärztlichen Bundesvereinigungen	Bundesversicherungsamt
- bei der Deutschen Bundespost im Ausbildungsberuf Sozialversicherungsfachangestellter/-angestellte	Bundesversicherungsamt
- beim Bundesversicherungsamt	Bundesversicherungsamt
- beim Bundesarbeitsgericht im Ausbildungsberuf Justizangestellter/-angestellte	Bundesverwaltungsamt
- in der eigenen Behörde	Bundesverwaltungsamt
- beim Bundessozialgericht im Ausbildungsberuf Justizangestellter/-angestellte	Bundesverwaltungsamt
- bei der Bundesanstalt für Arbeitsschutz und Unfallforschung	Bundesverwaltungsamt
- im Ausbildungsberuf Fachangestellter/-angestellte für Arbeitsförderung	Hauptstelle der Bundesanstalt für Arbeit
Bundesministers für Post- und Telekommunikation	Deutsche Bundespost, Postdienst Generaldirektion Deutsche Bundespost, Telekom Generaldirektion
Bundesministers für Bildung und Wissenschaft	Bundesverwaltungsamt
Bundesministers für Ernährung, Landwirtschaft und Forsten	Bundesverwaltungsamt
Bundesministers für Forschung und Technologie	Bundesverwaltungsamt
Bundesministers für Innerdeutsche Beziehungen	Bundesverwaltungsamt
Bundesministers für Jugend, Familie, Frauen und Gesundheit	Bundesverwaltungsamt
Bundesministers für Raumordnung, Bauwesen und Städtebau	Bundesverwaltungsamt
Bundesministers für Umwelt, Naturschutz und Reaktorsicherheit	Bundesverwaltungsamt
Bundesministers für Verkehr	
- im Bereich der Deutschen Bundesbahn	Bundesbahnsozialamt
- in den übrigen Bereichen	Bundesminister für Verkehr

**Noch: Übersicht 1.1**  
**Nach dem Berufsbildungsgesetz zuständige und somit auskunftspflichtige Stellen am 31.12.1990 nach Ausbildungsbereichen**  
**(im Bereich des öffentlichen Dienstes nur die zuständigen Bundesbehörden)**

Ausbildungsbereich Ausbildungsberuf/Geschäftsbereich	zuständige Stelle(n)
<b>Noch: Öffentlicher Dienst<sup>1)</sup> (Bund)</b>	
Berufsbildung im Geschäftsbereich des	
Bundesministers für Verteidigung	Wehrbereichsverwaltung III
Bundesministers für Wirtschaft	Bundesverwaltungsamt
Bundesministers für wirtschaftliche Zusammenarbeit	Bundesverwaltungsamt
Chefs des Bundeskanzleramtes	Bundesverwaltungsamt
Chefs des Presse- und Informationsamtes der Bundesregierung	Bundesverwaltungsamt
Präsidenten des Bundesrechnungshofes	Bundesverwaltungsamt
Präsidenten des Deutschen Bundestages	Bundesverwaltungsamt
<b>Freie Berufe</b>	
Apothekenhelfer/-in	2 Apothekerkammern
Arzthelfer/-in	2 Ärztekammern
Fachhilfe/-gehilfin in steuer- und wirtschaftsberatenden Berufen	3 Steuerberaterkammern, Wirtschaftsprüferkammer <sup>2)</sup> , Düsseldorf
Notarhilfe/-gehilfin	2 Notarkammern <sup>3)</sup>
Patentanwaltsgehilfe/-gehilfin	Patentanwaltskammer, München
Rechtsanwalts-, Rechtsanwalts- und Notarhilfe/-gehilfin	3 Rechtsanwaltskammern
Tierarzthelfer/-in	2 Tierärztekammern
Zahnarzthelfer/-in	2 Zahnärztekammern
<b>Sonstige</b>	
Hauswirtschaftler/-in, Schwerpunkt städtischer Bereich, Hauswirtschaftshelfer/-in	2 Direktoren der Landwirtschaftskammern als Landesbeauftragte
Schiffsmechaniker/-in <sup>4)</sup>	Berufsbildungsstelle Seeschifffahrt e.V., Bremen

**Anmerkungen:**

- 1) Die Zuständigkeiten im öffentlichen Dienst gelten für die Berufsbildung
  - a) in Ausbildungsberufen des öffentlichen Dienstes und
  - b) in Ausbildungsberufen anderer Ausbildungsbereiche (z.B. Industrie, Handel u.a.) in den Fällen der Überwachung der
    - Eignung der Ausbilder und der Ausbildungsstätte (§§23,24 BBiG/ §§ 23a,24 HwO) und
    - der Durchführung der Ausbildung (§ 45 BBiG/§ 41a HwO).
 Die eigentliche Durchführung der Berufsbildung (Ausnahme s. Begriffserläuterungen unter „Ausbildungsbereich“) wird dagegen von der zuständigen Stelle des betreffenden Ausbildungsbereiches geregelt.
- 2) Die Zuständigkeit wurde durch öffentlich-rechtliche Verträge nach Maßgabe der gesetzlichen Grundlage an die Steuerberaterkammern delegiert.
- 3) Im Zuständigkeitsbereich der Notarkammer Hamm werden keine Notar- sondern ausschließlich Rechtsanwalts- und Notargehilfen/-gehilfinen ausgebildet. Da jedoch für die Berufsbildung der Rechtsanwalts- und Notargehilfen/-gehilfinen die jeweilige Rechtsanwaltskammer zuständig ist, werden der Berufsbildungsstatistik faktisch nur von der Rheinischen Notarkammer Daten zur Verfügung gestellt.
- 4) Vergleichbarer betrieblicher Ausbildungsgang außerhalb des Geltungsbereiches des Berufsbildungsgesetzes (§ 2 Abs.2 Nr. 2 BBiG). Die zuständige Stelle wird durch § 5 SMAusbV bestimmt.

## Übersicht 1.2

Nach dem Berufsbildungsgesetz zuständige und somit auskunftspflichtige Stellen am 31.12.1990 im Bereich des öffentlichen Dienstes NRW (ohne Bundesbehörden)

Ausbildungsberuf(e)/Fortbildungsberuf(e) zuständige Stelle(n)	Zuständig für die				
	Registrierung der Ausbildungsverhältnisse/Ausbilder	Abnahme der Abschluß- und Umschulungsprüfungen	Abnahme der Meister- und Fortbildungsprüfungen	Abnahme der Ausbilder-Eignungsprüfungen	Bestellung der Ausbildungsberater
<b>Assistent/-in an Bibliotheken</b> Regierungspräsident Köln	x	x	x	x	x
<b>Ausbildungsberufe bei den öffentlich-rechtlichen Versicherungsanstalten und deren Verbänden sowie bei den Industrie- und Handelskammern</b> 16 Industrie- und Handelskammern	-	-	-	x	-
<b>Ausbildungsberufe bei den Sparkassen sowie den Sparkassen- und Giroverbänden</b> 2 Sparkassen- und Giroverbände	-	-	-	x	x
<b>Ausbildungsberufe gem. § 3 Ziff. 1 der 2. Bbi-ZuVo <sup>1)</sup></b> 17 Träger der Studieninstitute der kommunalen Verwaltung	-	-	-	x	-
<b>Ausbildungsberufe im Bereich der Handwerksorganisation</b> 7 Handwerkskammern	-	-	-	x	-
<b>Bankkaufmann/-frau (im Bereich des öffentlichen Dienstes)</b> 16 Industrie- und Handelskammern 2 Sparkassen- und Giroverbände	x -	x -	- x	- x	- x
<b>Büroassistent/-in, Stenosekretär/-in</b> (Bürogehilfe/-gehilfin in der Kommunalverwaltung) noch offen <sup>2)</sup>					
<b>Justizangestellter/-angestellte<sup>3)</sup>:</b>					
<b>Justizangestellter/-angestellte im Kanzleidienst (Bereich der ordentlichen Gerichtsbarkeit)</b> Präsidenten der 3 Oberlandesgerichte NRW	x	x	x	x	x
<b>Regierungsangestellter/-angestellte in der Sozialgerichtsbarkeit (Bereich der Sozialgerichtsbarkeit)</b> Präsident des Landessozialgerichts NRW	x	x	x	x	x
<b>Verwaltungsgerichtsangestellter/-angestellte im Kanzleidienst (Bereich der Verwaltungsgerichtsbarkeit)</b> Präsident des Oberverwaltungsgerichts NRW	x	x	x	x	x
<b>Kartograph/-in</b> Landesvermessungsamt NRW Innenminister NRW	x -	x -	- x	- -	x -
<b>Schwimmeistergehilfe/-gehilfin</b> Regierungspräsident Düsseldorf	x	x	x	x	x
<b>Sozialberater/-in (Gepr.) für ausländische Arbeitnehmer und ihre Familien</b> Minister für Arbeit, Gesundheit und Soziales NRW	-	-	x	-	-
<b>Sozialversicherungsfachangestellter/-angestellte</b> Landesversicherungsamt NRW	x	x	x	x	x
<b>Straßenwärter/-in</b> 2 Landschaftsverbände	x	x	x	-	x

**Noch: Übersicht 1.2**
**Nach dem Berufsbildungsgesetz zuständige und somit auskunftspflichtige Stellen am 31.12.1990 im Bereich des öffentlichen Dienstes NRW (ohne Bundesbehörden)**

Ausbildungsberuf(e)/Fortbildungsberuf(e) zuständige Stelle(n)	Zuständig für die				
	Registrierung der Ausbildungsverhältnisse/Ausbilder	Abnahme der Abschluß- und Umschulungsprüfungen	Abnahme der Meister- und Fortbildungsprüfungen	Abnahme der Ausbilder-Eignungsprüfungen	Bestellung der Ausbildungsberater
<b>Vermessungstechniker/-in</b>					
Landesamt für Agrarordnung NRW	x	x	-	-	x
Landesvermessungsamt NRW	x	x	-	-	x
5 Regierungspräsidenten	x	x	-	-	x
Innenminister NRW	-	-	x	-	-
Minister für Umwelt, Raumordnung und Landwirtschaft NRW	-	-	x	-	-
<b>Ver- und Entsorger/-in</b>					
Landesamt für Wasser und Abfall NRW	x	x	x	-	x
<b>Verwaltungsfachangestellter/-angestellte</b>					
<b>Fachrichtung Allgemeine Verwaltung des Landes</b>					
Geologisches Landesamt NRW	x	-	x	-	x
40 Hochschulen	x	-	x	-	x
Landesamt für Agrarordnung NRW	x	-	x	-	x
Landesamt für Besoldung und Versorgung NRW	x	-	x	-	x
Landesamt für Datenverarbeitung und Statistik NW	x	-	x	-	x
Landeseichdirektion NRW	x	-	x	-	x
Landesinstitut für Schule und Weiterbildung NRW	x	-	x	x	x
Landesoberbergamt NRW	x	-	x	-	x
Landesprüfungsamt für Verwaltungslaufbahnen NRW	-	x	-	-	-
Landesversorgungsamt NRW	x	-	x	x	x
Präsident des Landtags NRW	x	-	x	x	x
5 Regierungspräsidenten	x	-	x	-	x
Staatliches Materialprüfungsamt NRW	x	-	x	-	x
<b>Fachrichtung Handwerksorganisation und Industrie- und Handelskammern (Ausbildung bei den Kreishandwerkerschaften und Handwerksinnungen)</b>					
7 Handwerkskammern (Ausbildung bei den Handwerkskammern)	x	x	x	-	x
7 Handwerkskammern	x	x	x	-	-
5 Regierungspräsidenten (Ausbildung bei den Industrie- und Handelskammern)	-	-	-	-	x
16 Industrie- und Handelskammern	x	x	x	-	-
5 Regierungspräsidenten	-	-	-	-	x
<b>Fachrichtung Kirchenverwaltung in den Gliedkirchen der Evangelischen Kirche in Deutschland<sup>4)</sup></b>					
2 Landeskirchenämter der evangelisch-lutherischen Kirche	x	x	x	x	x
<b>Fachrichtung Kommunalverwaltung<sup>5)</sup></b>					
396 Gemeinden	x	-	-	-	-
35 Gemeindeverbände <sup>6)</sup>	x	-	-	-	-
37 Aufsichtsbehörden <sup>7)</sup>	-	-	-	-	x
17 Träger der Studieninstitute der kommunalen Verwaltung	-	x	x	-	-
5 katholische (Erz-)Bistümer	x	-	-	-	x
<b>Wasserbauwerker/-in</b>					
Regierungspräsident Münster	x	x	x	-	x

## Anmerkungen:

- 1) Ausbildungsberufe im Geschäftsbereich des Innenministers, des Finanzministers, des Ministers für Umwelt, Raumordnung und Landwirtschaft, des Ministers für Wissenschaft und Forschung und des Ministers für Wirtschaft, Mittelstand und Technologie sowie Ausbildungsberufe bei den Gemeinden und Gemeindeverbänden, den Landwirtschaftskammern und den Wasser- und Bodenverbänden
- 2) Die Ausbildung und Datenbereitstellung erfolgt durch die Stadt Düsseldorf, die am 31.10.1946 die entsprechende „Ausbildungsordnung für weibliche Anlernlinge“ festgelegt hat.
- 3) Die Ausbildung erfolgt in allen Bereichen nach der Ausbildungs- und Prüfungsordnung für Kanzleilehrlinge. Im Bereich der Finanz- und Arbeitsgerichtsbarkeit werden keine Justizangestellten ausgebildet.
- 4) Da die Ausbildung im Bereich der Evangelischen Kirche in Deutschland stattfindet, ist er kirchlicher Ausbildungsberuf (§ 1 der Verordnung über die Berufsausbildung zum Verwaltungsfachangestellten).
- 5) Wenn die Ausbildung im Bereich der katholischen Kirche stattfindet, ist er kirchlicher Ausbildungsberuf (§ 1 der Verordnung über die Berufsausbildung zum Verwaltungsfachangestellten)
- 6) Zu den 35 Gemeindeverbänden zählen die 31 Kreise des Landes NRW, die Landschaftsverbände Rheinland und Westfalen-Lippe, der Kommunalverband Ruhrgebiet sowie der Landesverband Lippe.
- 7) Die Aufsicht führt
  - a) über die 373 kreisangehörigen Gemeinden der jeweilige Oberkreisdirektor als untere staatliche Verwaltungsbehörde (§ 106a Abs.1 Gemeindeordnung NRW),
  - b) über die 31 Kreise (§ 46 Kreisordnung NRW) und 23 kreisfreien Städte (§ 106a Abs.2 Gemeindeordnung NRW) der jeweilige Regierungspräsident,
  - c) über die beiden Landschaftsverbände (§ 26 Abs.1 Landschaftsverbandsordnung), den Landesverband Lippe (§ 15 des Gesetzes über den Landesverband Lippe) und den Kommunalverband Ruhrgebiet (§ 28 Abs.1 des Gesetzes über den Kommunalverband Ruhrgebiet) der Innenminister des Landes NRW.

## Zeichenerklärung:

- x Zuständigkeit trifft zu
- Zuständigkeit trifft nicht zu

**Industrie, Handel, Banken,  
Versicherungen, Gast-  
und Verkehrsgewerbe**

16 Industrie- und Handelskammern

**Handwerk**

7 Handwerkskammern

**Landwirtschaft**

2 Landwirtschaftskammern

**Öffentlicher Dienst**

 Land  
Nordrhein-  
Westfalen

 448 Dienststellen der Kommunalverwaltung  
(s. a. Übersicht 1.2)  
69 Dienststellen der Landesverwaltung  
(s. a. Übersicht 1.2)  
7 Handwerkskammern  
16 Industrie- und Handelskammern  
5 (Erz-) Bistümer der katholischen Kirche  
2 Landeskirchenämter der  
evangelisch-lutherischen Kirche

 Daten von  
Bundesbehörden  
für das Land  
Nordrhein-  
Westfalen

 Hauptstelle der  
Bundesanstalt für Arbeit  
Bundesbahnsozialamt  
Deutsche Bundespost,  
Postdienst/Telekom  
Generaldirektion  
Bundesminister für Verkehr  
Bundesversicherungsamt  
Bundesverwaltungsamt  
Wehrbereichsverwaltung III

*Statistisches  
Bundesamt*
*Landesamt für  
Datenverarbeitung  
und Statistik  
Nordrhein-  
Westfalen*
**Freie Berufe**

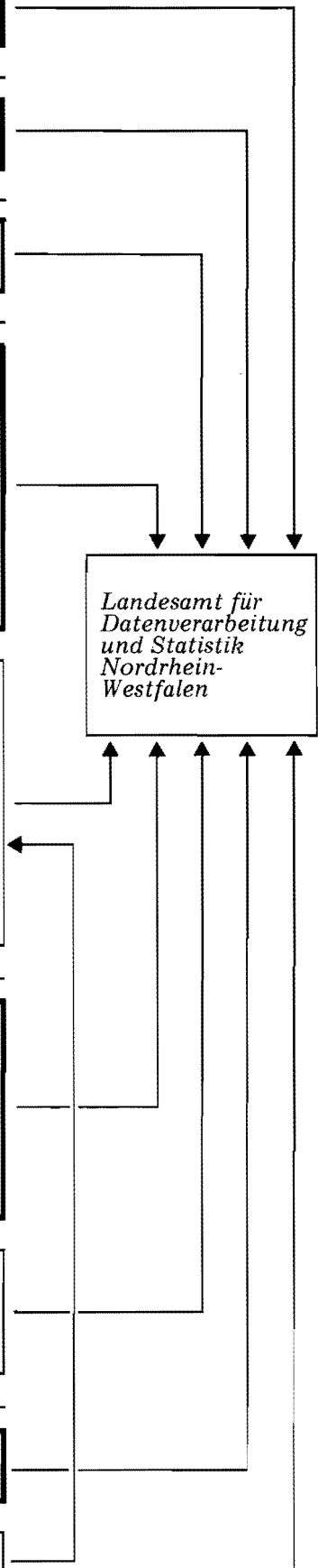
 2 Ärztekammern  
2 Apothekerkammern  
2 Notarkammern  
3 Rechtsanwaltskammern  
3 Steuerberaterkammern  
2 Tierärztekammern  
2 Zahnärztekammern

 1 Patent-  
anwaltskammer

*Bayerisches  
Landesamt für  
Statistik und  
Datenverarbeitung*
**Sonstige**

 2 Direktoren der Landwirtschaftskammern  
als Landesbeauftragte

 1 Berufsbildungsstelle  
Seefahrt e. V.

*Statistisches  
Landesamt  
Bremen*


Übersicht 3 Datenlage der Berufsbildungsstatistik 1990 nach Ausbildungsbereichen							
Lfd. Nr.	Merkmale des bundeseinheitlichen Erhebungsgrundprogrammes <sup>1)</sup>	Datenlage im Ausbildungsbereich ...					
		IH	Hw	Lw	ÖD	FB	S <sup>2)</sup>
1	<b>Auszubildende am 31.12.1990 nach</b>						
	Anzahl	+	+	+	+	+	+
	Geschlecht	+	+	+	+	+	+
	Staatsangehörigkeit	+	+	+	+	+	+
	schulischer Vorbildung	+	N	+	+	+	+
	Ausbildungsberuf	+	+	+	+	+	+
	Ausbildungsjahr	+	+	+	+	+	+
	Ort der Ausbildungsstätte <sup>3)</sup>	-	-	-	-	-	-
2	<b>Vorzeitig gelöste Ausbildungsverhältnisse in der Zeit vom 1.1. bis 31.12.1990 nach</b>						
	Anzahl	+	+	+	+	+	+
	Ausbildungsberuf	+	+	+	+	+	+
	Geschlecht	+	-	+	+	+	+
	Lösung in der Probezeit	-	+	-	-	-	-
	Ausbildungsjahr	+	-	+	+	+	+
	Grund der Lösung	+	-	+	- <sup>4)</sup>	+	+
3	<b>Neu abgeschlossene Ausbildungsverträge in der Zeit vom 1.1. bis 31.12.1990 nach</b>						
	Anzahl	+	+	+	+	+	+
	Ausbildungsberuf	+	+	+	+	+	+
4	<b>Ausbilder am 31.12.1990 nach</b>						
	Anzahl	+	-	+	/	+	+ ,0
	Geschlecht	+	-	+	/	G	+ ,0
	fachlicher und pädagogischer Eignung	+	-	+	/	0	+ ,0
5	<b>Teilnehmer an Abschlußprüfungen in der Zeit vom 1.1. bis 31.12.1990 nach</b>						
	Anzahl	+	+	+	+	+	+
	Geschlecht	+	+	+	+	+	+
	Ausbildungsberuf	+	+	+	+	+	+
	Prüfungserfolg	+	+	+	+	+	+
6	<b>Teilnehmer an Umschulungsprüfungen in anerkannten Aus- bildungsberufen in der Zeit vom 1.1. bis 31.12.1990 nach</b>						
	Anzahl	+	-	-	-	-	-
	Prüfungserfolg	+	-	-	-	-	-
7	<b>Teilnehmer an Umschulungsprüfungen in speziellen Umschulungsmaßnahmen in der Zeit vom 1.1. bis 31.12.1990 nach</b>						
	Anzahl	+	0	0	0	0	0
	Geschlecht	+	0	0	0	0	0
	Art des Abschlusses	+	0	0	0	0	0
	Prüfungserfolg	+	0	0	0	0	0

Noch: Übersicht 3 Datenlage der Berufsbildungsstatistik 1990 nach Ausbildungsbereichen							
Lfd. Nr.	Merkmale des bundeseinheitlichen Erhebungsgrundprogrammes <sup>1)</sup>	Datenlage im Ausbildungsbereich ...					
		IH	Hw	Lw	ÖD	FB	S <sup>2)</sup>
8	Teilnehmer an Meisterprüfungen in der Zeit vom 1.1. bis 31.12.1990 nach						
	Anzahl	+	+	+	+	0	+
	Geschlecht	+	+	+	+	0	+
	Wiederholungsprüfung	+	+	+	+	0	+
	Prüfungserfolg	+	+	+	+	0	+
	Bezeichnung des Abschlusses	+	+	+	+	0	+
9	Teilnehmer an Fortbildungsprüfungen in der Zeit vom 1.1. bis 31.12.1990 nach						
	Anzahl	+	+	+	+	+	0
	Geschlecht	+	+	+	+	+	0
	Wiederholungsprüfung	+	-	+	+	+	0
	Prüfungserfolg	+	+	+	+	+	0
	Bezeichnung des Abschlusses	+	+	+	+	+	0
10	Prüfungsteilnehmer zum Nachweis berufs- und arbeitspädagogischer Kenntnisse in der Zeit vom 1.1 bis 31.12.1990 nach						
	Anzahl	+	0	+	+	0	+ 0
	Geschlecht	+	0	+	+	0	+ 0
	Prüfungserfolg	+	0	+	+	0	+ 0
11	Ausbildungsberater am 31.12.1990 nach						
	Anzahl	+	+	+	/	+	+
	Geburtsdatum (Altersgruppen)	+	+	+	/	+	+
	Geschlecht	+	+	+	/	+	+
	beruflicher Vorbildung	+	+	+	/	+	+
	hauptberuflicher Tätigkeit	+	+	+	/	+	+
	fachlicher Zuständigkeit	+	+	0	0	0	0
	durchgeführten Besuchen von Ausbildungsstätten	+	-	-	-	-	-
	durchgeführten Besuchen von Ausbildungsstätten (nur hauptberufliche Ausbildungsberater)	-	+	/	/	-	+

## Anmerkungen:

- 1) Die Erhebungstatbestände entsprechen den Vorgaben des BerBiFG vom 23. Dezember 1981. Die Änderungen durch das 3. Rechtsbereinigungsgesetz vom 28. Juni 1990 werden ab der Berufsbildungsstatistik 1992 berücksichtigt (s. Rechtsgrundlagen der Berufsbildungsstatistik).
- 2) Sofern die Datenlage in den Teilbereichen städtische Hauswirtschaft und Seeschifffahrt unterschiedlich ist, gilt die erste Angabe für die städtische Hauswirtschaft, die zweite für die Seeschifffahrt.
- 3) Die Daten werden von den zuständigen Stellen (i.d.R. Kammern) in aggregierter Form für den jeweiligen Zuständigkeitsbezirk geliefert. Eine tiefere regionale Aufgliederung ist nicht möglich.
- 4) Die Daten von Bundesbehörden liegen nicht auf Landesebene vor.

## Zeichenerklärung:

- + Diese Daten werden veröffentlicht.
- Diese Daten werden z.Z. nicht (gesondert) erhoben.
- 0 Die Fragestellung trifft in diesem Fall nicht zu.
- / Datenlücken
- N Diese Daten liegen nur für neu abgeschlossene Ausbildungsverträge in ausgewählten Ausbildungsberufen vor.
- G geschätzter Wert



**Übersicht 4**  
**Ausbildungsberufe und Auszubildende am 31.12.1990 nach Art der Ausbildungsregelung und nach Ausbildungsbereichen**

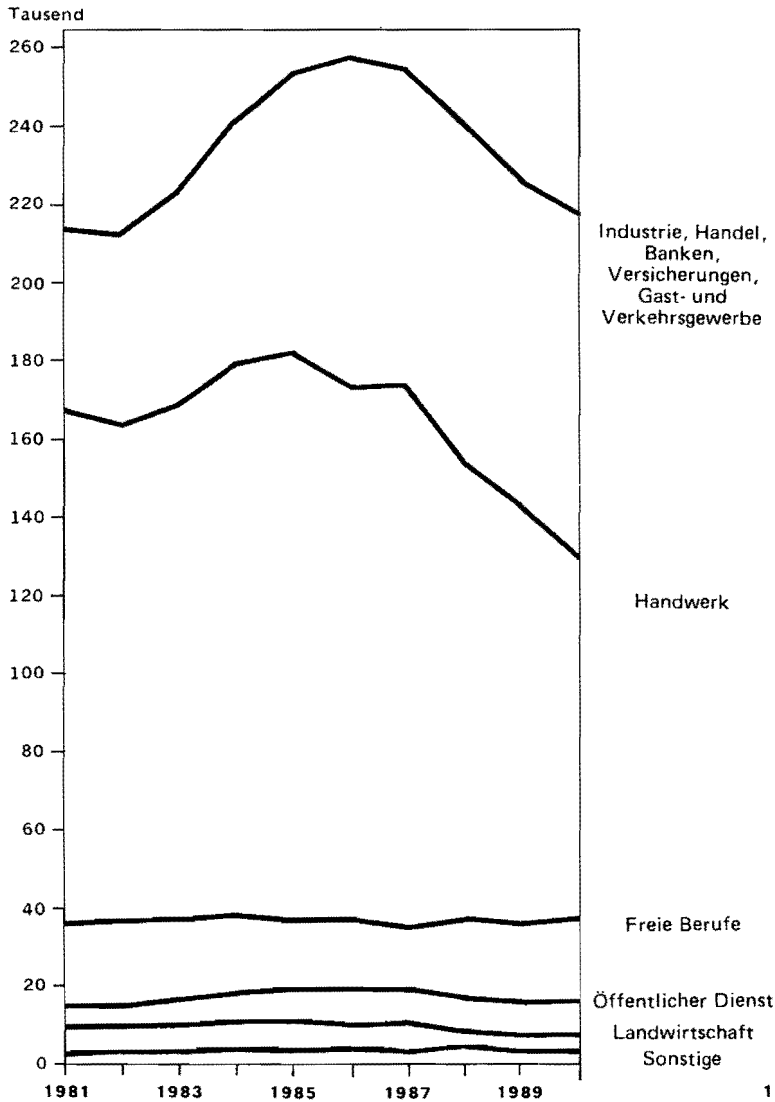
Art der Ausbildungsregelung a = Ausbildungsberufe b = Auszubildende		Ausbildungsberufe und Auszubildende						
		insgesamt	davon im Ausbildungsbereich					
			Industrie, Handel u.a.	Handwerk	Land- wirt- schaft	öffent- licher Dienst	freie Berufe	sonstige
1. Ausbildungsordnung nach § 25 Abs.1 BBiG und HwO	a	288	163	89	12	14	9	1
	b	347 594	170 416	117 761	6 489	13 971	36 457	2 500
2. Ausbildungsgang nach § 48 BBiG bzw. § 42b HwO	a	59	39	16	3	-	-	1
	b	1 296	606	235	226	-	-	229
3. Ausbildungsordnung nach § 142 Abs.1 Seemannsgesetz	a	1	-	-	-	-	-	1
	b	5	-	-	-	-	-	5
Regelung nach § 108 Abs.1 BBiG bzw. § 122 Abs.5 HwO								
4. ... für anerkannte Ausbildungsberufe	a	131	90	41	-	-	-	-
	b	49 685	41 627	8 058	-	-	-	-
5. ... für vergleichbar geregelte Ausbildungsberufe	a	3	1	-	-	2	-	-
	b	2 733	927	-	-	1 806	-	-
<b>Rechtlich selbständige Ausbildungsberufe zusammen</b>		<b>482</b>	<b>293</b>	<b>146</b>	<b>15</b>	<b>16</b>	<b>9</b>	<b>3</b>
Darunter besetzte Ausbildungsberufe		376	220	117	13	14	9	3
Weitere besetzte Ausbildungsberufe								
6. ... mit einer Übergangsregelung	a	48	44	4	-	-	-	-
	b	6 242	3 376	2 866	-	-	-	-
7. ... mit einer Ausbildungsordnung anderer Ausbildungsbereiche	a	33	-	33	-	-	-	-
	b	578	-	578	-	-	-	-
<b>Auszubildende insgesamt</b>		<b>407 555</b>	<b>216 952</b>	<b>128 920</b>	<b>6 715</b>	<b>15 777</b>	<b>36 457</b>	<b>2 734</b>

#### Erläuterungen zu

1. Ausbildungsberuf, der nach Inkrafttreten des BBiG (1.9.1969) als Grundlage für eine geordnete und einheitliche Berufsausbildung sowie zu ihrer Anpassung an die technischen, wirtschaftlichen und gesellschaftlichen Erfordernisse und deren Entwicklung staatlich anerkannt oder dessen Ausbildungsordnung neu erlassen wurde bzw. staatlich anerkannter Ausbildungsberuf des Handwerks, dessen Ausbildungsordnung ebenfalls aus vorgenannten Gründen neu erlassen wurde
2. Ausbildungsgang, der von der zuständigen Stelle speziell für körperlich, geistig oder seelisch Behinderte geregelt wurde und der die besonderen Verhältnisse von Behinderten berücksichtigt
3. Ausbildung zum Schiffsmechaniker/zur Schiffsmechanikerin, einem anerkannten Ausbildungsberuf vergleichbarer betrieblicher Ausbildungsgang außerhalb des Geltungsbereiches des BBiG (§2 Abs.2 Satz 2). Sie wird auf Handelsschiffen, die die Bundesflagge führen und nicht der Fischerei dienen (s.a. § 1 SMAusbV), durchgeführt.
4. Lehr- oder Anlernberuf, der vor Inkrafttreten des BBiG (1.9.1969) anerkannt war und der nun als Ausbildungsberuf im Sinne des § 25 BBiG gilt bzw. anerkannter Ausbildungsberuf des Handwerks, in dem die bisherigen fachlichen Vorschriften bis zum Erlass einer Rechtsverordnung nach § 25 weitergelten
5. Es handelt sich um folgende drei Ausbildungsberufe:
  - 6329 Mathematischer Assistent/mathematische Assistentin (IH),
  - 7811 Justizangestellter/-angestellte (ÖD) und
  - 7822 Stenosekretär/-in, Büroassistent/-in (ÖD),
 die vor Inkrafttreten des BBiG (1.9.1969) einem Lehr- oder Anlernberuf vergleichbar geregelt waren und die nun als Ausbildungsberufe im Sinne des § 25 BBiG gelten.
6. Ausbildungsregelung, die durch eine neue Ausbildungsordnung aufgehoben wurde, die jedoch übergangsweise auf bestehende Berufsausbildungsverhältnisse weiter angewandt wird
7. Ausbildungsordnung des Ausbildungsbereiches Industrie, Handel u.a., nach der ebenfalls im Handwerk ausgebildet wird und die Handwerkskammern zuständige Stellen sind

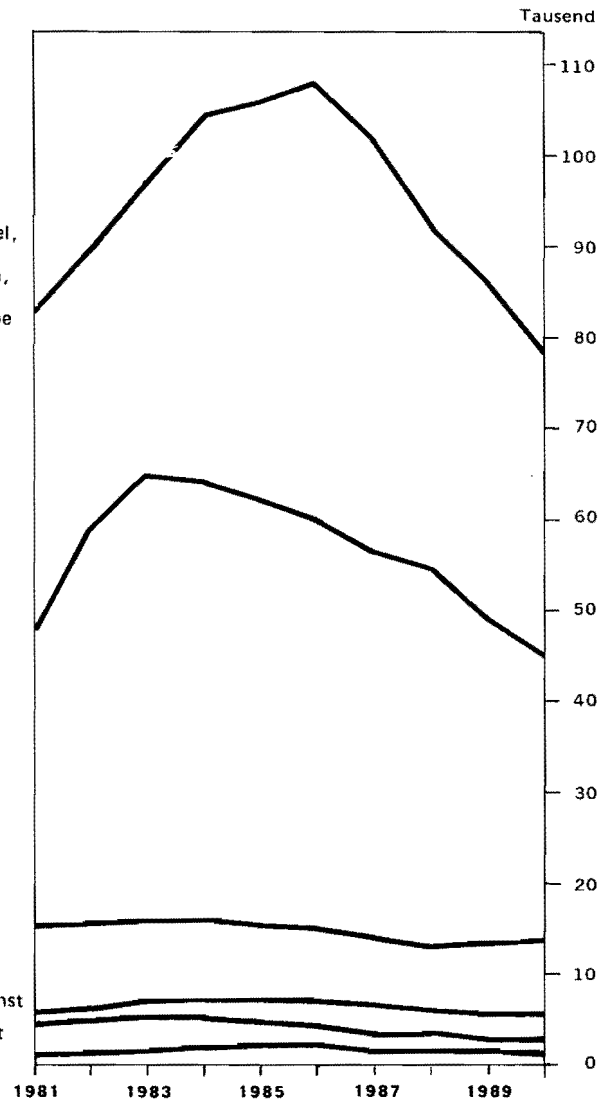
### 1. Auszubildende 1981 – 1990 nach Ausbildungsbereichen

Stichtag jeweils 31. Dezember



### 2. Neu abgeschlossene Ausbildungsverträge 1981 – 1990 nach Ausbildungsbereichen

jeweils im Zeitraum 1. 1. – 31. 12.

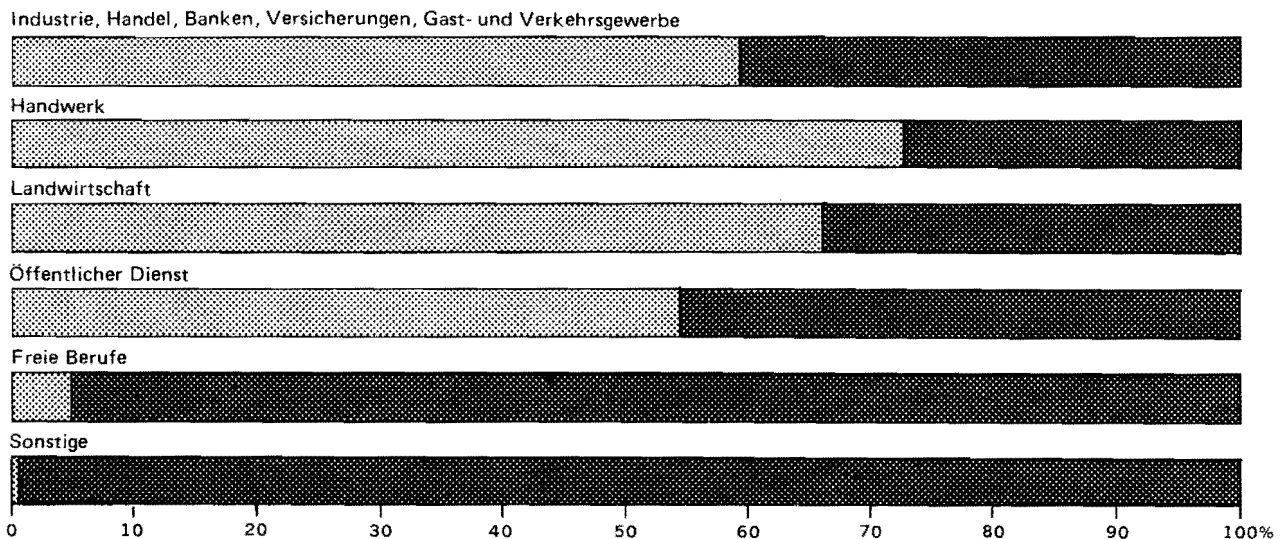


### 3. Anteil der männlichen und der weiblichen Auszubildenden an den Auszubildenden insgesamt in den Bereichen:

Stichtag 31. 12. 1990

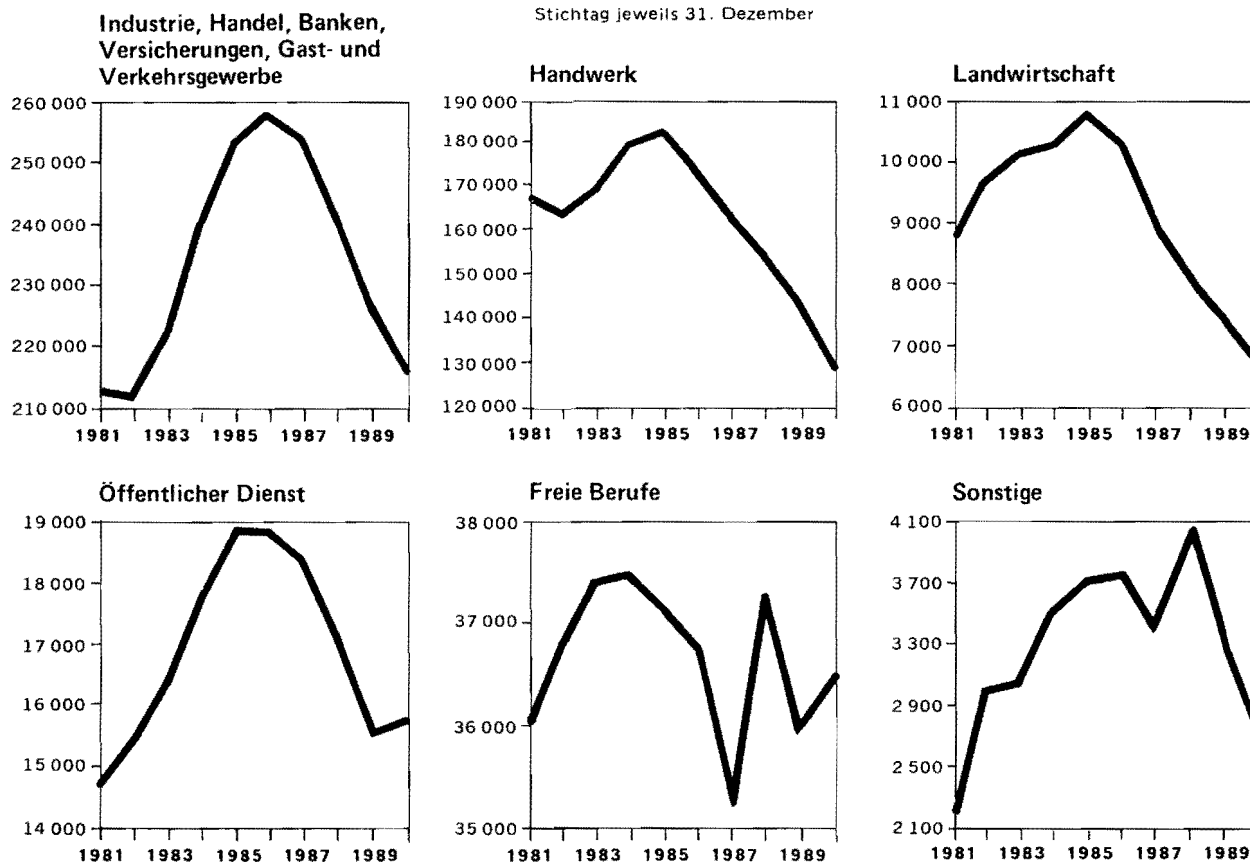
männlich 

weiblich 



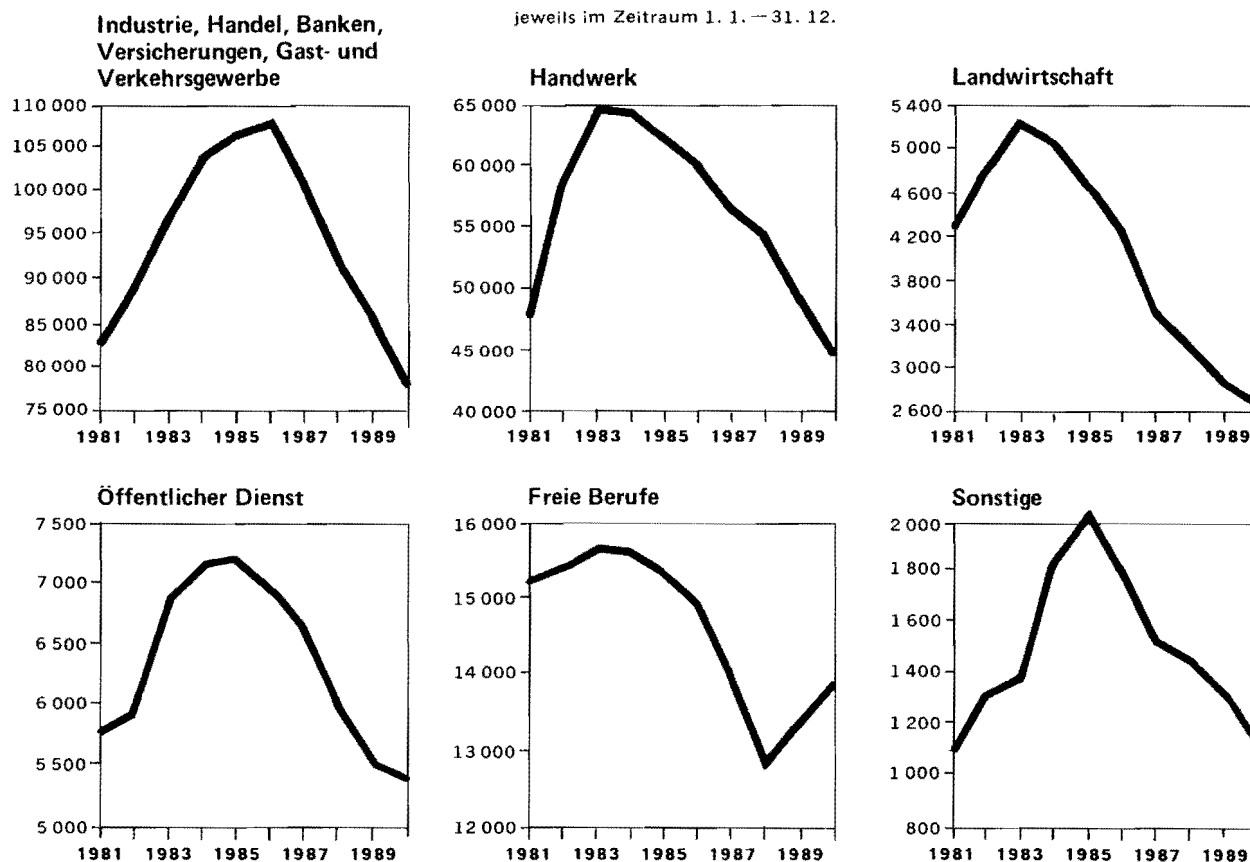
#### 4. Auszubildende 1981 – 1990 nach Ausbildungsbereichen

Stichtag jeweils 31. Dezember



#### 5. Neu abgeschlossene Ausbildungsverträge 1981 – 1990 nach Ausbildungsbereichen

jeweils im Zeitraum 1. 1. – 31. 12.





## A. Zeitreihen

**A 1. Ausgewählte Daten der Berufsbildungsstatistik<sup>10)13)</sup> 1973-1990 nach Ausbildungsbereichen**

Jahr <sup>48)</sup>	Insgesamt	Davon im Ausbildungsbereich					
		Industrie, Handel u.a.	Handwerk	Landwirtschaft	öffentlicher Dienst	freie Berufe	sonstige
Auszubildende insgesamt							
1973	376 398 a)	203 384	126 401	4 057	13 659	26 666 a)	2 231
1974	370 760	192 671	130 092	4 862	12 670	28 204	2 261
1975	365 655	182 974	131 069	5 775	13 129	30 365	2 343
1976	355 088	175 853	126 749	6 507	12 688	31 363	1 928
1977	370 492	184 155	135 222	6 280	12 666	29 975	2 194
1978	404 293	195 946	154 054	7 011	14 491	30 307	2 484
1979	440 045	209 638	172 884	7 927	15 061	31 797	2 738
1980	462 761	221 166	181 153	8 604	14 991	34 159	2 688
1981	441 664	213 060	166 876	8 767	14 676	36 063	2 222
1982	440 317	211 654	163 888	9 653	15 365	36 771	2 986
1983	457 483	221 866	168 596	10 144	16 434	37 401	3 042
1984	488 397	240 480	178 838	10 302	17 786	37 495	3 496
1985	505 624	253 054	182 037	10 872	18 829	37 130	3 702
1986	501 188	258 368	173 244	10 270	18 820	36 763	3 723
1987	483 428	254 451	163 018	8 940	18 421	35 200	3 398
1988	461 548	241 163	153 900	8 058	17 115	37 288	4 024
1989	431 408	226 614	142 600	7 378	15 585	35 948	3 283
1990	407 555	216 952	128 920	6 715	15 777	36 457	2 734

**männliche Auszubildende**

1973	238 608	119 803	102 762	3 410	10 548	2 085	-
1974	236 637	116 400	104 588	4 086	9 600	1 963	-
1975	232 121	112 254	104 038	4 901	8 912	2 016	-
1976	222 281	108 351	98 340	5 507	8 436	1 644	3
1977	231 699	113 100	103 882	5 067	8 090	1 553	7
1978	252 503	117 534	119 006	5 324	9 083	1 546	10
1979	273 834	124 192	133 025	6 011	9 026	1 565	15
1980	286 510	129 478	140 212	6 315	8 772	1 713	20
1981	270 894	125 794	128 616	6 230	8 364	1 885	5
1982	268 534	126 649	125 080	6 523	8 444	1 833	5
1983	278 111	133 350	127 200	6 803	8 773	1 964	21
1984	294 610	143 067	133 090	6 949	9 562	1 916	26
1985	302 533	149 177	134 167	7 258	10 160	1 747	24
1986	296 329	151 660	125 715	6 836	10 134	1 965	19
1987	282 227	148 783	116 169	5 846	9 795	1 617	17
1988	265 236	140 304	109 138	5 222	8 939	1 596	37
1989	247 313	131 505	101 323	4 760	8 098	1 591	36
1990	236 831	128 458	93 664	4 428	8 591	1 675	15

**männliche Auszubildende in % der Auszubildenden insgesamt**

1973	63,4	58,9	81,3	84,1	77,2	7,8	-
1974	63,8	60,4	80,4	84,0	75,8	7,0	-
1975	63,5	61,3	79,4	84,9	67,9	6,6	-
1976	62,6	61,6	77,6	84,6	66,5	5,2	0,2
1977	62,5	61,4	76,8	80,7	63,9	5,2	0,3
1978	62,5	60,0	77,2	75,9	62,7	5,1	0,4
1979	62,2	59,2	76,9	75,8	59,9	4,9	0,5
1980	61,9	58,5	77,4	73,4	58,5	5,0	0,7
1981	61,3	59,0	77,1	71,1	57,0	5,2	0,2
1982	61,0	59,8	76,3	67,6	55,0	5,0	0,2
1983	60,8	60,1	75,5	67,1	53,4	5,3	0,7
1984	60,3	59,5	74,4	67,5	53,8	5,1	0,7
1985	59,8	59,0	73,7	66,8	54,0	4,7	0,6
1986	59,1	58,7	72,6	66,6	53,8	5,3	0,5
1987	58,4	58,5	71,3	65,4	53,2	4,6	0,5
1988	57,5	58,2	70,9	64,8	52,2	4,3	0,9
1989	57,3	58,0	71,1	64,5	52,0	4,4	1,1
1990	58,1	59,2	72,7	65,9	54,5	4,6	0,5

Noch: A 1. Ausgewählte Daten der Berufsbildungsstatistik<sup>(10)(13)</sup> 1973-1990 nach Ausbildungsbereichen

Jahr <sup>48)</sup>	Insgesamt	Davon im Ausbildungsbereich					
		Industrie, Handel u.a.	Handwerk	Landwirtschaft	öffentlicher Dienst	freie Berufe	sonstige

weibliche Auszubildende

1973	137 790 a)	83 581	23 639	647	3 111	24 581 a)	2 231
1974	134 123	76 271	25 504	776	3 070	26 241	2 261
1975	133 534	70 720	27 031	874	4 217	28 349	2 343
1976	132 807	67 502	28 409	1 000	4 252	29 719	1 925
1977	138 793	71 055	31 340	1 213	4 576	28 422	2 187
1978	151 790	78 412	35 048	1 687	5 408	28 761	2 474
1979	166 211	85 446	39 859	1 916	6 035	30 232	2 723
1980	176 251	91 688	40 941	2 289	6 219	32 446	2 668
1981	170 770	87 266	38 260	2 537	6 312	34 178	2 217
1982	171 783	85 005	38 808	3 130	6 921	34 938	2 981
1983	179 372	88 516	41 396	3 341	7 661	35 437	3 021
1984	193 787	97 413	45 748	3 353	8 224	35 579	3 470
1985	203 091	103 877	47 870	3 614	8 669	35 383	3 678
1986	204 859	106 708	47 529	3 434	8 686	34 798	3 704
1987	201 201	105 668	46 849	3 094	8 626	33 583	3 381
1988	196 312	100 859	44 762	2 836	8 176	35 692	3 987
1989	184 095	95 109	41 277	2 618	7 487	34 357	3 247
1990	170 724	88 494	35 256	2 287	7 186	34 782	2 719

weibliche Auszubildende in % der Auszubildenden insgesamt

1973	36,6	41,1	18,7	15,9	22,8	92,2	100
1974	36,2	39,6	19,6	16,0	24,2	93,0	100
1975	36,5	38,7	20,6	15,1	32,1	93,4	100
1976	37,4	38,4	22,4	15,4	33,5	94,8	99,8
1977	37,5	38,6	23,2	19,3	36,1	94,8	99,7
1978	37,5	40,0	22,8	24,1	37,3	94,9	99,6
1979	37,8	40,8	23,1	24,2	40,1	95,1	99,5
1980	38,1	41,5	22,6	26,6	41,5	95,0	99,3
1981	38,7	41,0	22,9	28,9	43,0	94,8	99,8
1982	39,0	40,2	23,7	32,4	45,0	95,0	99,8
1983	39,2	39,9	24,6	32,9	46,6	94,7	99,3
1984	39,7	40,5	25,6	32,5	46,2	94,9	99,3
1985	40,2	41,0	26,3	33,2	46,0	95,3	99,4
1986	40,9	41,3	27,4	33,4	46,2	94,7	99,5
1987	41,6	41,5	28,7	34,6	46,8	95,4	99,5
1988	42,5	41,8	29,1	35,2	47,8	95,7	99,1
1989	42,7	42,0	28,9	35,5	48,0	95,6	98,9
1990	41,9	40,8	27,3	34,1	45,5	95,4	99,5

Auszubildende im 1. Ausbildungsjahr

1973	120 203	62 629	40 287				
1974	112 908	57 175	36 555	1 731	4 244	12 077	1 126
1975	110 196	55 384	35 460	1 486	4 238	12 493	1 135
1976	110 872	52 074	39 426	1 509	4 789	12 098	976
1977	128 950	60 825	48 938	649	4 918	12 512	1 108
1978	141 887	66 294	55 532	466	5 683	12 634	1 278
1979	150 644	71 000	59 639	458	4 474	13 704	1 369
1980	149 821	72 818	57 266	484	3 833	14 382	1 038
1981	121 671	60 243	41 834	344	3 776	14 716	758
1982	140 279	67 412	52 896	387	3 947	14 633	1 004
1983	155 986	74 665	58 860	1 903	4 597	15 213	748
1984	160 593	80 511	56 942	1 962	5 019	15 252	907
1985	158 938	81 348	54 364	2 034	5 350	14 717	1 125
1986	155 693	82 894	50 810	1 883	5 109	13 819	1 178
1987	146 325	77 160	48 325	1 930	4 700	13 194	1 016
1988	138 003	71 403	47 251	1 625	4 248	12 351	1 125
1989	129 430	67 681	42 043	1 711	3 905	13 275	815
1990	121 031	63 351	37 970	1 591	3 933	13 556	630

**Noch: A 1. Ausgewählte Daten der Berufsbildungsstatistik<sup>(10)(13)</sup> 1973-1990 nach Ausbildungsbereichen**

Jahr <sup>(48)</sup>	Insgesamt	Davon im Ausbildungsbereich					
		Industrie, Handel u.a.	Handwerk	Landwirtschaft	öffentlicher Dienst	freie Berufe	sonstige

Auszubildende im 2. Ausbildungsjahr

1973	127 348	72 701	39 378				
1974	130 402	70 021	41 632	1 963	4 323	11 328	1 135
1975	124 892	65 277	39 206	2 479	4 258	12 464	1 208
1976	122 346	64 263	37 579	2 673	3 816	13 063	952
1977	126 090	64 612	41 178	3 125	4 248	11 843	1 084
1978	144 703	71 503	51 227	3 638	4 858	12 283	1 194
1979	156 448	76 959	55 867	4 168	5 936	12 152	1 366
1980	167 387	82 224	60 009	4 400	5 565	13 554	1 635
1981	165 808	83 120	57 134	4 174	5 788	14 311	1 281
1982	143 074	72 819	43 946	4 665	5 794	14 821	1 029
1983	162 346	81 109	54 987	3 590	6 251	15 136	1 273
1984	174 943	87 954	59 207	4 674	6 684	14 924	1 500
1985	181 346	93 360	59 680	4 569	6 957	15 393	1 387
1986	175 146	93 173	53 861	4 030	7 053	15 514	1 515
1987	171 126	93 582	51 046	3 279	6 922	14 972	1 325
1988	157 328	85 421	48 070	3 155	6 283	13 125	1 274
1989	144 787	78 363	45 630	2 491	5 671	11 308	1 324
1990	134 836	73 330	40 287	2 460	5 297	12 499	963

Auszubildende im 3. Ausbildungsjahr

1973	98 503	56 726	33 345				
1974	101 335	54 521	37 010	1 161	3 985	4 658	-
1975	102 377	51 186	39 652	1 802	4 507	5 230	-
1976	99 871	49 931	37 633	2 272	3 995	6 040	-
1977	96 663	49 930	35 397	2 477	3 413	5 444	2
1978	100 818	49 751	39 148	2 901	3 890	5 116	12
1979	117 035	54 758	48 630	3 300	4 604	5 740	3
1980	126 944	58 677	53 038	3 717	5 531	5 967	14
1981	136 520	62 231	58 160	4 237	5 028	6 681	183
1982	137 232	63 147	56 121	4 548	5 518	6 945	953
1983	119 390	57 212	43 868	4 651	5 586	7 052	1 021
1984	135 594	63 874	53 563	3 666	6 083	7 319	1 089
1985	146 899	69 634	58 264	4 269	6 522	7 020	1 190
1986	150 722	73 057	58 190	4 357	6 658	7 430	1 030
1987	146 580	74 474	53 485	3 731	6 799	7 034	1 057
1988	148 157	75 212	49 646	3 278	6 584	11 812	1 625
1989	139 002	70 962	46 346	3 176	6 009	11 365	1 144
1990	128 933	66 575	42 810	2 664	5 341	10 402	1 141

Auszubildende im 4. Ausbildungsjahr

1973	25 088	11 328	13 391				
1974	26 115	10 954	14 895	7	118	141	-
1975	28 190	11 127	16 751	8	126	178	-
1976	21 999	9 585	12 111	53	88	162	-
1977	18 789	8 788	9 709	29	87	176	-
1978	16 885	8 398	8 147	6	60	274	-
1979	15 918	6 921	8 748	1	47	201	-
1980	18 609	7 447	10 840	3	62	256	1
1981	17 665	7 466	9 748	12	84	355	-
1982	19 732	8 276	10 925	53	106	372	-
1983	19 761	8 880	10 881	-	-	-	-
1984	17 267	8 141	9 126	-	-	-	-
1985	18 441	8 712	9 729	-	-	-	-
1986	19 627	9 244	10 383	-	-	-	-
1987	19 397	9 235	10 162	-	-	-	-
1988	18 060	9 127	8 933	-	-	-	-
1989	18 189	9 608	8 581	-	-	-	-
1990	22 755	13 696	7 853	-	1 206	-	-



Noch: A 1. Ausgewählte Daten der Berufsbildungsstatistik<sup>10)13)</sup> 1973-1990 nach Ausbildungsbereichen

Jahr <sup>48)</sup>	Insgesamt	Davon im Ausbildungsbereich					
		Industrie, Handel u.a.	Handwerk	Landwirtschaft	öffentlicher Dienst	freie Berufe	sonstige

ausländische Auszubildende

1981	.	4 756	.	.	.	.	.
1982	.	5 827	6 094	.	96	.	.
1983	.	6 510	5 975	113	84	.	57
1984	.	6 806	6 152	84	102	.	69
1985	.	7 369	6 673	81	113	.	76
1986	17 657	8 385	8 217	65	141	787	62
1987	18 983	8 451	9 330	60	162	930	50
1988	21 732	9 308	10 809	54	186	1 323	52
1989	23 834	10 737	11 047	66	222	1 685	77
1990	28 410	13 604	11 956	61	317	2 358	114

ausländische Auszubildende in % der Auszubildenden insgesamt

1981	.	2,2	.	.	.	.	.
1982	.	2,8	3,7	.	0,6	.	.
1983	.	2,9	3,5	1,1	0,5	.	1,9
1984	.	2,8	3,4	0,8	0,6	.	2,0
1985	.	2,9	3,7	0,7	0,6	.	2,1
1986	3,5	3,2	4,7	0,6	0,7	2,1	1,7
1987	3,9	3,3	5,7	0,7	0,9	2,6	1,5
1988	4,7	3,9	7,0	0,7	1,1	3,5	1,3
1989	5,5	4,7	7,7	0,9	1,4	4,7	2,3
1990	7,0	6,3	9,3	0,9	2,0	6,5	4,2

neu abgeschlossene Ausbildungsverträge<sup>25)43)</sup>

1977	.	79 804	51 495	2 305	5 101	.	.
1978	168 298	85 499	59 313	3 448	5 925	12 755	1 358
1979	181 119	91 600	64 175	4 446	5 174	14 239	1 485
1980	183 645	94 385	62 928	4 535	5 642	14 846	1 309
1981	157 098	82 997	47 786	4 279	5 751	15 202	1 083
1982	175 594	89 361	58 804	4 850	5 940	15 391	1 248
1983	190 862	97 104	64 652	5 234	6 875	15 639	1 358
1984	198 497	104 452	64 337	5 096	7 184	15 619	1 809
1985	197 511	106 162	62 125	4 653	7 201	15 343	2 027
1986	195 431	107 815	59 737	4 235	6 920	14 938	1 786
1987	183 296	101 383	56 254	3 501	6 624	14 018	1 516
1988	169 924	92 070	54 313	3 223	6 009	12 861	1 448
1989	157 192	85 339	48 762	2 849	5 543	13 393	1 306
1990	145 852	78 131	44 658	2 655	5 415	13 874	1 119

vorzeitig gelöste Ausbildungsverhältnisse

1978	18 429 r	8 795 r	7 985	234	166	1 101	148
1979	22 160	10 266	10 361	253	203	940	137
1980	26 899 r	12 300	12 659	342	177	1 130 r	291
1981	27 106 r	12 384	12 813 r	245	230	1 244 r	190
1982	25 714	10 491	13 278	409	193	1 233	110
1983	25 230 e)	10 459	12 552	474	196	1 308 e)	241 e)
1984	27 349 f)	10 809	13 992	439	229	1 652 f)	228
1985	28 677	12 123	13 571	612	264	1 790	317
1986	30 659	12 631	14 931	578	263	1 961	295
1987	32 742	14 046	15 509	614	286	2 006	281
1988	35 609	15 000	16 742	549	313	2 665	340
1989	37 477	16 089	16 874	578	347	3 253	336
1990	38 894	16 196	17 592	664	330	3 813	299

**Noch: A 1. Ausgewählte Daten der Berufsbildungsstatistik<sup>10)13)</sup> 1973-1990 nach Ausbildungsbereichen**

Jahr <sup>48)</sup>	Insgesamt	Davon im Ausbildungsbereich					
		Industrie, Handel u.a.	Handwerk	Landwirtschaft	öffentlicher Dienst	freie Berufe	sonstige

vorzeitig gelöste Ausbildungsverhältnisse in % der neu abgeschlossenen Ausbildungsverträge<sup>25)43)</sup>

1978	11,0	10,3	13,5	6,8	2,8	8,6	10,9
1979	12,2	11,2	16,1	5,7	3,9	6,6	9,2
1980	14,6	13,0	20,1	7,5	3,1	7,6 r	22,2
1981	17,3 r	14,9	26,8	5,7	4,0	8,2 r	17,5
1982	14,6	11,7	22,6	8,4	3,2	8,0	8,8
1983	13,2 e)	10,8	19,4	9,1	2,9	8,4 e)	17,7 e)
1984	13,8 f)	10,3	21,7	8,6	3,2	10,6 f)	12,6
1985	14,5	11,4	21,8	13,2	3,7	11,7	15,6
1986	15,7	11,7	25,0	13,6	3,8	13,1	16,5
1987	17,9	13,9	27,6	17,5	4,3	14,3	18,5
1988	21,0	16,3	30,8	17,0	5,2	20,7	23,5
1989	23,8	18,9	34,6	20,3	6,3	24,3	25,7
1990	26,7	20,7	39,4	25,0	6,1	27,5	26,7

**Teilnehmer an Abschlußprüfungen insgesamt<sup>4)26)</sup>**

1973		94 875	32 716		5 214	7 271 a)	
1974		93 318	34 333		5 312	10 329	1 069
1975	153 710	95 256	38 551	1 978	5 427	11 412	1 086
1976	158 460 b)	87 883	48 245 b)	2 451	5 806	12 731	1 344
1977	150 666 b)	83 458	44 418 b)	2 878	4 964	13 320	1 628
1978	147 038 b)	83 672	41 581 b)	3 138	4 061	13 024	1 562
1979	149 518	87 067	41 441	3 504	4 452	11 386	1 668
1980	165 551	92 121	49 881	4 113	5 047	12 348	2 041
1981	179 346	97 724	56 782	4 288	5 760	13 172	1 620
1982	187 979	100 764	61 352	4 317	5 750	14 660	1 136
1983	185 937	96 044	61 922	4 509	6 401	15 506	1 555
1984	174 773	94 615	51 221	5 108	6 542	15 683	1 604
1985	186 227	102 232	54 502	4 639	6 975	15 812	2 067
1986	202 256	109 873	60 715	5 116	7 592	15 917	3 043
1987	205 275	114 108	59 599	5 113	7 842	15 654	2 959
1988	194 664	111 984	56 579	4 854	8 291	9 959	2 997
1989	186 206	104 695	53 345	3 847	7 669	13 902	2 748
1990	164 791	90 857	49 700	3 523	5 592	12 833	2 286

**männliche Teilnehmer an Abschlußprüfungen<sup>4)26)</sup>**

1977			35 055 b)				1
1978	87 013 b)	48 772	32 517 b)	2 370	2 583	771	-
1979	86 925	48 442	32 524	2 536	2 872	551	-
1980	95 047	50 344	38 155	2 847	3 034	667	-
1981	105 534	53 971	44 200	3 205	3 464	694	-
1982	110 602	55 395	47 976	3 066	3 448	714	3
1983	110 228	54 552	48 217	2 972	3 748	739	-
1984	101 290	53 359	39 980	3 422	3 743	786	-
1985	105 777	57 613	40 704	3 114	3 700	637	9
1986	114 278	60 975	44 992	3 502	4 046	758	5
1987	116 202	63 138	44 543	3 418	4 334	767	2
1988	111 403	62 409	40 592	3 253	4 479	666	4
1989	101 486	56 514	37 717	2 556	4 065	612	22
1990	87 427	47 151	34 895	2 307	2 436	628	10

# Noch: A 1. Ausgewählte Daten der Berufsbildungsstatistik<sup>10/13)</sup> 1973-1990 nach Ausbildungsbereichen

Jahr <sup>48)</sup>	Insgesamt	Davon im Ausbildungsbereich					
		Industrie, Handel u.a.	Handwerk	Landwirtschaft	öffentlicher Dienst	freie Berufe	sonstige

## weibliche Teilnehmer an Abschlußprüfungen<sup>4/26)</sup>

1977			9 363 b)				1 627
1978	60 025 b)	34 900	9 064 b)	768	1 478	12 253	1 562
1979	62 593	38 625	8 917	968	1 580	10 835	1 668
1980	70 504	41 777	11 726	1 266	2 013	11 681	2 041
1981	73 812	43 753	12 582	1 083	2 296	12 478	1 620
1982	77 377	45 369	13 376	1 251	2 302	13 946	1 133
1983	75 709	41 492	13 705	1 537	2 653	14 767	1 555
1984	73 483	41 256	11 241	1 686	2 799	14 897	1 604
1985	80 450	44 619	13 798	1 525	3 275	15 175	2 058
1986	87 978	48 898	15 723	1 614	3 546	15 159	3 038
1987	89 073	50 970	15 056	1 695	3 508	14 887	2 957
1988	83 261	49 575	15 987	1 601	3 812	9 293	2 993
1989	84 720	48 181	15 628	1 291	3 604	13 290	2 726
1990	77 364	43 706	14 805	1 216	3 156	12 205	2 276

## Teilnehmer insgesamt mit bestandener Abschlußprüfung<sup>4/26)</sup>

1973	120 990	80 562	26 478	1 918	4 479	6 457	1 096
1974	124 398	80 779	27 397	1 681	4 524	9 004	1 013
1975	129 433	81 802	29 991	1 844	4 888	9 941	967
1976	134 169 b)	76 930	37 570 b)	2 262	5 262	10 873	1 272
1977	131 304 b)	74 928	35 496 b)	2 634	4 660	12 050	1 536
1978	130 540 b)	76 392	34 426 b)	2 780	3 781	11 695	1 466
1979	133 688 c)	79 403	34 941 c)	3 187	4 213	10 415	1 529
1980	148 777 c)	85 203	42 039 c)	3 761	4 805	11 118	1 851
1981	160 681 c)	90 729	47 296 c)	3 912	5 522	11 704	1 518
1982	166 362	92 051	50 867	3 945	5 407	13 006	1 086
1983	162 561	87 081	50 272	4 056	6 045	13 700	1 407
1984	154 400	86 936	41 592	4 645	6 196	13 599	1 432
1985	166 321	94 915	44 959	4 141	6 543	13 845	1 918
1986	180 543	101 006	50 948	4 606	7 182	14 122	2 679
1987	181 748	104 000	49 493	4 569	7 293	13 841	2 552
1988	171 691	101 403	47 144	4 170	7 679	8 751	2 544
1989	163 782	94 638	43 376	3 318	7 345	12 771	2 334
1990	143 286	81 294	40 187	3 037	5 352	11 505	1 911

## männliche Teilnehmer mit bestandener Abschlußprüfung<sup>4/26)</sup>

1977			27 483 b)				1
1978	76 824 b)	44 981	26 580 b)	2 095	2 406	762	-
1979	77 708 c)	45 097	27 152 c)	2 274	2 705	480	-
1980	84 973 c)	47 288	31 630 c)	2 562	2 894	599	-
1981	93 832 c)	50 733	36 278 c)	2 914	3 311	596	-
1982	97 526	51 582	39 335	2 778	3 224	604	3
1983	95 868	50 373	38 764	2 655	3 480	596	-
1984	89 178	49 741	32 218	3 054	3 504	661	-
1985	94 095	54 062	33 268	2 777	3 428	551	9
1986	101 953	56 937	37 435	3 115	3 811	651	4
1987	102 577	58 415	36 515	3 023	3 949	673	2
1988	98 227	57 541	33 274	2 735	4 084	589	4
1989	88 348	51 791	29 980	2 156	3 858	542	21
1990	75 004	42 702	27 454	1 952	2 310	579	7

Noch: A 1. Ausgewählte Daten der Berufsbildungsstatistik<sup>10)13)</sup> 1973-1990 nach Ausbildungsbereichen

Jahr <sup>48)</sup>	Insgesamt	Davon im Ausbildungsbereich					
		Industrie, Handel u.a.	Handwerk	Landwirtschaft	öffentlicher Dienst	freie Berufe	sonstige

weibliche Teilnehmer mit bestandener Abschlußprüfung<sup>4)26)</sup>

1977			8 013 b)				1 535
1978	53 716 b)	31 411	7 846 b)	685	1 375	10 933	1 466
1979	55 980 c)	34 306	7 789 c)	913	1 508	9 935	1 529
1980	63 804 c)	37 915	10 409 c)	1 199	1 911	10 519	1 851
1981	66 849 c)	39 996	11 018 c)	998	2 211	11 108	1 518
1982	68 836	40 469	11 532	1 167	2 183	12 402	1 083
1983	66 693	36 708	11 508	1 401	2 565	13 104	1 407
1984	65 222	37 195	9 374	1 591	2 692	12 938	1 432
1985	72 226	40 853	11 691	1 364	3 115	13 294	1 909
1986	78 590	44 069	13 513	1 491	3 371	13 471	2 675
1987	79 171	45 585	12 978	1 546	3 344	13 168	2 550
1988	73 464	43 862	13 870	1 435	3 595	8 162	2 540
1989	75 434	42 847	13 396	1 162	3 487	12 229	2 313
1990	68 282	38 592	12 733	1 085	3 042	10 926	1 904

Erfolgsquote<sup>39)</sup> der Teilnehmer an Abschlußprüfungen insgesamt<sup>4)26)</sup>

1973		84,9	80,9		85,9	88,8	
1974		86,6	79,8		85,2	87,2	94,8
1975	84,2	85,9	77,8	93,2	90,1	87,1	89,0
1976	84,7 b)	87,5	77,9 b)	92,3	90,6	85,4	94,6
1977	87,1 b)	89,8	79,9 b)	91,5	93,9	90,5	94,3
1978	88,8 b)	91,3	82,8 b)	88,6	93,1	89,8	93,9
1979	89,4 c)	91,2	84,3 c)	91,0	94,6	91,5	91,7
1980	89,9 r c)	92,5	84,3 c)	91,4	95,2	90,0	90,7
1981	89,9 r c)	92,8	83,3 c)	91,2	95,9	88,9	93,7
1982	88,5	91,4	82,9	91,4	94,0	88,7	95,6
1983	87,4	90,7	81,2	90,0	94,4	88,4	90,5
1984	88,3	91,9	81,2	90,9	94,7	86,7	89,3
1985	89,3	92,8	82,5	89,3	93,8	87,6	92,8
1986	89,3	91,9	83,9	90,0	94,6	88,7	88,0
1987	88,5	91,1	83,0	89,4	93,0	88,4	86,2
1988	88,2	90,6	83,3	85,9	92,6	87,9	84,9
1989	88,0	90,4	81,3	86,2	95,8	91,9	84,9
1990	87,0	89,5	80,9	86,2	95,7	89,7	83,6

Erfolgsquote<sup>39)</sup> der männlichen Teilnehmer an Abschlußprüfungen<sup>4)26)</sup>

1977			78,4 b)				x
1978	88,3 b)	92,2	81,7 b)	88,4	93,1	98,8	x
1979	89,4 c)	93,1	83,5 c)	89,7	94,2	87,1	x
1980	89,4 c)	93,9	82,9 c)	90,0	95,4	89,8	x
1981	88,9 c)	94,0	82,1 c)	90,9	95,6	85,9	x
1982	88,2	93,1	82,0	90,6	93,5	84,6	x
1983	87,0	92,3	80,4	89,3	92,8	80,6	x
1984	88,0	93,2	80,6	89,2	93,6	84,1	x
1985	89,0	93,8	81,7	89,2	92,6	86,5	x
1986	89,2	93,4	83,2	88,9	94,2	85,9	x
1987	88,3	92,5	82,0	88,4	91,1	87,7	x
1988	88,2	92,2	82,0	84,1	91,2	88,4	x
1989	87,1	91,6	79,5	84,4	94,9	88,6	x
1990	85,8	90,6	78,7	84,6	94,8	92,2	x

Noch: A 1. Ausgewählte Daten der Berufsbildungsstatistik<sup>10)13)</sup> 1973-1990 nach Ausbildungsbereichen

Jahr <sup>48)</sup>	Insgesamt	Davon im Ausbildungsbereich					
		Industrie, Handel u.a.	Handwerk	Landwirtschaft	öffentlicher Dienst	freie Berufe	sonstige

Erfolgsquote<sup>39)</sup> der weiblichen Teilnehmer an Abschlußprüfungen<sup>4)26)</sup>

1977	.	.	85,6 b)	.	.	.	94,3
1978	89,5 b)	90,0	86,6 b)	89,2	93,0	89,2	93,9
1979	89,4 c)	88,8	87,4 c)	94,3	95,4	91,7	91,7
1980	90,5 c)	90,8	88,8 c)	94,7	94,9	90,1	90,7
1981	90,6 c)	91,4	87,6 c)	92,2	96,3	89,0	93,7
1982	89,0	89,2	86,2	93,3	94,8	88,9	95,6
1983	88,1	88,5	84,0	91,2	96,7	88,7	90,5
1984	88,8	90,2	83,4	94,4	96,2	86,8	89,3
1985	89,8	91,6	84,7	89,4	95,1	87,6	92,8
1986	89,3	90,1	85,9	92,4	95,1	88,9	88,1
1987	88,9	89,4	86,2	91,2	95,3	88,5	86,2
1988	88,2	88,5	86,8	89,6	94,3	87,8	84,9
1989	89,0	88,9	85,7	90,0	96,8	92,0	84,8
1990	88,3	88,3	86,0	89,2	96,4	89,5	83,7

Teilnehmer an Meister-/Fortbildungsprüfungen insgesamt<sup>26)</sup>

1978	.	13 638	7 417	357	.	.	.
1979	24 963	16 311	7 360	422	533	50	287
1980	25 169	15 276	7 902	457	1 321	56	157
1981	27 766	16 754	8 663	577	1 504	22	246
1982	30 281	18 537	9 457	614	1 325	57	291
1983	31 676	18 730	9 580	747	2 345	53	221
1984	30 974	18 729	9 469	641	1 770	136	229
1985	32 592	19 531	10 170	727	1 947	62	155
1986	33 123	19 448	10 977	670	1 710	104	214 d)
1987	36 310	21 816	11 880	836	1 446	104	228 d)
1988	39 239	22 674	13 887	762	1 483	100	333 d)
1989	40 257	23 145	14 333	755	1 564	175	285 d)
1990	39 003	21 903	14 158	784	1 769	128	261 d)

männliche Teilnehmer an Meister-/Fortbildungsprüfungen<sup>26)</sup>

1978	.	5 308	6 677	302	.	.	.
1979	13 511	6 042	6 692	339	438	-	-
1980	13 396	5 003	7 162	389	842	-	-
1981	14 498	5 232	7 921	450	895	-	-
1982	15 660	5 752	8 655	518	721	14	-
1983	16 873	6 176	8 764	541	1 392	-	-
1984	15 910	5 662	8 684	535	999	30	-
1985	16 917	6 090	9 129	577	1 101	20	-
1986	17 499	6 313	9 654	559	945	18	10 d)
1987	18 224	6 285	10 530	637	723	31	18 d)
1988	20 443	7 091	11 935	603	774	21	19 d)
1989	21 783	7 936	12 388	598	837	16	8 d)
1990	21 440	7 773	12 157	607	871	14	18 d)

# Noch: A 1. Ausgewählte Daten der Berufsbildungsstatistik<sup>10/13)</sup> 1973-1990 nach Ausbildungsbereichen

Jahr <sup>48)</sup>	Insgesamt	Davon im Ausbildungsbereich					
		Industrie, Handel u. a.	Handwerk	Landwirtschaft	öffentlicher Dienst	freie Berufe	sonstige

weibliche Teilnehmer an Meister-/Fortbildungsprüfungen<sup>26)</sup>

1978		8 330	740	55			
1979	11 452	10 269	668	83	95	50	287
1980	11 773	10 273	740	68	479	56	157
1981	13 268	11 522	742	127	609	22	246
1982	14 621	12 785	802	96	604	43	291
1983	14 803	12 554	816	206	953	53	221
1984	15 064	13 067	785	106	771	106	229
1985	15 675	13 441	1 041	150	846	42	155
1986	15 624	13 135	1 323	111	765	86	204
1987	18 086	15 531	1 350	199	723	73	210
1988	18 796	15 583	1 952	159	709	79	314
1989	18 474	15 209	1 945	157	727	159	277
1990	17 563	14 130	2 001	177	898	114	243

Teilnehmer insgesamt mit bestandener Meister-/Fortbildungsprüfung<sup>26)</sup>

1978		8 840	5 495	334			
1979	17 242	10 463	5 530	393	519	50	287
1980	16 973	9 034	6 147	397	1 182	56	157
1981	18 709	10 141	6 420	525	1 355	22	246
1982	20 014	11 249	6 701	524	1 195	56	289
1983	21 425	11 647	6 811	646	2 050	50	221
1984	21 091	11 801	6 764	547	1 627	123	229
1985	22 100	12 096	7 325	650	1 826	52	151
1986	22 852	12 290	8 124	579	1 576	77	206 d)
1987	24 911	13 749	8 798	683	1 369	91	221 d)
1988	26 907	14 093	10 398	650	1 389	87	290 d)
1989	27 760	14 470	10 787	618	1 494	138	253 d)
1990	27 539	14 043	10 835	661	1 673	103	224 d)

männliche Teilnehmer mit bestandener Meister-/Fortbildungsprüfung<sup>26)</sup>

1978		4 090	4 862	279			
1979	10 266	4 556	4 972	310	428		
1980	10 170	3 570	5 516	330	754		
1981	10 832	3 781	5 819	407	825		
1982	11 386	4 217	6 084	431	640	14	
1983		4 599	6 178				
1984			6 131				
1985			6 516				
1986			7 074				
1987	13 717	4 722	7 754	516	679	28	18 d)
1988	15 377	5 280	8 831	515	715	18	18 d)
1989	16 580	6 027	9 237	490	806	13	7 d)
1990	16 359	5 826	9 177	519	813	8	16 d)

weibliche Teilnehmer mit bestandener Meister-/Fortbildungsprüfung<sup>26)</sup>

1978		4 750	633	55			
1979	6 976	5 907	558	83	91	50	287
1980	6 803	5 464	631	67	428	56	157
1981	7 877	6 360	601	118	530	22	246
1982	8 628	7 032	617	93	555	42	289
1983		7 048	633			50	221
1984			633				
1985			809				
1986			1 050				
1987	11 194	9 027	1 044	167	690	63	203
1988	11 530	8 813	1 567	135	674	69	272
1989	11 180	8 443	1 550	128	688	125	246
1990	11 180	8 217	1 658	142	860	95	208

**A 2.1 Auszubildende<sup>10)</sup> sowie Teilnehmer an Abschlußprüfungen<sup>4)26)</sup> 1981 - 1990 nach Ausbildungsberufen**

Jahr <sup>48)</sup>	Auszubildende am 31.12. ...							Teilnehmer an Abschlußprüfungen		
	zusammen	männlich	weiblich	davon im ... Ausbildungsjahr				Anzahl	darunter mit bestandener Prüfung	
				1.	2.	3.	4.		Anzahl	Erfolgs- quote <sup>39)</sup>
0110 Landwirt/-in (Lw)										
1981	2 579	2 445	134	53	1 204	1 322	-	1 323	1 244	94
1982	2 779	2 576	203	51	1 394	1 292	42	1 338	1 237	92
1983	2 888	2 641	247	104	1 371	1 413	-	1 269	1 176	93
1984	2 876	2 623	253	124	1 408	1 344	-	1 502	1 385	92
1985	2 693	2 459	234	127	1 306	1 260	-	1 570	1 447	92
1986	2 434	2 209	225	207	968	1 259	-	1 524	1 384	91
1987	1 668	1 481	187	183	659	826	-	1 404	1 286	92
1988	1 446	1 293	153	109	660	677	-	1 124	1 017	90
1989	1 316	1 188	128	279	363	674	-	835	738	88
1990	1 180	1 092	88	272	483	425	-	730	669	92
0121 Winzer/-in (Lw)										
1984	1	1	-	1	-	-	-	-	-	x
1985	1	1	-	-	1	-	-	-	-	x
1986	1	1	-	-	-	1	-	-	-	x
1987	-	-	-	-	-	-	-	-	-	x
1988	-	-	-	-	-	-	-	-	-	x
1989	-	-	-	-	-	-	-	-	-	x
1990	-	-	-	-	-	-	-	-	-	x
0210 Tierwirt/-in (Lw)										
1981	39	30	9	-	14	25	-	9	7	x
1982	33	24	9	3	15	15	-	22	22	x
1983	40	29	11	8	21	11	-	13	12	x
1984	45	29	16	7	20	18	-	15	15	x
1985	49	36	13	6	26	17	-	20	20	x
1986	38	28	10	6	11	21	-	13	13	x
1987	24	16	8	4	9	11	-	15	14	x
1988	17	10	7	1	6	10	-	13	13	x
1989	24	17	7	5	10	9	-	18	18	x
1990	26	18	8	7	3	16	-	23	21	x
0215 Fischwirt/-in (Lw)										
1981	22	22	-	2	10	10	-	19	14	x
1982	26	25	1	-	13	13	-	11	10	x
1983	24	21	3	-	11	13	-	12	10	x
1984	23	22	1	2	11	10	-	15	14	x
1985	25	24	1	4	9	12	-	10	9	x
1986	24	23	1	3	12	9	-	18	15	x
1987	25	24	1	2	8	15	-	17	13	x
1988	20	20	-	3	9	8	-	19	15	x
1989	22	19	3	5	7	10	-	8	8	x
1990	25	24	1	8	8	9	-	12	11	x
0410 Landwirtschaftsfachwerker/-in (Lw)										
1987	4	4	-	2	2	-	-	-	-	x
1988	8	8	-	4	2	2	-	-	-	x
1989	10	10	-	3	5	2	-	2	2	x
1990	9	8	1	1	3	5	-	2	2	x
0440 Tierpfleger/-in (IH)										
1981	119	59	60	44	40	34	1	98	82	84
1982	118	57	61	37	39	41	1	38	34	89
1983	118	54	64	43	38	37	-	46	40	87
1984	127	63	64	42	51	34	-	38	28	74
1985	135	69	66	46	46	42	1	51	34	67
1986	124	57	67	36	45	43	-	52	49	94
1987	118	51	67	41	34	43	-	38	35	92
1988	110	50	60	31	42	37	-	41	37	90
1989	103	44	59	29	24	50	-	31	27	87
1990	95	38	57	37	24	34	-	33	31	94

**Noch: A 2.1 Auszubildende<sup>10)</sup> sowie Teilnehmer an Abschlußprüfungen<sup>4/26)</sup> 1981 - 1990 nach Ausbildungsberufen**

Jahr <sup>48)</sup>	Auszubildende am 31.12. ...							Teilnehmer an Abschlußprüfungen		
	zusammen	männlich	weiblich	davon im ... Ausbildungsjahr				Anzahl	darunter mit bestandener Prüfung	
				1.	2.	3.	4.		Anzahl	Erfolgsquote <sup>39)</sup>
0510 Gärtner/-in (Lw)										
1981	4 800	3 243	1 557	128	2 315	2 357	-	2 098	1 920	92
1982	5 386	3 379	2 007	141	2 650	2 595	-	2 400	2 177	91
1983	5 611	3 519	2 092	1 479	1 552	2 580	-	2 318	2 064	89
1984	5 711	3 641	2 070	1 517	2 522	1 672	-	2 571	2 333	91
1985	6 426	4 114	2 312	1 594	2 549	2 283	-	1 951	1 691	87
1986	6 165	3 948	2 217	1 405	2 379	2 381	-	2 572	2 276	88
1987	5 644	3 614	2 030	1 405	2 020	2 219	-	2 759	2 419	88
1988	5 175	3 224	1 951	1 203	1 928	2 044	-	2 743	2 259	82
1989	4 697	2 870	1 827	1 101	1 629	1 967	-	2 301	1 914	83
1990	4 285	2 599	1 686	890	1 588	1 807	-	2 091	1 727	83
0510 Fachwerker/-in im Gartenbau (Lw) 0510 Werker/-in im Gartenbau (Lw)										
1987	149	125	24	62	58	29	-	42	37	88
1988	162	132	30	79	62	21	-	66	63	95
1989	173	146	27	43	45	85	-	31	22	71
1990	217	189	28	139	35	43	-	77	68	88
0531 Florist/-in (IH)										
1981	2 620	124	2 496	694	981	945	-	921	863	94
1982	2 698	126	2 572	893	843	959	3	1 003	937	93
1983	2 800	151	2 649	956	998	839	7	987	879	89
1984	3 248	180	3 068	1 150	1 087	1 010	1	918	844	92
1985	3 401	169	3 232	1 054	1 229	1 116	2	988	895	91
1986	3 477	176	3 301	1 136	1 128	1 213	-	1 196	1 072	90
1987	3 458	165	3 293	1 145	1 200	1 113	-	1 369	1 254	92
1988	3 408	169	3 239	1 027	1 191	1 190	-	1 219	1 084	89
1989	3 202	148	3 054	979	1 028	1 195	-	1 280	1 112	87
1990	2 828	130	2 698	812	963	1 053	-	1 372	1 096	80
0613 Revierjäger/-in <sup>7)</sup> (Lw)										
1981	11	11	-	1	5	5	-	4	4	x
1982	8	8	-	4	2	2	-	2	2	x
1983	11	11	-	3	6	2	-	4	4	x
1984	14	14	-	4	5	5	-	-	-	x
1985	15	15	-	-	7	8	-	-	-	x
1986	11	11	-	1	6	4	-	-	-	x
1987	9	9	-	1	4	4	-	-	-	x
1988	7	7	-	1	4	2	-	-	-	x
1989	7	7	-	-	3	4	-	3	3	x
1990	8	8	-	2	4	2	-	4	4	x
0621 Forstwirt/-in (Lw)										
1981	170	170	-	6	83	80	1	69	65	94
1982	191	191	-	4	99	88	-	50	50	100
1983	263	262	1	68	124	71	-	38	32	84
1984	312	311	1	24	127	161	-	145	132	91
1985	302	302	-	14	146	142	-	202	173	86
1986	319	318	1	6	154	159	-	210	195	93
1987	291	289	2	37	119	135	-	120	105	88
1988	260	258	2	41	95	124	-	120	105	88
1989	253	251	2	65	106	82	-	152	143	94
1990	253	251	2	80	93	80	-	133	121	91
0710 Berg- und Maschinenmann <sup>7)</sup> (IH)										
1981	3 514	3 514	-	1 566	1 948	-	-	1 383	1 313	95
1982	3 477	3 477	-	1 951	1 526	-	-	1 865	1 752	94
1983	3 863	3 863	-	1 921	1 942	-	-	1 482	1 331	90
1984	3 608	3 608	-	1 753	1 855	-	-	1 866	1 783	96
1985	3 406	3 406	-	1 700	1 706	-	-	1 781	1 711	96
1986	3 133	3 133	-	1 450	1 683	-	-	1 628	1 525	94
1987	2 407	2 407	-	982	1 425	-	-	1 603	1 546	96
1988	1 470	1 470	-	501	969	-	-	1 369	1 309	96
1989	990	990	-	476	514	-	-	918	855	93
1990	885	885	-	423	462	-	-	518	486	94



**Noch: A 2.1 Auszubildende<sup>10)</sup> sowie Teilnehmer an Abschlußprüfungen<sup>4)26)</sup> 1981 - 1990 nach Ausbildungsberufen**

Jahr <sup>48)</sup>	Auszubildende am 31.12. ...							Teilnehmer an Abschlußprüfungen		
	zusammen	männlich	weiblich	davon im ... Ausbildungsjahr				Anzahl	darunter mit bestandener Prüfung	
				1.	2.	3.	4.		Anzahl	Erfolgs- quote <sup>39)</sup>
0710 Bergmechaniker (IH)										
1981	4 021	4 021	-	1 087	1 597	1 337	-	1 408	1 346	96
1982	4 563	4 563	-	1 717	1 355	1 491	-	1 338	1 299	97
1983	4 888	4 888	-	1 623	1 995	1 270	-	1 481	1 430	97
1984	5 303	5 303	-	1 633	1 759	1 911	-	1 298	1 253	97
1985	5 183	5 183	-	1 667	1 830	1 686	-	1 890	1 850	98
1986	5 127	5 127	-	1 506	1 842	1 779	-	1 671	1 589	95
1987	4 572	4 572	-	1 249	1 542	1 781	-	1 815	1 738	96
1988	3 489	3 489	-	710	1 266	1 513	-	1 766	1 683	95
1989	2 460	2 460	-	576	668	1 216	-	1 508	1 443	96
1990	1 687	1 687	-	497	530	660	-	1 214	1 157	95
0910 Aufbereiter im Bergbau (IH)										
1981	33	33	-	4	7	22	-	8	8	x
1982	21	21	-	9	5	7	-	21	21	x
1983	20	20	-	5	10	5	-	9	9	x
1984	21	21	-	6	5	10	-	4	4	x
1985	28	28	-	17	6	5	-	11	11	x
1986	86	86	-	57	26	3	-	8	8	x
1987	126	126	-	45	57	24	-	5	5	x
1988	152	152	-	45	52	55	-	24	23	x
1989	121	121	-	32	39	50	-	60	60	100
1990	91	91	-	18	32	41	-	48	47	98
1011 Steinmetz/-in (IH)										
1011 Steinmetz/-in und Steinbildhauer/-in (Hw)										
1981	406	386	20	105	151	150	-	143	107	75
1982	450	419	31	172	117	161	-	163	139	85
1983	506	471	35	204	173	129	-	168	144	86
1984	555	504	51	192	191	172	-	130	116	89
1985	579	528	51	164	211	204	-	178	148	83
1986	504	454	50	139	158	207	-	194	170	88
1987	444	392	52	132	135	177	-	232	185	80
1988	399	345	54	141	125	133	-	187	159	85
1989	400	347	53	122	152	126	-	142	113	80
1990	355	309	46	83	127	145	-	152	117	77
1015 Natursteinschleifer/-in <sup>28)</sup> (IH/Hw)										
1981	10	10	-	1	4	5	-	9	7	x
1982	9	9	-	4	2	3	-	6	6	x
1983	10	10	-	3	5	2	-	3	3	x
1984	13	13	-	6	2	5	-	1	1	x
1985	7	7	-	1	5	1	-	4	4	x
1986	11	11	-	5	2	4	-	1	1	x
1987	14	14	-	5	6	3	-	4	3	x
1988	11	11	-	2	3	6	-	2	2	x
1989	6	6	-	1	2	3	-	6	5	x
1990	5	5	-	2	1	2	-	4	4	x
1020 Farbsteinschleifer/-in, Achatschleifer/-in und Schmucksteingraveur/-in (Hw)										
1987	-	-	-	-	-	-	-	17	16	x
1988	-	-	-	-	-	-	-	-	-	x
1989	-	-	-	-	-	-	-	-	-	x
1990	-	-	-	-	-	-	-	-	-	x
1022 Diamantschleifer/-in (IH)										
1981	2	2	-	1	-	1	-	-	-	x
1982	1	1	-	-	1	-	-	1	1	x
1983	-	-	-	-	-	-	-	-	-	x
1984	-	-	-	-	-	-	-	1	1	x
1985	1	-	1	1	-	-	-	-	-	x
1986	1	-	1	-	1	-	-	-	-	x
1987	1	-	1	-	-	1	-	-	-	x
1988	-	-	-	-	-	-	-	1	1	x
1989	-	-	-	-	-	-	-	-	-	x
1990	-	-	-	-	-	-	-	-	-	x

**Noch: A 2.1 Auszubildende<sup>10)</sup> sowie Teilnehmer an Abschlußprüfungen<sup>4)26)</sup> 1981 - 1990 nach Ausbildungsberufen**

Jahr <sup>48)</sup>	Auszubildende am 31.12. ...							Teilnehmer an Abschlußprüfungen		
	zusammen	männlich	weiblich	davon im ... Ausbildungsjahr				Anzahl	darunter mit bestandener Prüfung	
				1.	2.	3.	4.		Anzahl	Erfolgsquote <sup>39)</sup>
1023 Diamantziehsteinmacher/-in <sup>15)</sup> (IH)										
1981	4	4	-	2	-	2	-	2	2	x
1982	3	3	-	3	-	-	-	2	2	x
1983	5	5	-	1	4	-	-	-	-	x
1984	6	6	-	1	1	4	-	-	-	x
1985	5	5	-	3	1	1	-	4	3	x
1986	5	5	-	1	3	1	-	1	-	x
1987	8	8	-	2	3	3	-	1	1	x
1988	5	5	-	1	2	2	-	3	3	x
1989	4	3	1	2	-	2	-	2	2	x
1990	1	1	-	-	1	-	-	2	2	x
1120 Betonfertigteilbauer/-in <sup>7)</sup> (IH) 1120 Betonstein- und Terrazzohersteller/-in (Hw)										
1981	86	85	1	26	25	35	-	33	27	82
1982	77	77	-	28	18	31	-	32	23	72
1983	98	98	-	47	29	22	-	34	30	88
1984	115	115	-	31	52	32	-	22	15	x
1985	107	107	-	31	29	47	-	43	41	95
1986	94	94	-	33	32	29	-	45	40	89
1987	87	87	-	23	31	33	-	35	33	94
1988	68	68	-	21	23	24	-	34	30	88
1989	58	58	-	19	18	21	-	22	20	x
1990	58	58	-	21	21	16	-	18	18	x
1210 Industriekeramiker/-in <sup>7)</sup> (IH)										
1981	8	8	-	1	1	6	-	12	11	x
1982	1	1	-	-	1	-	-	6	6	x
1983	14	13	1	12	1	1	-	-	-	x
1984	35	33	2	24	10	1	-	1	1	x
1985	58	55	3	24	24	10	-	1	1	x
1986	65	63	2	18	25	22	-	11	10	x
1987	61	58	3	20	18	23	-	23	23	x
1988	56	53	3	21	18	17	-	25	25	100
1989	55	50	5	19	18	18	-	18	17	x
1990	41	37	4	7	18	16	-	22	18	x
1211 Keramiker/-in (Hw)										
1981	114	34	80	41	39	34	-	40	40	100
1982	102	32	70	22	48	32	-	25	24	96
1983	88	30	58	26	23	39	-	33	32	97
1984	100	32	68	41	30	29	-	34	32	94
1985	91	21	70	31	35	25	-	30	29	97
1986	87	18	69	25	29	33	-	24	24	x
1987	78	15	63	23	24	31	-	28	27	96
1988	75	16	59	21	26	28	-	37	35	95
1989	65	14	51	19	21	25	-	26	24	92
1990	51	8	43	16	16	19	-	29	28	97
1211 Kerammodelleur/-in (IH)										
1981	11	9	2	5	3	3	-	13	13	x
1982	10	8	2	2	5	3	-	3	2	x
1983	11	8	3	3	3	5	-	6	4	x
1984	8	7	1	2	3	3	-	12	12	x
1985	5	5	-	-	2	3	-	2	2	x
1986	3	3	-	1	-	2	-	2	2	x
1987	3	3	-	2	1	-	-	2	2	x
1988	6	4	2	3	2	1	-	1	1	x
1989	7	5	2	3	3	1	-	1	1	x
1990	7	5	2	1	3	3	-	1	-	x

**Noch: A 2.1 Auszubildende<sup>10)</sup> sowie Teilnehmer an Abschlußprüfungen<sup>4)26)</sup> 1981 - 1990 nach Ausbildungsberufen**

Jahr <sup>48)</sup>	Auszubildende am 31.12. ...							Teilnehmer an Abschlußprüfungen		
	zusammen	männlich	weiblich	davon im ... Ausbildungsjahr				Anzahl	darunter mit bestandener Prüfung	
				1.	2.	3.	4.		Anzahl	Erfolgs- quote <sup>39)</sup>
1320 Industrieglasfertiger/-in <sup>7)</sup> (IH)										
1981	63	63	-	21	34	8	-	70	67	96
1982	80	80	-	48	22	10	-	49	47	96
1983	82	82	-	42	38	2	-	45	43	96
1984	111	111	-	49	43	19	-	61	58	95
1985	94	94	-	31	48	15	-	77	70	91
1986	109	109	-	53	31	25	-	92	87	95
1987	123	123	-	40	51	32	-	31	29	94
1988	122	122	-	36	37	49	-	29	28	97
1989	107	107	-	40	30	37	-	53	52	98
1990	109	109	-	29	49	31	-	35	31	89
1321 Glasmacher/-in <sup>7)</sup> (IH)										
1981	19	19	-	8	8	3	-	1	1	x
1982	20	20	-	6	7	7	-	3	3	x
1983	19	19	-	4	7	8	-	5	3	x
1984	14	14	-	3	4	7	-	7	7	x
1985	23	23	-	15	4	4	-	7	7	x
1986	22	22	-	5	16	1	-	6	6	x
1987	21	21	-	6	5	10	-	1	1	x
1988	18	18	-	6	6	6	-	16	14	x
1989	14	14	-	1	8	5	-	5	4	x
1990	17	17	-	9	2	6	-	8	8	x
1341 Glasapparatebauer/-in <sup>7)</sup> (IH/Hw)										
1981	20	11	9	7	4	9	-	7	7	x
1982	17	11	6	5	7	5	-	8	5	x
1983	21	13	8	8	7	6	-	6	6	x
1984	32	22	10	12	13	7	-	8	7	x
1985	39	23	16	16	11	12	-	6	5	x
1986	50	29	21	13	23	14	-	14	13	x
1987	40	27	13	9	11	20	-	12	12	x
1988	31	24	7	6	11	14	-	24	24	x
1989	26	14	12	11	6	9	-	15	15	x
1990	31	19	12	10	14	7	-	8	8	x
1341 Thermometermacher/-in <sup>7)</sup> (IH/Hw)										
1981	4	3	1	1	-	3	-	-	-	x
1982	2	2	-	1	1	-	-	3	3	x
1983	2	1	1	-	1	1	-	-	-	x
1984	2	2	-	1	-	1	-	2	2	x
1985	3	2	1	2	1	-	-	1	1	x
1986	4	3	1	1	2	1	-	-	-	x
1987	5	3	2	-	2	3	-	1	1	x
1988	1	1	-	-	-	1	-	2	2	x
1989	1	1	-	1	-	-	-	1	1	x
1990	1	1	-	-	1	-	-	-	-	x
1343 Leuchtröhrenglasbläser/-in <sup>28)</sup> (IH/Hw)										
1981	3	3	-	2	1	-	-	-	-	x
1982	5	5	-	2	3	-	-	2	2	x
1983	5	4	1	3	2	-	-	3	3	x
1984	6	3	3	3	3	-	-	2	2	x
1985	13	9	4	7	6	-	-	4	3	x
1986	7	4	3	2	3	2	-	2	2	x
1987	30	17	13	25	4	1	-	3	3	x
1988	45	26	19	4	35	6	-	3	3	x
1989	49	29	20	12	4	33	-	4	4	x
1990	21	13	8	4	14	3	-	22	22	x

**Noch: A 2.1 Auszubildende<sup>10)</sup> sowie Teilnehmer an Abschlußprüfungen<sup>4)26)</sup> 1981 - 1990 nach Ausbildungsberufen**

Jahr <sup>48)</sup>	Auszubildende am 31.12. ...							Teilnehmer an Abschlußprüfungen		
	zusammen	männlich	weiblich	davon im ... Ausbildungsjahr				Anzahl	darunter mit bestandener Prüfung	
				1.	2.	3.	4.		Anzahl	Erfolgs- quote <sup>39)</sup>
1350 Flachglasveredler/-in <sup>28)</sup> (IH/Hw)										
1981	1	1	-	-	-	1	-	1	1	x
1982	1	1	-	1	-	-	-	2	-	x
1983	2	2	-	1	-	1	-	1	1	x
1984	2	2	-	1	1	-	-	1	1	x
1985	5	5	-	2	2	1	-	-	-	x
1986	8	8	-	5	2	1	-	1	1	x
1987	9	9	-	2	5	2	-	1	1	x
1988	10	10	-	5	1	4	-	1	1	x
1989	11	11	-	5	6	-	-	5	5	x
1990	13	12	1	2	6	5	-	2	2	x
1353 Glasveredler/-in <sup>7)</sup> (IH)										
1353 Glasschleifer/-in und Glasätzer/-in (Hw)										
1981	17	9	8	-	12	5	-	1	1	x
1982	24	13	11	9	2	13	-	2	2	x
1983	17	11	6	5	8	4	-	10	8	x
1984	19	11	8	6	5	8	-	3	3	x
1985	17	10	7	6	5	6	-	50	43	86
1986	20	14	6	6	9	5	-	6	6	x
1987	17	14	3	5	4	8	-	3	3	x
1988	15	11	4	6	4	5	-	7	4	x
1989	20	15	5	7	8	5	-	5	4	x
1990	17	14	3	2	6	9	-	7	7	x
1354 Brillenoptikschleifer/-in (IH)										
1981	3	3	-	1	2	-	-	3	3	x
1982	7	7	-	4	1	2	-	-	-	x
1983	7	7	-	2	4	1	-	-	-	x
1984	12	12	-	5	3	4	-	3	2	x
1985	13	13	-	6	5	2	-	3	3	x
1986	12	12	-	1	6	5	-	2	2	x
1987	7	7	-	2	-	5	-	5	5	x
1988	6	5	1	2	3	1	-	2	-	x
1989	9	7	2	2	2	5	-	2	2	x
1990	4	4	-	-	2	2	-	5	5	x
1354 Feinoptiker/-in (Hw)										
1988	-	-	-	-	-	-	-	1	1	x
1989	-	-	-	-	-	-	-	-	-	x
1990	-	-	-	-	-	-	-	-	-	x
1410 Chemiebetriebsjungwerker/-in (IH)										
1981	110	110	-	74	36	-	-	43	43	100
1982	114	114	-	44	70	-	-	83	77	93
1983	158	158	-	61	97	-	-	63	52	83
1984	127	127	-	63	64	-	-	91	76	84
1985	207	189	18	112	95	-	-	93	74	80
1986	134	134	-	32	102	-	-	99	81	82
1987	83	83	-	29	54	-	-	139	117	84
1988	179	178	1	111	68	-	-	138	113	82
1989	229	228	1	141	88	-	-	87	76	87
1990	244	241	3	92	152	-	-	144	130	90
1410 Chemikant/-in <sup>7)</sup> (IH)										
1981	1 817	1 805	12	593	642	580	2	800	685	86
1982	1 903	1 889	14	685	570	641	7	835	763	91
1983	2 030	2 022	8	762	666	600	2	878	768	87
1984	2 304	2 295	9	848	784	670	2	733	660	90
1985	2 494	2 490	4	881	823	789	1	986	879	89
1986	2 636	2 630	6	926	854	856	-	900	825	92
1987	2 758	2 745	13	924	973	861	-	1 004	909	91
1988	2 891	2 870	21	970	964	957	-	1 084	989	91
1989	2 938	2 899	39	964	1 001	973	-	1 249	1 126	90
1990	2 918	2 845	73	926	973	1 019	-	1 231	1 135	92

**Noch: A 2.1 Auszubildende<sup>10)</sup> sowie Teilnehmer an Abschlußprüfungen<sup>4)26)</sup> 1981 - 1990 nach Ausbildungsberufen**

Jahr <sup>48)</sup>	Auszubildende am 31.12. ...							Teilnehmer an Abschlußprüfungen		
	zusammen	männlich	weiblich	davon im ... Ausbildungsjahr				Anzahl	darunter mit bestandener Prüfung	
				1.	2.	3.	4.		Anzahl	Erfolgs- quote <sup>39)</sup>
1419 Pharmakant/-in (IH)										
1981	33	22	11	18	14	1	-	11	11	x
1982	34	25	9	14	19	1	-	1	1	x
1983	61	51	10	29	15	17	-	14	14	x
1984	56	43	13	12	29	15	-	16	15	x
1985	51	36	15	13	12	26	-	15	12	x
1986	47	31	16	22	14	11	-	31	29	94
1987	57	37	20	22	21	14	-	14	12	x
1988	68	42	26	27	20	21	-	14	11	x
1989	63	38	25	19	25	19	-	24	20	x
1990	73	47	26	28	19	26	-	25	23	92
1419 Wachstrieher/-in (Hw)										
1981	1	1	-	1	-	-	-	-	-	x
1982	1	1	-	-	1	-	-	-	-	x
1983	-	-	-	-	-	-	-	-	-	x
1984	-	-	-	-	-	-	-	-	-	x
1985	-	-	-	-	-	-	-	-	-	x
1986	-	-	-	-	-	-	-	-	-	x
1987	3	-	3	1	-	2	-	-	-	x
1988	3	1	2	2	1	-	-	2	2	x
1989	2	1	1	-	1	1	-	-	-	x
1990	2	1	1	1	-	1	-	1	1	x
1421 Chemielaborjungwerker/-in (IH)										
1981	294	181	113	147	147	-	-	228	213	93
1982	315	199	116	160	155	-	-	207	180	87
1983	356	262	94	175	181	-	-	206	196	95
1984	369	286	83	208	161	-	-	213	199	93
1985	401	275	126	197	204	-	-	182	170	93
1986	446	293	153	247	199	-	-	224	214	96
1987	421	250	171	202	219	-	-	252	245	97
1988	267	132	135	121	146	-	-	208	200	96
1989	217	116	101	91	126	-	-	166	155	93
1990	149	68	81	62	87	-	-	147	133	90
1441 Vulkaniseur/-in (Hw)										
1981	151	151	-	31	49	71	-	39	37	95
1982	150	150	-	61	45	44	-	59	55	93
1983	154	153	1	53	63	38	-	46	43	93
1984	174	172	2	57	55	62	-	33	26	79
1985	174	170	4	60	59	55	-	48	43	90
1986	140	137	3	45	48	47	-	52	48	92
1987	135	134	1	50	39	46	-	47	45	96
1988	130	130	-	36	51	43	-	36	31	86
1989	108	107	1	26	33	49	-	44	29	66
1990	83	80	3	24	22	37	-	47	33	70
1510 Kunststoff-Formgeber/-in <sup>28)</sup> (IH/Hw)										
1981	403	384	19	126	147	130	-	84	84	100
1982	452	434	18	190	126	136	-	126	125	99
1983	578	562	16	271	188	119	-	136	134	99
1984	742	724	18	309	264	169	-	126	124	98
1985	874	856	18	320	337	217	-	156	152	97
1986	994	968	26	356	327	311	-	236	227	96
1987	1 065	1 032	33	382	364	319	-	315	304	97
1988	1 063	1 023	40	338	377	348	-	314	309	98
1989	1 067	1 014	53	371	329	367	-	296	287	97
1990	1 010	946	64	334	355	321	-	348	342	98

**Noch: A 2.1 Auszubildende<sup>10)</sup> sowie Teilnehmer an Abschlußprüfungen<sup>4(26)</sup> 1981 - 1990 nach Ausbildungsberufen**

Jahr <sup>48)</sup>	Auszubildende am 31.12. ...							Teilnehmer an Abschlußprüfungen		
	zusammen	männlich	weiblich	davon im ... Ausbildungsjahr				Anzahl	darunter mit bestandener Prüfung	
				1.	2.	3.	4.		Anzahl	Erfolgs- quote <sup>39)</sup>
1514 Gummi- und Kunststoffauskleider/-in (IH)										
1981	5	5	-	-	5	-	-	6	6	x
1982	8	8	-	3	-	5	-	-	-	x
1983	6	6	-	3	3	-	-	5	4	x
1984	9	8	1	3	3	3	-	-	-	x
1985	5	5	-	-	2	3	-	3	3	x
1986	6	6	-	3	-	3	-	7	6	x
1987	9	9	-	5	4	-	-	3	3	x
1988	8	8	-	2	5	1	-	-	-	x
1989	10	10	-	3	2	5	-	1	1	x
1990	8	8	-	3	3	2	-	3	3	x
1612 Papiermacher/-in (IH)										
1981	181	180	1	49	76	56	-	36	36	100
1982	202	200	2	83	48	71	-	44	41	93
1983	221	219	2	92	78	51	-	66	62	94
1984	272	268	4	104	92	76	-	53	47	89
1985	282	282	-	99	100	83	-	85	83	98
1986	319	319	-	98	113	108	-	91	88	97
1987	302	295	7	105	97	100	-	94	89	95
1988	322	314	8	113	106	103	-	86	75	87
1989	329	321	8	100	114	115	-	107	91	85
1990	284	281	3	79	93	112	-	112	94	84
1621 Verpackungsmittelmechaniker/-in (IH)										
1981	177	168	9	61	54	62	-	36	33	92
1982	178	164	14	66	58	54	-	55	52	95
1983	207	194	13	80	69	58	-	54	52	96
1984	231	215	16	88	83	60	-	55	51	93
1985	252	235	17	77	91	84	-	69	67	97
1986	265	244	21	104	79	82	-	83	81	98
1987	270	246	24	91	100	79	-	84	80	95
1988	281	258	23	97	87	97	-	60	58	97
1989	270	242	28	85	94	91	-	96	94	98
1990	249	224	25	74	86	89	-	87	85	98
1631 Buchbinder/-in (IH/Hw)										
1981	423	299	124	115	161	146	1	121	113	93
1982	370	255	115	111	108	151	-	146	133	91
1983	377	239	138	139	116	117	5	160	127	79
1984	419	253	166	174	130	115	-	126	115	91
1985	477	290	187	171	168	138	-	121	112	93
1986	446	280	166	133	156	157	-	127	118	93
1987	412	265	147	125	133	154	-	185	171	92
1988	424	272	152	158	129	137	-	161	139	86
1989	400	243	157	127	142	131	-	140	128	91
1990	366	222	144	117	116	133	-	143	117	82
1632 Fertigmacher/-in im Buchbinderhandwerk (Hw)										
1987	9	5	4	1	8	-	-	2	2	x
1988	8	4	4	2	6	-	-	4	4	x
1989	4	3	1	-	4	-	-	-	-	x
1990	5	4	1	3	2	-	-	8	8	x
1638 Fertigmacher/-in von Akzidenzen im Buchbinderhandwerk (Hw)										
1987	2	2	-	-	2	-	-	-	-	x
1988	-	-	-	-	-	-	-	-	-	x
1989	-	-	-	-	-	-	-	-	-	x
1990	-	-	-	-	-	-	-	-	-	x

**Noch: A 2.1 Auszubildende<sup>10)</sup> sowie Teilnehmer an Abschlußprüfungen<sup>4)26)</sup> 1981 - 1990 nach Ausbildungsberufen**

Jahr <sup>48)</sup>	Auszubildende am 31.12. ...							Teilnehmer an Abschlußprüfungen		
	zusammen	männlich	weiblich	davon im ... Ausbildungsjahr				Anzahl	darunter mit bestandener Prüfung	
				1.	2.	3.	4.		Anzahl	Erfolgs- quote <sup>39)</sup>
1644 Stahlstichprüfer/-in (IH)										
1981	1	1	-	-	-	1	-	-	-	x
1982	1	1	-	1	-	-	-	1	1	x
1983	2	2	-	1	1	-	-	-	-	x
1984	2	2	-	-	1	1	-	-	-	x
1985	2	1	1	1	-	1	-	1	1	x
1986	1	-	1	-	1	-	-	1	1	x
1987	1	-	1	-	-	1	-	-	-	x
1988	1	1	-	1	-	-	-	1	1	x
1989	1	1	-	-	1	-	-	-	-	x
1990	-	-	-	-	-	-	-	-	-	x
1711 Schriftsetzer/-in (IH/Hw)										
1981	672	403	269	181	249	242	-	162	151	93
1982	607	349	258	171	210	225	1	239	229	96
1983	611	311	300	204	207	200	-	242	229	95
1984	646	322	324	223	225	197	1	229	207	90
1985	722	321	401	241	257	224	-	210	205	98
1986	706	294	412	207	254	245	-	227	218	96
1987	711	297	414	223	233	255	-	245	241	98
1988	672	274	398	202	245	225	-	256	249	97
1989	720	301	419	260	214	246	-	223	211	95
1990	699	293	406	222	268	209	-	261	253	97
1721 Druckvorlagenhersteller/-in <sup>28)</sup> (IH/Hw)										
1981	579	303	276	159	224	196	-	176	169	96
1982	585	289	296	186	184	215	-	200	184	92
1983	594	269	325	189	209	193	3	219	196	89
1984	718	358	360	258	236	223	1	168	156	93
1985	785	337	448	264	301	220	-	203	193	95
1986	912	380	532	292	318	302	-	226	221	98
1987	984	382	602	334	333	317	-	292	274	94
1988	997	393	604	291	382	324	-	344	318	92
1989	1 051	418	633	362	303	386	-	353	323	92
1990	1 045	444	601	338	407	300	-	418	389	93
1723 Druckformhersteller/-in <sup>28)</sup> (IH/Hw)										
1981	300	189	111	90	106	104	-	42	41	98
1982	293	154	139	90	95	108	-	79	78	99
1983	302	149	153	105	101	95	1	101	94	93
1984	367	200	167	141	120	106	-	88	79	90
1985	427	212	215	160	146	121	-	97	93	96
1986	493	238	255	172	168	153	-	120	115	96
1987	524	257	267	172	178	174	-	142	136	96
1988	541	277	264	183	185	173	-	188	167	89
1989	599	290	309	223	185	191	-	189	163	86
1990	593	286	307	201	212	180	-	213	180	85
1729 Stempelmacher/-in (IH) 1729 Flexograf/-in (Hw)										
1981	9	9	-	1	3	5	-	2	1	x
1982	7	6	1	3	1	3	-	5	5	x
1983	5	4	1	2	2	1	-	1	1	x
1984	7	4	3	3	2	2	-	1	1	x
1985	5	2	3	-	3	2	-	2	2	x
1986	6	3	3	4	-	2	-	2	2	x
1987	6	3	3	1	4	1	-	1	1	x
1988	9	5	4	1	3	5	-	3	3	x
1989	6	4	2	3	1	2	-	3	2	x
1990	4	2	2	1	2	1	-	2	1	x

**Noch: A 2.1 Auszubildende<sup>10)</sup> sowie Teilnehmer an Abschlußprüfungen<sup>4)26)</sup> 1981 - 1990 nach Ausbildungsberufen**

Jahr <sup>48)</sup>	Auszubildende am 31.12. ...							Teilnehmer an Abschlußprüfungen		
	zusammen	männlich	weiblich	davon im ... Ausbildungsjahr				Anzahl	darunter mit bestandener Prüfung	
				1.	2.	3.	4.		Anzahl	Erfolgs- quote <sup>39)</sup>
1729 Stahlrollenstecher/-in <sup>15)</sup> (IH)										
1981	2	2	-	2	-	-	-	-	-	x
1982	2	2	-	-	2	-	-	-	-	x
1983	4	4	-	2	-	2	-	-	-	x
1984	3	3	-	-	1	-	2	-	-	x
1985	2	2	-	1	-	1	-	2	2	x
1986	2	2	-	-	1	-	1	-	-	x
1987	1	1	-	-	-	1	-	1	1	x
1988	1	1	-	-	-	-	1	-	-	x
1989	-	-	-	-	-	-	-	-	-	x
1990	-	-	-	-	-	-	-	-	-	x
1730 Drucker/-in <sup>71)</sup> (IH/Hw)										
1981	1 218	1 165	53	323	458	437	-	334	310	93
1982	1 150	1 090	60	361	326	461	2	421	392	93
1983	1 096	1 020	76	398	365	328	5	471	412	87
1984	1 202	1 121	81	430	407	365	-	358	341	95
1985	1 351	1 252	99	464	457	429	1	367	358	98
1986	1 397	1 293	104	480	452	465	-	410	379	92
1987	1 381	1 284	97	461	488	432	-	495	451	91
1988	1 463	1 347	116	510	459	494	-	471	416	88
1989	1 487	1 363	124	516	511	460	-	532	465	87
1990	1 533	1 414	119	524	508	501	-	521	461	88
1741 Steindrucker/-in (Hw)										
1984	6	3	3	1	3	2	-	-	-	x
1985	-	-	-	-	-	-	-	-	-	x
1986	-	-	-	-	-	-	-	-	-	x
1987	-	-	-	-	-	-	-	-	-	x
1988	-	-	-	-	-	-	-	-	-	x
1989	-	-	-	-	-	-	-	-	-	x
1990	-	-	-	-	-	-	-	-	-	x
1752 Textilveredler/-in - Druckerei (IH)										
1981	25	24	1	3	4	18	-	28	26	93
1982	22	22	-	5	3	14	-	16	16	x
1983	21	21	-	9	3	9	-	14	12	x
1984	15	15	-	4	7	4	-	10	10	x
1985	28	28	-	6	6	16	-	4	3	x
1986	20	19	1	2	4	14	-	15	13	x
1987	24	24	-	4	2	18	-	14	12	x
1988	17	17	-	6	3	8	-	15	15	x
1989	23	22	1	5	6	12	-	8	8	x
1990	23	23	-	6	6	11	-	11	11	x
1753 Tapetendrucker/-in (IH)										
1984	2	2	-	2	-	-	-	-	-	x
1985	-	-	-	-	-	-	-	-	-	x
1986	1	1	-	1	-	-	-	-	-	x
1987	2	2	-	-	2	-	-	-	-	x
1988	1	1	-	-	-	1	-	-	-	x
1989	-	-	-	-	-	-	-	-	-	x
1990	-	-	-	-	-	-	-	-	-	x
1754 Siebdrucker/-in (IH/Hw)										
1981	105	67	38	25	46	34	-	24	22	x
1982	132	94	38	54	31	46	1	30	27	90
1983	146	94	52	49	62	34	1	49	44	90
1984	197	128	69	79	57	60	1	39	32	82
1985	234	139	95	91	91	52	-	61	56	92
1986	276	167	109	99	88	89	-	55	50	91
1987	254	148	106	72	94	88	-	93	84	90
1988	237	140	97	66	80	91	-	98	91	93
1989	227	141	86	72	73	82	-	104	95	91
1990	218	133	85	79	68	71	-	86	77	90



**Noch: A 2.1 Auszubildende<sup>10)</sup> sowie Teilnehmer an Abschlußprüfungen<sup>4)26)</sup> 1981 - 1990 nach Ausbildungsberufen**

Jahr <sup>48)</sup>	Auszubildende am 31.12. ...							Teilnehmer an Abschlußprüfungen		
	zusammen	männlich	weiblich	davon im ... Ausbildungsjahr				Anzahl	darunter mit bestandener Prüfung	
				1.	2.	3.	4.		Anzahl	Erfolgs- quote <sup>39)</sup>
1761 Reprograf/-in (IH)										
1981	43	24	19	16	17	10	-	8	8	x
1982	44	28	16	10	23	11	-	10	9	x
1983	55	32	23	15	15	25	-	16	11	x
1984	56	32	24	23	21	12	-	29	29	100
1985	67	33	34	24	25	18	-	17	13	x
1986	73	25	48	29	27	17	-	19	18	x
1987	78	30	48	18	29	31	-	22	21	x
1988	63	25	38	17	18	28	-	34	32	94
1989	63	23	40	29	17	17	-	31	30	97
1990	72	25	47	27	28	17	-	21	21	x
1811 Holzbearbeitungsmechaniker/-in <sup>7)</sup> (IH)										
1981	128	125	3	19	70	39	-	29	26	90
1982	108	107	1	46	17	45	-	31	24	77
1983	162	160	2	88	48	26	-	36	28	78
1984	211	210	1	77	89	45	-	18	15	x
1985	229	221	8	79	76	74	-	51	46	90
1986	181	181	-	55	56	70	-	54	42	78
1987	160	159	1	52	54	54	-	63	53	84
1988	140	138	2	44	50	46	-	52	48	92
1989	123	121	2	28	46	49	-	59	47	80
1990	96	94	2	28	26	42	-	48	39	81
1821 Drechsler/-in (Elfenbeinschnitzer/-in) (Hw)										
1981	8	6	2	3	4	1	-	4	4	x
1982	13	11	2	5	5	3	-	2	2	x
1983	15	14	1	4	6	5	-	3	3	x
1984	15	14	1	4	5	6	-	3	3	x
1985	15	15	-	5	5	5	-	6	6	x
1986	11	11	-	1	5	5	-	3	3	x
1987	7	6	1	4	1	2	-	8	7	x
1988	11	9	2	5	5	1	-	1	1	x
1989	8	5	3	3	1	4	-	2	1	x
1990	8	5	3	4	3	1	-	5	4	x
1822 Holzbildhauer/-in (IH/Hw)										
1981	47	31	16	18	16	13	-	21	20	x
1982	54	32	22	14	22	18	-	12	12	x
1983	51	29	22	15	18	18	-	16	16	x
1984	46	22	24	10	14	22	-	13	13	x
1985	37	23	14	11	12	14	-	21	21	x
1986	35	21	14	10	13	12	-	16	16	x
1987	36	19	17	8	13	15	-	10	10	x
1988	32	13	19	10	11	11	-	11	11	x
1989	25	8	17	7	9	9	-	13	12	x
1990	23	9	14	8	7	8	-	11	10	x
1831 Bürsten- und Pinselmacher/-in <sup>7)</sup> (IH)										
1981	2	2	-	-	1	1	-	-	-	x
1982	1	1	-	-	-	1	-	1	1	x
1983	-	-	-	-	-	-	-	1	1	x
1984	-	-	-	-	-	-	-	-	-	x
1985	-	-	-	-	-	-	-	-	-	x
1986	-	-	-	-	-	-	-	-	-	x
1987	-	-	-	-	-	-	-	-	-	x
1988	-	-	-	-	-	-	-	-	-	x
1989	-	-	-	-	-	-	-	-	-	x
1990	1	1	-	1	-	-	-	-	-	x
1832 Schirmmacher/-in (Hw)										
1984	1	1	-	1	-	-	-	-	-	x
1985	1	1	-	-	1	-	-	-	-	x
1986	1	1	-	-	-	1	-	-	-	x
1987	3	1	2	-	1	2	-	-	-	x
1988	1	1	-	-	-	1	-	-	-	x
1989	-	-	-	-	-	-	-	-	-	x
1990	-	-	-	-	-	-	-	-	-	x

**Noch: A 2.1 Auszubildende<sup>10)</sup> sowie Teilnehmer an Abschlußprüfungen<sup>4)26)</sup> 1981 - 1990 nach Ausbildungsberufen**

Jahr <sup>48)</sup>	Auszubildende am 31.12. ...							Teilnehmer an Abschlußprüfungen		
	zusammen	männlich	weiblich	davon im ... Ausbildungsjahr				Anzahl	darunter mit bestandener Prüfung	
				1.	2.	3.	4.		Anzahl	Erfolgsquote <sup>39)</sup>
1841 Korbmacher/-in (Hw)										
1981	9	2	7	-	6	3	-	-	-	x
1982	8	2	6	4	-	4	-	4	4	x
1983	4	3	1	-	4	-	-	2	2	x
1984	6	3	3	2	-	4	-	-	-	x
1985	6	-	6	4	2	-	-	4	4	x
1986	6	-	6	2	4	-	-	2	2	x
1987	3	-	3	-	1	2	-	-	-	x
1988	8	1	7	5	1	2	-	4	4	x
1989	4	1	3	1	2	1	-	1	1	x
1990	2	-	2	1	-	1	-	1	1	x
1910 Hüttenwerker (IH)										
1987	109	109	-	32	77	-	-	92	92	100
1988	69	69	-	13	56	-	-	73	70	96
1989	51	51	-	15	36	-	-	57	55	96
1990	44	44	-	9	35	-	-	32	32	100
1910 Verfahrensmechaniker/-in in der Hütten- und Halbzeugindustrie <sup>7)</sup> (IH)										
1981	1 002	1 002	-	320	353	327	2	271	242	89
1982	1 150	1 150	-	481	369	298	2	368	332	90
1983	1 324	1 324	-	547	447	330	-	367	317	86
1984	1 403	1 403	-	523	504	376	-	380	314	83
1985	1 579	1 579	-	590	534	455	-	410	358	87
1986	1 639	1 639	-	574	586	479	-	493	459	93
1987	1 594	1 590	4	510	571	513	-	521	477	92
1988	1 469	1 466	3	443	512	514	-	525	496	94
1989	1 329	1 324	5	434	428	467	-	555	530	95
1990	1 206	1 204	2	398	405	403	-	497	474	95
1931 Drahtzieher/-in (IH)										
1981	34	34	-	14	20	-	-	31	26	84
1982	51	51	-	37	14	-	-	20	19	x
1983	63	63	-	30	33	-	-	13	11	x
1984	78	78	-	51	27	-	-	34	27	79
1985	86	86	-	34	52	-	-	25	19	76
1986	67	67	-	40	27	-	-	47	46	98
1987	69	69	-	32	37	-	-	19	19	x
1988	79	79	-	47	32	-	-	34	30	88
1989	76	75	1	38	38	-	-	34	32	94
1990	72	71	1	42	30	-	-	43	40	93
2010 Gießereiarbeiter (IH)										
1987	25	25	-	10	15	-	-	9	9	x
1988	15	15	-	9	6	-	-	11	11	x
1989	21	21	-	15	6	-	-	6	6	x
1990	21	21	-	7	14	-	-	6	6	x
2020 Gießereimechaniker <sup>7)</sup> (IH)										
1981	369	369	-	84	148	137	-	155	150	97
1982	366	366	-	148	86	131	1	139	129	93
1983	401	401	-	176	137	87	1	140	119	85
1984	458	458	-	166	168	124	-	99	95	96
1985	526	526	-	195	169	162	-	123	113	92
1986	557	557	-	202	193	162	-	165	153	93
1987	508	508	-	152	182	174	-	177	167	94
1988	447	447	-	124	149	174	-	172	165	96
1989	368	368	-	105	117	146	-	172	165	96
1990	256	256	-	77	92	87	-	146	138	95

**Noch: A 2.1 Auszubildende<sup>10)</sup> sowie Teilnehmer an Abschlußprüfungen<sup>4)26)</sup> 1981 - 1990 nach Ausbildungsberufen**

Jahr <sup>48)</sup>	Auszubildende am 31.12. ...							Teilnehmer an Abschlußprüfungen		
	zusammen	männlich	weiblich	davon im ... Ausbildungsjahr				Anzahl	darunter mit bestandener Prüfung	
				1.	2.	3.	4.		Anzahl	Erfolgs- quote <sup>39)</sup>
2020 Metallformer und Metallgießer (Hw)										
1981	10	9	1	2	4	4	-	2	1	x
1982	10	9	1	4	2	4	-	2	2	x
1983	11	11	-	6	3	2	-	2	1	x
1984	17	17	-	10	4	3	-	1	1	x
1985	19	19	-	5	10	4	-	2	2	x
1986	21	21	-	5	6	10	-	1	1	x
1987	13	13	-	1	6	6	-	3	3	x
1988	12	12	-	3	1	8	-	10	3	x
1989	5	5	-	1	3	1	-	5	3	x
1990	4	4	-	1	-	3	-	3	3	x
2022 Zinngießer/-in (Hw)										
1981	5	2	3	3	2	-	-	2	2	x
1982	6	2	4	1	3	2	-	-	-	x
1983	3	1	2	2	1	-	-	2	2	x
1984	5	2	3	2	2	1	-	-	-	x
1985	3	2	1	-	2	1	-	1	1	x
1986	3	2	1	1	-	2	-	-	-	x
1987	1	1	-	-	1	-	-	2	2	x
1988	1	1	-	-	-	1	-	-	-	x
1989	4	1	3	4	-	-	-	1	1	x
1990	4	1	3	-	4	-	-	-	-	x
2122 Metallgewebemacher/-in <sup>15)</sup> (IH)										
1981	35	29	6	7	13	15	-	16	13	x
1982	28	24	4	8	6	14	-	16	15	x
1983	15	14	1	3	6	6	-	15	13	x
1984	19	18	1	10	3	6	-	6	6	x
1985	21	21	-	9	9	3	-	6	5	x
1986	24	23	1	6	9	9	-	3	3	x
1987	14	13	1	-	5	9	-	9	9	x
1988	8	7	1	2	1	5	-	8	8	x
1989	5	5	-	2	2	1	-	6	5	x
1990	4	4	-	-	2	2	-	1	1	x
2123 Drahtwarenmacher/-in (IH)										
1981	-	-	-	-	-	-	-	1	1	x
1982	-	-	-	-	-	-	-	-	-	x
1983	-	-	-	-	-	-	-	-	-	x
1984	-	-	-	-	-	-	-	-	-	x
1985	-	-	-	-	-	-	-	-	-	x
1986	-	-	-	-	-	-	-	-	-	x
1987	-	-	-	-	-	-	-	-	-	x
1988	-	-	-	-	-	-	-	-	-	x
1989	-	-	-	-	-	-	-	-	-	x
1990	-	-	-	-	-	-	-	-	-	x
2125 Kabeljungwerker/-in (IH)										
1981	55	53	2	17	37	1	-	21	19	x
1982	58	57	1	43	15	-	-	36	36	100
1983	73	72	1	36	36	1	-	13	12	x
1984	96	94	2	65	31	-	-	34	34	100
1985	94	92	2	31	63	-	-	31	31	100
1986	105	102	3	76	29	-	-	76	70	92
1987	113	111	2	42	71	-	-	26	23	88
1988	93	92	1	44	49	-	-	84	70	83
1989	76	75	1	23	53	-	-	56	50	89
1990	56	56	-	31	25	-	-	44	42	95
2200 Werkzeugmaschinenwerker/-in (IH)										
1987	20	20	-	12	8	-	-	12	12	x
1988	11	11	-	3	8	-	-	8	8	x
1989	2	1	1	-	2	-	-	8	8	x
1990	20	19	1	9	11	-	-	2	2	x

**Noch: A 2.1 Auszubildende<sup>10)</sup> sowie Teilnehmer an Abschlußprüfungen<sup>4)26)</sup> 1981 - 1990 nach Ausbildungsberufen**

Jahr <sup>48)</sup>	Auszubildende am 31.12. ...							Teilnehmer an Abschlußprüfungen		
	zusammen	männlich	weiblich	davon im ... Ausbildungsjahr				Anzahl	darunter mit bestandener Prüfung	
				1.	2.	3.	4.		Anzahl	Erfolgs- quote <sup>39)</sup>
2210 Zerspanungsmechaniker/-in - Drehtechnik <sup>7)</sup> (IH)										
2210 Dreher/-in (Hw)										
1981	4 043	3 924	119	1 171	1 493	1 375	4	1 356	1 308	96
1982	4 080	3 962	118	1 324	1 215	1 527	14	1 369	1 274	93
1983	3 963	3 871	92	1 337	1 392	1 225	9	1 592	1 461	92
1984	4 114	4 037	77	1 327	1 363	1 413	11	1 252	1 169	93
1985	4 118	4 034	84	1 422	1 340	1 354	2	1 406	1 339	95
1986	4 427	4 332	95	1 621	1 468	1 338	-	1 395	1 310	94
1987	4 332	4 224	108	1 287	1 628	1 417	-	1 342	1 265	94
1988	3 973	3 862	111	1 115	1 263	1 595	-	1 460	1 378	94
1989	3 517	3 384	133	1 161	1 102	1 249	5	1 631	1 542	95
1990	4 101	3 932	169	1 201	1 151	1 059	690	584	524	90
2210 Werkzeugmaschinenspaner/-in - Drehen (IH)										
1987	19	19	-	4	10	5	-	3	3	x
1988	17	17	-	4	4	9	-	12	12	x
1989	15	15	-	7	4	4	-	10	10	x
1990	16	16	-	5	6	5	-	9	9	x
2212 Revolverdreher/-in (IH)										
1981	58	58	-	31	24	3	-	28	24	86
1982	51	51	-	22	29	-	-	29	27	93
1983	48	48	-	23	25	-	-	27	24	89
1984	33	32	1	17	16	-	-	19	18	x
1985	35	35	-	19	16	-	-	14	14	x
1986	35	35	-	19	16	-	-	14	14	x
1987	27	27	-	14	13	-	-	14	14	x
1988	15	15	-	7	8	-	-	12	12	x
1989	13	13	-	8	5	-	-	7	6	x
1990	5	5	-	2	3	-	-	3	2	x
2212 Zerspanungsmechaniker/-in - Automaten-Drehtechnik <sup>7)</sup> (IH)										
1981	295	283	12	88	109	97	1	115	103	90
1982	316	311	5	127	83	106	-	103	97	94
1983	319	315	4	107	133	78	1	111	104	94
1984	373	371	2	130	112	131	-	92	86	93
1985	401	397	4	152	142	107	-	142	140	99
1986	448	442	6	168	145	135	-	101	95	94
1987	456	451	5	146	166	144	-	131	122	93
1988	434	428	6	129	141	164	-	147	145	99
1989	377	369	8	118	117	142	-	162	156	96
1990	451	437	14	134	109	108	100	35	33	94
2220 Werkzeugmaschinenspaner/-in - Fräsen (IH)										
1987	3	3	-	1	2	-	-	3	3	x
1988	6	6	-	3	1	2	-	-	-	x
1989	5	5	-	1	3	1	-	2	2	x
1990	7	7	-	2	1	4	-	1	1	x
2221 Fräser/-in (IH)										
1981	132	131	1	52	76	4	-	68	65	96
1982	120	120	-	55	65	-	-	79	75	95
1983	115	113	2	49	64	2	-	61	56	92
1984	110	106	4	56	53	1	-	82	78	95
1985	125	122	3	58	67	-	-	56	54	96
1986	120	111	9	56	64	-	-	68	66	97
1987	101	92	9	42	59	-	-	72	69	96
1988	65	64	1	25	40	-	-	71	67	94
1989	43	42	1	15	28	-	-	45	40	89
1990	49	46	3	25	24	-	-	32	31	97

**Noch: A 2.1 Auszubildende<sup>10)</sup> sowie Teilnehmer an Abschlußprüfungen<sup>4)26)</sup> 1981 - 1990 nach Ausbildungsberufen**

Jahr <sup>48)</sup>	Auszubildende am 31.12. ...							Teilnehmer an Abschlußprüfungen		
	zusammen	männlich	weiblich	davon im ... Ausbildungsjahr				Anzahl	darunter mit bestandener Prüfung	
				1.	2.	3.	4.		Anzahl	Erfolgs- quote <sup>49)</sup>
2221 Zerspanungsmechaniker/-in - Frästechnik <sup>7)28)</sup> (IH/Hw)										
1981	814	803	11	240	295	279	-	268	262	98
1982	834	822	12	258	276	299	1	281	271	96
1983	831	820	11	242	305	283	1	306	299	98
1984	858	850	8	266	279	313	-	274	268	98
1985	873	861	12	272	308	291	2	304	298	98
1986	995	974	21	349	321	325	-	285	279	98
1987	1 062	1 038	24	345	393	324	-	329	323	98
1988	1 078	1 055	23	337	356	385	-	334	317	95
1989	1 057	1 028	29	344	339	370	4	387	374	97
1990	1 273	1 233	40	345	331	342	255	120	115	96
2231 Hobler/-in (IH)										
1981	2	2	-	-	2	-	-	4	4	x
1982	2	2	-	2	-	-	-	2	2	x
1983	4	4	-	2	2	-	-	-	-	x
1984	2	2	-	1	1	-	-	2	2	x
1985	2	2	-	1	1	-	-	1	1	x
1986	2	2	-	1	1	-	-	1	1	x
1987	2	2	-	1	1	-	-	1	1	x
1988	1	1	-	-	1	-	-	1	1	x
1989	-	-	-	-	-	-	-	1	1	x
1990	-	-	-	-	-	-	-	-	-	x
2240 Bohrer/-in (IH)										
1981	16	15	1	8	8	-	-	16	15	x
1982	16	14	2	10	5	1	-	8	7	x
1983	16	15	1	3	13	-	-	4	3	x
1984	14	13	1	8	4	2	-	10	10	x
1985	19	19	-	9	10	-	-	5	5	x
1986	14	14	-	3	10	1	-	8	8	x
1987	5	5	-	2	3	-	-	13	13	x
1988	5	5	-	4	1	-	-	5	5	x
1989	8	8	-	3	5	-	-	1	1	x
1990	4	4	-	3	1	-	-	4	4	x
2250 Metallschleifer/-in (IH)										
1981	39	35	4	16	22	1	-	33	24	73
1982	49	44	5	33	15	1	-	25	16	64
1983	55	51	4	26	29	-	-	14	5	x
1984	44	41	3	20	24	-	-	27	21	78
1985	41	39	2	19	22	-	-	21	16	x
1986	44	44	-	24	20	-	-	19	13	x
1987	41	41	-	19	22	-	-	20	17	x
1988	26	24	2	11	15	-	-	22	19	x
1989	16	15	1	11	5	-	-	16	16	x
1990	12	12	-	5	7	-	-	5	5	x
2250 Universalschleifer/-in <sup>15)</sup> (IH)										
1981	131	122	9	37	45	49	-	41	40	98
1982	127	119	8	39	42	44	2	48	46	96
1983	115	113	2	28	44	43	-	49	47	96
1984	123	120	3	42	36	45	-	42	36	86
1985	129	124	5	51	46	32	-	46	43	93
1986	148	136	12	48	55	45	-	30	29	97
1987	116	108	8	7	56	53	-	51	51	100
1988	63	59	4	-	6	57	-	52	49	94
1989	10	10	-	1	-	9	-	53	50	94
1990	1	1	-	-	1	-	-	9	7	x
2250 Zerspanungsmechaniker/-in - Schleiftechnik (IH)										
1987	52	51	1	52	-	-	-	-	-	x
1988	102	100	2	51	51	-	-	-	-	x
1989	150	147	3	55	49	46	-	-	-	x
1990	205	197	8	59	56	47	43	5	5	x

**Noch: A 2.1 Auszubildende<sup>10)</sup> sowie Teilnehmer an Abschlußprüfungen<sup>4/26)</sup> 1981 - 1990 nach Ausbildungsberufen**

Jahr <sup>48)</sup>	Auszubildende am 31.12. ...							Teilnehmer an Abschlußprüfungen		
	zusammen	männlich	weiblich	davon im ... Ausbildungsjahr				Anzahl	darunter mit bestandener Prüfung	
				1.	2.	3.	4.		Anzahl	Erfolgsquote <sup>39)</sup>
2259 Schleifer/-in (IH)										
1981	51	51	-	27	24	-	-	23	21	x
1982	49	49	-	24	25	-	-	23	23	x
1983	52	52	-	26	25	1	-	23	21	x
1984	52	52	-	25	27	-	-	26	25	96
1985	54	53	1	30	24	-	-	25	25	100
1986	53	50	3	27	26	-	-	27	26	96
1987	54	51	3	26	28	-	-	26	26	100
1988	40	38	2	14	26	-	-	29	28	97
1989	30	29	1	16	14	-	-	24	21	x
1990	35	33	2	19	16	-	-	13	13	x
2312 Feinpolierer/-in (IH)										
1984	2	2	-	2	-	-	-	-	-	x
1985	2	2	-	-	2	-	-	-	-	x
1986	4	4	-	2	-	2	-	-	-	x
1987	3	3	-	1	2	-	-	2	-	x
1988	3	3	-	1	-	2	-	1	1	x
1989	2	2	-	1	1	-	-	2	2	x
1990	1	1	-	-	-	1	-	-	-	x
2321 Flachgraveur/-in <sup>15)</sup> (IH)										
1981	4	4	-	2	2	-	-	2	2	x
1982	4	4	-	-	2	2	-	-	-	x
1983	3	3	-	-	-	2	1	-	-	x
1984	1	1	-	-	-	-	1	2	1	x
1985	1	-	1	-	-	-	-	1	1	x
1986	1	-	1	-	-	1	-	-	-	x
1987	1	-	1	-	-	-	1	-	-	x
1988	-	-	-	-	-	-	-	-	-	x
1989	-	-	-	-	-	-	-	-	-	x
1990	-	-	-	-	-	-	-	-	-	x
2321 Graveur/-in (Hw)										
1981	125	105	20	24	36	29	36	28	28	100
1982	111	93	18	21	29	34	27	37	36	97
1983	100	82	18	29	20	29	22	28	28	100
1984	122	100	22	43	33	17	29	34	32	94
1985	121	96	25	35	42	26	18	30	26	87
1986	134	108	26	34	32	39	29	25	22	88
1987	136	102	34	30	39	32	35	25	25	100
1988	115	81	34	21	30	34	30	38	38	100
1989	101	63	38	24	20	25	32	29	29	100
1990	85	53	32	22	23	18	22	26	25	96
2323 Ziseleur/-in <sup>15)</sup> (IH)										
2323 Ziseleur/-in (Hw)										
1981	28	27	1	8	7	13	-	10	10	x
1982	29	28	1	12	7	10	-	13	12	x
1983	30	30	-	10	12	7	1	9	9	x
1984	30	30	-	9	10	10	1	10	10	x
1985	22	22	-	3	9	10	-	12	12	x
1986	17	17	-	4	4	9	-	6	6	x
1987	16	15	1	8	4	4	-	6	6	x
1988	16	15	1	5	7	4	-	5	4	x
1989	21	18	3	8	6	7	-	5	5	x
1990	19	14	5	6	7	6	-	7	7	x
2331 Universalhärter/-in (IH)										
1981	25	25	-	6	11	8	-	16	16	x
1982	42	42	-	24	6	12	-	8	8	x
1983	44	44	-	11	24	9	-	12	10	x
1984	44	44	-	14	10	20	-	10	9	x
1985	45	45	-	16	16	13	-	18	16	x
1986	48	48	-	17	15	16	-	12	11	x
1987	43	43	-	10	18	15	-	15	15	x
1988	38	38	-	11	9	18	-	13	12	x
1989	23	23	-	7	9	7	-	20	19	x
1990	20	20	-	6	5	9	-	7	6	x

**Noch: A 2.1 Auszubildende<sup>10)</sup> sowie Teilnehmer an Abschlußprüfungen<sup>4)26)</sup> 1981 - 1990 nach Ausbildungsberufen**

Jahr <sup>48)</sup>	Auszubildende am 31.12. ...							Teilnehmer an Abschlußprüfungen		
	zusammen	männlich	weiblich	davon im ... Ausbildungsjahr				Anzahl	darunter mit bestandener Prüfung	
				1.	2.	3.	4.		Anzahl	Erfolgs- quote <sup>39)</sup>
2342 Galvaniseur/-in (IH)										
2341 Galvaniseur/-in und Metallschleifer/-in (Hw)										
1981	118	98	20	34	35	36	13	65	55	85
1982	127	112	15	42	37	32	16	50	37	74
1983	131	118	13	55	38	35	3	40	33	83
1984	159	146	13	56	59	38	6	35	26	74
1985	187	168	19	61	57	59	10	60	48	80
1986	196	173	23	70	62	55	9	54	45	83
1987	185	168	17	54	60	58	13	83	70	84
1988	159	146	13	39	53	52	15	105	88	84
1989	140	127	13	33	42	52	13	64	53	83
1990	121	101	20	34	33	43	11	65	49	75
2359 Emailschriftenmaler/-in (IH)										
1981	1	1	-	-	1	-	-	-	-	x
1982	1	1	-	-	-	1	-	-	-	x
1983	-	-	-	-	-	-	-	1	1	x
1984	-	-	-	-	-	-	-	-	-	x
1985	-	-	-	-	-	-	-	-	-	x
1986	-	-	-	-	-	-	-	-	-	x
1987	-	-	-	-	-	-	-	-	-	x
1988	-	-	-	-	-	-	-	-	-	x
1989	-	-	-	-	-	-	-	-	-	x
1990	-	-	-	-	-	-	-	-	-	x
2410 Schweißer/-in (IH)										
2410 Schweißwerker/-in <sup>28)</sup> (IH/Hw)										
1987	30	30	-	13	17	-	-	14	14	x
1988	25	25	-	8	17	-	-	17	12	x
1989	16	16	-	9	7	-	-	16	16	x
1990	20	20	-	5	15	-	-	5	4	x
2412 Schmelzschweißer/-in (IH)										
1981	824	824	-	256	305	262	1	245	228	93
1982	847	846	1	314	243	289	1	262	253	97
1983	954	954	-	403	313	237	1	282	267	95
1984	1 053	1 051	2	359	392	302	-	244	225	92
1985	1 119	1 117	2	363	375	381	-	311	293	94
1986	1 132	1 129	3	393	366	373	-	389	376	97
1987	1 037	1 036	1	265	398	374	-	376	355	94
1988	937	932	5	298	259	380	-	393	359	91
1989	861	855	6	313	284	264	-	346	317	92
1990	808	802	6	264	280	264	-	289	255	88
2515 Federmacher/-in (IH)										
1981	65	60	5	21	44	-	-	28	26	93
1982	64	59	5	42	22	-	-	39	36	92
1983	98	89	9	59	39	-	-	23	22	x
1984	97	90	7	41	56	-	-	36	35	97
1985	84	78	6	39	45	-	-	51	48	94
1986	82	78	4	44	37	1	-	46	46	100
1987	67	64	3	23	44	-	-	37	36	97
1988	51	50	1	31	20	-	-	44	41	93
1989	54	50	4	23	31	-	-	23	21	x
1990	39	36	3	17	22	-	-	34	31	91
2515 Schneidwerkzeugmechaniker/-in <sup>71)</sup> (Hw)										
1981	6	6	-	1	3	2	-	-	-	x
1982	5	5	-	1	1	3	-	1	1	x
1983	2	2	-	-	1	1	-	3	3	x
1984	4	4	-	3	-	1	-	1	1	x
1985	4	4	-	1	3	-	-	-	-	x
1986	7	7	-	3	-	4	-	-	-	x
1987	6	6	-	1	4	1	-	2	2	x
1988	6	6	-	1	1	4	-	-	-	x
1989	4	4	-	1	2	1	-	3	3	x
1990	6	6	-	1	3	2	-	1	1	x

**Noch: A 2.1 Auszubildende<sup>10)</sup> sowie Teilnehmer an Abschlußprüfungen<sup>4)(26)</sup> 1981 - 1990 nach Ausbildungsberufen**

Jahr <sup>48)</sup>	Auszubildende am 31.12. ...							Teilnehmer an Abschlußprüfungen		
	zusammen	männlich	weiblich	davon im ... Ausbildungsjahr				Anzahl	darunter mit bestandener Prüfung	
				1.	2.	3.	4.		Anzahl	Erfolgs- quote <sup>39)</sup>
2520 Anlagenmechaniker/-in - Apparatechnik (IH)										
1987	82	81	1	82	-	-	-	-	-	x
1988	208	207	1	131	77	-	-	-	-	x
1989	295	293	2	106	130	59	-	-	-	x
1990	383	379	4	104	90	120	69	1	1	x
2521 Kessel- und Behälterbauer/-in <sup>15)</sup> (IH)										
1981	122	122	-	37	44	41	-	43	42	98
1982	137	137	-	55	34	48	-	45	36	80
1983	153	153	-	58	57	38	-	51	46	90
1984	162	162	-	48	57	57	-	36	27	75
1985	162	162	-	47	55	60	-	62	53	85
1986	183	183	-	80	49	54	-	58	48	83
1987	131	131	-	19	70	42	-	61	58	95
1988	88	88	-	-	18	70	-	45	40	89
1989	21	21	-	-	-	21	-	73	66	90
1990	1	1	-	-	-	1	-	14	10	x
2522 Kupferschmied/-in <sup>15)</sup> (IH)										
2522 Kupferschmied/-in (Hw)										
1981	163	162	1	30	44	43	46	39	39	100
1982	159	159	-	43	33	46	37	52	46	88
1983	171	170	1	47	49	36	39	46	35	76
1984	164	163	1	45	44	48	27	56	49	88
1985	155	154	1	39	40	40	36	39	39	100
1986	147	146	1	40	39	37	31	43	40	93
1987	134	133	1	21	39	39	35	34	33	97
1988	110	110	-	15	21	39	35	35	34	97
1989	81	81	-	11	17	20	33	40	39	98
1990	61	60	1	12	17	16	16	36	35	97
2610 Feinblechner/-in <sup>15)(28)</sup> (IH/Hw)										
1981	118	115	3	31	41	46	-	38	35	92
1982	123	122	1	47	33	43	-	43	37	86
1983	144	144	-	68	44	32	-	38	36	95
1984	174	174	-	98	35	41	-	28	28	100
1985	179	179	-	73	70	36	-	37	34	92
1986	183	183	-	73	44	66	-	40	36	90
1987	124	124	-	53	30	41	-	58	56	97
1988	77	77	-	33	15	29	-	50	47	94
1989	51	51	-	18	17	16	-	28	25	89
1990	10	10	-	-	2	8	-	16	11	x
2610 Klempner/-in (Hw)										
1981	98	97	1	15	38	45	-	24	21	x
1982	53	52	1	9	17	27	-	19	15	x
1983	60	59	1	24	14	22	-	20	16	x
1984	53	51	2	14	25	14	-	19	17	x
1985	45	45	-	15	13	17	-	13	10	x
1986	41	41	-	7	14	20	-	17	14	x
1987	43	43	-	18	8	17	-	10	8	x
1988	44	44	-	19	18	7	-	16	12	x
1989	43	43	-	10	19	14	-	9	7	x
1990	38	38	-	11	8	19	-	17	12	x
2610 Konstruktionsmechaniker/-in - Feinblechbautechnik <sup>28)</sup> (IH/Hw)										
1987	202	201	1	196	5	1	-	-	-	x
1988	419	413	6	229	185	5	-	-	-	x
1989	608	595	13	225	204	178	1	-	-	x
1990	726	711	15	180	198	183	165	15	15	x



**Noch: A 2.1 Auszubildende<sup>10)</sup> sowie Teilnehmer an Abschlußprüfungen<sup>4)26)</sup> 1981 - 1990 nach Ausbildungsberufen**

Jahr <sup>48)</sup>	Auszubildende am 31.12. ...							Teilnehmer an Abschlußprüfungen		
	zusammen	männlich	weiblich	davon im ... Ausbildungsjahr				Anzahl	darunter mit bestandener Prüfung	
				1.	2.	3.	4.		Anzahl	Erfolgs- quote <sup>39)</sup>
2613 Karosserie- und Fahrzeugbauer/-in <sup>7)</sup> (Hw)										
1981	1 924	1 923	1	412	558	534	420	500	393	79
1982	1 927	1 924	3	538	389	517	483	585	484	83
1983	1 923	1 917	6	576	526	347	474	638	483	76
1984	1 879	1 876	3	524	554	460	341	597	479	80
1985	2 029	2 019	10	507	559	531	432	382	294	77
1986	2 031	2 025	6	509	545	538	439	533	444	83
1987	1 953	1 941	12	497	498	531	427	590	468	79
1988	1 947	1 940	7	542	525	459	421	539	427	79
1989	1 852	1 842	10	462	507	473	410	569	469	82
1990	1 716	1 704	12	429	436	449	402	485	409	84
2614 Fluggerätbauer/-in <sup>7)</sup> (IH)										
1981	27	26	1	8	8	9	2	4	4	x
1982	29	29	-	6	9	9	5	5	5	x
1983	31	31	-	10	7	9	5	8	8	x
1984	31	31	-	7	10	7	7	7	5	x
1985	30	30	-	7	8	11	4	9	9	x
1986	35	35	-	9	7	8	11	4	4	x
1987	22	22	-	-	8	8	6	13	13	x
1988	12	12	-	-	-	7	5	9	9	x
1989	8	8	-	1	-	-	7	6	6	x
1990	1	1	-	-	1	-	-	7	7	x
2620 Rohrinstallateur/-in <sup>15)</sup> (IH)										
1981	280	280	-	77	101	101	1	111	103	93
1982	271	270	1	87	82	100	2	99	89	90
1983	281	280	1	103	91	87	-	109	96	88
1984	305	304	1	103	110	90	2	89	81	91
1985	338	338	-	119	113	106	-	91	89	98
1986	335	335	-	91	128	116	-	99	91	92
1987	240	240	-	37	85	118	-	123	117	95
1988	143	143	-	20	33	90	-	125	112	90
1989	49	49	-	3	13	33	-	104	90	87
1990	16	16	-	-	1	15	-	34	29	85
2621 Gas- und Wasserinstallateur/-in (Hw)										
1981	9 506	9 472	34	1 707	2 683	2 737	2 379	2 630	2 102	80
1982	9 364	9 322	42	2 383	1 816	2 579	2 586	3 139	2 471	79
1983	9 619	9 550	69	2 868	2 524	1 786	2 441	3 293	2 542	77
1984	9 506	9 431	75	2 533	2 809	2 431	1 733	3 118	2 459	79
1985	9 553	9 453	100	2 000	2 625	2 731	2 197	2 131	1 668	78
1986	9 351	9 257	94	2 020	2 201	2 624	2 506	2 762	2 245	81
1987	8 572	8 472	100	1 955	2 070	2 200	2 347	3 041	2 405	79
1988	7 883	7 808	75	2 085	1 961	1 966	1 871	2 828	2 223	79
1989	7 451	7 361	90	1 888	2 054	1 778	1 731	2 244	1 762	79
1990	7 053	6 962	91	1 813	1 799	1 858	1 583	2 125	1 595	75
2622 Zentralheizungs- und Lüftungsbauer/-in (Hw)										
1981	4 789	4 777	12	1 130	1 804	1 855	-	1 781	1 466	82
1982	4 662	4 647	15	1 466	1 287	1 909	-	1 970	1 588	81
1983	4 699	4 674	25	1 711	1 621	1 367	-	2 063	1 643	80
1984	5 101	5 074	27	1 577	1 808	1 716	-	1 597	1 278	80
1985	4 982	4 956	26	1 403	1 742	1 837	-	1 782	1 463	82
1986	4 376	4 348	28	1 260	1 372	1 744	-	1 954	1 600	82
1987	4 021	3 997	24	1 287	1 290	1 444	-	1 835	1 445	79
1988	3 967	3 940	27	1 277	1 319	1 371	-	1 535	1 185	77
1989	3 744	3 719	25	1 138	1 256	1 350	-	1 493	1 136	76
1990	3 645	3 624	21	1 138	1 165	1 342	-	1 419	993	70
2630 Anlagenmechaniker/-in - Versorgungstechnik (IH)										
1987	194	194	-	193	1	-	-	-	-	x
1988	433	432	1	247	186	-	-	-	-	x
1989	637	636	1	247	243	147	-	-	-	x
1990	861	860	1	239	226	222	174	12	12	x

**Noch: A 2.1 Auszubildende<sup>10)</sup> sowie Teilnehmer an Abschlußprüfungen<sup>4)26)</sup> 1981 - 1990 nach Ausbildungsberufen**

Jahr <sup>48)</sup>	Auszubildende am 31.12. ...							Teilnehmer an Abschlußprüfungen		
	zusammen	männlich	weiblich	davon im ... Ausbildungsjahr				Anzahl	darunter mit bestandener Prüfung	
				1.	2.	3.	4.		Anzahl	Erfolgsquote <sup>39)</sup>
2631 Rohrleitungsbauer/-in (IH)										
1981	67	67	-	24	19	24	-	16	15	x
1982	73	73	-	27	22	24	-	22	22	x
1983	72	72	-	28	25	19	-	26	24	92
1984	95	95	-	36	25	34	-	31	29	94
1985	98	98	-	31	33	34	-	60	59	98
1986	111	111	-	39	33	39	-	65	63	97
1987	118	118	-	42	36	40	-	39	36	92
1988	126	126	-	40	42	44	-	38	36	95
1989	121	121	-	35	42	44	-	45	43	96
1990	103	103	-	32	32	39	-	52	45	87
2631 Rohrnetzbauer/-in <sup>15)</sup> (IH)										
1981	126	122	4	36	49	41	-	46	44	96
1982	166	166	-	81	42	43	-	48	44	92
1983	218	218	-	88	85	45	-	46	42	91
1984	290	290	-	117	88	85	-	46	43	93
1985	347	347	-	137	121	89	-	82	76	93
1986	365	365	-	105	136	124	-	100	87	87
1987	264	264	-	19	107	138	-	130	120	92
1988	142	142	-	13	17	112	-	138	126	91
1989	39	39	-	7	12	20	-	115	110	96
1990	17	17	-	-	6	11	-	22	19	x
2632 Hochdruckrohrschlosser/-in <sup>15)</sup> (IH)										
1981	346	346	-	116	126	104	-	115	112	97
1982	349	348	1	112	115	122	-	106	103	97
1983	349	348	1	113	115	121	-	114	106	93
1984	339	338	1	121	102	116	-	118	113	96
1985	353	353	-	137	108	108	-	112	110	98
1986	366	366	-	113	136	117	-	113	113	100
1987	270	270	-	25	108	137	-	121	120	99
1988	140	140	-	7	23	110	-	130	127	98
1989	31	31	-	2	6	23	-	103	100	97
1990	8	8	-	-	2	6	-	24	24	x
2700 Metallbauer/-in <sup>7)</sup> (Hw)										
1981	5 639	5 612	27	1 540	2 029	2 070	-	2 015	1 723	86
1982	5 620	5 597	23	1 971	1 603	2 046	-	2 067	1 736	84
1983	5 888	5 852	36	2 218	2 008	1 662	-	2 254	1 704	76
1984	6 477	6 431	46	2 180	2 205	2 092	-	1 862	1 533	82
1985	6 727	6 668	59	2 234	2 288	2 205	-	2 158	1 844	85
1986	6 663	6 602	61	2 235	2 162	2 266	-	2 275	1 945	85
1987	6 426	6 361	65	2 048	2 208	2 170	-	2 301	1 960	85
1988	6 131	6 070	61	1 954	1 975	2 202	-	2 144	1 848	86
1989	5 589	5 517	72	1 773	1 835	1 981	-	2 274	1 893	83
1990	4 935	4 873	62	1 460	1 693	1 782	-	2 099	1 701	81
2700 Schlosserwerker/-in (IH)										
1987	20	20	-	20	-	-	-	15	13	x
1988	17	16	1	4	13	-	-	-	-	x
1989	8	7	1	4	4	-	-	14	12	x
1990	8	8	-	6	2	-	-	3	3	x
2710 Bauschlosser/-in <sup>15)</sup> (IH)										
1981	675	674	1	187	244	240	4	280	254	91
1982	697	696	1	249	198	247	3	257	246	96
1983	709	708	1	236	268	205	-	270	250	93
1984	835	832	3	307	251	275	2	234	205	88
1985	895	886	9	311	313	270	1	310	271	87
1986	843	835	8	230	313	300	-	299	288	96
1987	675	668	7	109	259	307	-	304	279	92
1988	436	432	4	52	107	277	-	340	299	88
1989	199	194	5	28	51	120	-	293	256	87
1990	73	69	4	-	21	52	-	154	122	79

**Noch: A 2.1 Auszubildende<sup>(10)</sup> sowie Teilnehmer an Abschlußprüfungen<sup>(4)(26)</sup> 1981 - 1990 nach Ausbildungsberufen**

Jahr <sup>48)</sup>	Auszubildende am 31.12. ...							Teilnehmer an Abschlußprüfungen		
	zusammen	männlich	weiblich	davon im ... Ausbildungsjahr				Anzahl	darunter mit bestandener Prüfung	
				1.	2.	3.	4.		Anzahl	Erfolgs- quote <sup>39)</sup>
2710 Konstruktionsmechaniker/-in - Ausrüstungstechnik (IH)										
1987	140	139	1	139	1	-	-	-	-	x
1988	343	342	1	211	131	1	-	-	-	x
1989	546	543	3	228	193	125	-	-	-	x
1990	732	725	7	206	231	180	115	4	4	x
2713 Schloß- und Schlüsselmacher/-in <sup>15)</sup> (IH)										
1981	36	33	3	14	11	11	-	9	8	x
1982	43	38	5	17	13	13	-	9	7	x
1983	46	42	4	17	14	15	-	11	10	x
1984	52	47	5	23	17	12	-	13	12	x
1985	56	51	5	15	23	18	-	11	10	x
1986	55	49	6	15	16	24	-	23	19	x
1987	33	28	5	7	12	14	-	28	27	96
1988	18	15	3	1	7	10	-	16	16	x
1989	9	7	2	-	1	8	-	10	8	x
1990	1	1	-	-	-	1	-	9	7	x
2714 Modellschlosser/-in (IH)										
1981	178	175	3	40	42	59	37	63	63	100
1982	168	164	4	50	36	43	39	51	50	98
1983	173	169	4	48	51	37	37	43	41	95
1984	169	164	5	45	51	47	26	40	37	93
1985	178	175	3	43	48	46	41	34	34	100
1986	159	157	2	31	40	48	40	47	47	100
1987	130	127	3	22	31	39	38	51	50	98
1988	117	115	2	26	22	29	40	37	36	97
1989	94	91	3	20	28	19	27	30	28	93
1990	79	77	2	18	19	28	14	29	29	100
2721 Bleeschlosser/-in <sup>15)28)</sup> (IH/Hw)										
1981	669	667	2	198	234	235	2	215	205	95
1982	726	724	2	293	197	232	4	237	216	91
1983	819	816	3	326	300	193	-	231	207	90
1984	942	939	3	313	329	299	1	188	176	94
1985	941	938	3	332	292	317	-	294	285	97
1986	975	972	3	333	348	294	-	310	285	92
1987	766	763	3	113	311	342	-	306	282	92
1988	432	430	2	22	108	302	-	333	311	93
1989	164	164	-	21	22	121	-	289	281	97
1990	44	44	-	-	18	26	-	124	115	93
2723 Kunststoffschlosser/-in (IH)										
1981	127	124	3	25	56	45	1	36	34	94
1982	123	117	6	38	35	50	-	45	42	93
1983	105	100	5	37	42	26	-	52	50	96
1984	125	121	4	45	38	42	-	28	26	93
1985	155	149	6	68	49	38	-	43	37	86
1986	185	177	8	69	63	53	-	39	33	85
1987	206	190	16	82	62	62	-	53	48	91
1988	187	177	10	48	73	66	-	65	57	88
1989	168	157	11	47	48	73	-	102	96	94
1990	169	164	5	70	47	52	-	69	58	84
2730 Industriemechaniker/-in - Maschinen- und Systemtechnik (IH)										
1987	1 222	1 208	14	1 209	13	-	-	-	-	x
1988	3 162	3 106	56	1 858	1 286	18	-	-	-	x
1989	5 073	4 976	97	1 938	1 862	1 261	12	8	8	x
1990	6 831	6 677	154	1 977	1 926	1 847	1 081	238	236	99

**Noch: A 2.1 Auszubildende<sup>10)</sup> sowie Teilnehmer an Abschlußprüfungen<sup>4/26)</sup> 1981 - 1990 nach Ausbildungsberufen**

Jahr <sup>48)</sup>	Auszubildende am 31.12. ...							Teilnehmer an Abschlußprüfungen		
	zusammen	männlich	weiblich	davon im ... Ausbildungsjahr				Anzahl	darunter mit bestandener Prüfung	
				1.	2.	3.	4.		Anzahl	Erfolgs- quote <sup>39)</sup>
2730 Maschinenschlosser/-in <sup>15)</sup> (IH)										
1981	10 654	10 589	65	2 633	3 133	2 934	1 954	3 034	2 944	97
1982	10 823	10 746	77	2 897	2 829	3 025	2 072	3 056	2 961	97
1983	11 063	10 992	71	2 970	3 110	2 767	2 216	3 017	2 919	97
1984	11 297	11 212	85	3 111	3 196	3 064	1 926	3 301	3 186	97
1985	11 683	11 598	85	3 160	3 245	3 130	2 148	3 003	2 861	95
1986	11 976	11 871	105	3 280	3 260	3 177	2 259	3 242	3 120	96
1987	10 057	9 958	99	1 088	3 401	3 235	2 333	3 263	3 152	97
1988	6 791	6 735	56	156	1 001	3 321	2 313	3 238	3 121	96
1989	3 704	3 672	32	60	156	976	2 512	3 311	3 134	95
1990	879	872	7	-	52	139	688	2 717	2 518	93
2739 Maschinenbaumechaniker/-in <sup>7)</sup> (Hw)										
1981	1 358	1 356	2	284	392	397	285	343	304	89
1982	1 294	1 292	2	286	323	365	320	408	344	84
1983	1 320	1 312	8	348	327	318	327	420	385	92
1984	1 323	1 317	6	339	380	329	275	439	374	85
1985	1 419	1 410	9	370	396	376	277	405	351	87
1986	1 519	1 512	7	374	427	386	332	360	327	91
1987	1 516	1 512	4	353	415	407	341	431	368	85
1988	1 468	1 463	5	342	363	418	345	429	383	89
1989	1 585	1 563	22	427	399	378	381	518	471	91
1990	1 478	1 451	27	363	435	370	310	571	509	89
2740 Betriebsschlosser/-in <sup>15)28)</sup> (IH/Hw)										
1981	10 420	10 385	35	3 047	3 719	3 646	8	3 537	3 443	97
1982	10 682	10 641	41	3 481	3 311	3 868	22	3 770	3 433	91
1983	11 005	10 946	59	3 828	3 792	3 380	5	4 143	3 938	95
1984	12 104	12 038	66	4 031	4 147	3 918	8	3 528	3 358	95
1985	12 371	12 301	70	4 086	4 091	4 191	3	3 962	3 831	97
1986	12 806	12 735	71	4 405	4 247	4 154	-	4 202	4 089	97
1987	9 901	9 809	92	1 181	4 440	4 280	-	4 186	3 926	94
1988	5 898	5 841	57	309	1 161	4 428	-	4 454	4 174	94
1989	2 005	1 973	32	219	369	1 417	-	4 497	4 095	91
1990	595	586	9	-	181	414	-	1 568	1 355	86
2740 Industriemechaniker/-in - Betriebstechnik <sup>28)</sup> (IH/Hw)										
1987	3 241	3 225	16	3 229	12	-	-	-	-	x
1988	7 042	6 949	93	3 817	3 213	12	-	-	-	x
1989	10 383	10 179	204	3 592	3 751	3 028	12	3	3	x
1990	12 840	12 554	286	3 293	3 415	3 563	2 569	157	155	99
2750 Konstruktionsmechaniker/-in - Metall- und Schiffbautechnik (IH)										
1987	256	256	-	256	-	-	-	-	-	x
1988	564	564	-	310	254	-	-	-	-	x
1989	845	841	4	314	288	242	1	-	-	x
1990	1 117	1 115	2	334	288	271	224	27	27	100
2751 Stahlbauschlosser/-in <sup>15)28)</sup> (IH/Hw)										
1981	1 411	1 410	1	415	472	520	4	484	450	93
1982	1 422	1 421	1	524	421	476	1	522	494	95
1983	1 500	1 498	2	532	537	430	1	486	446	92
1984	1 592	1 591	1	492	561	534	5	427	388	91
1985	1 503	1 501	2	483	469	542	9	542	509	94
1986	1 415	1 413	2	468	478	469	-	550	517	94
1987	1 031	1 031	-	100	467	464	-	459	427	93
1988	581	581	-	24	87	470	-	469	409	87
1989	140	139	1	18	28	94	-	477	437	92
1990	48	47	1	-	14	34	-	104	82	79

**Noch: A 2.1 Auszubildende<sup>10)</sup> sowie Teilnehmer an Abschlußprüfungen<sup>4)26)</sup> 1981 - 1990 nach Ausbildungsberufen**

Jahr <sup>48)</sup>	Auszubildende am 31.12. ...							Teilnehmer an Abschlußprüfungen		
	zusammen	männlich	weiblich	davon im ... Ausbildungsjahr				Anzahl	darunter mit bestandener Prüfung	
				1.	2.	3.	4.		Anzahl	Erfolgs- quote <sup>39)</sup>
2752 Schiffbauer/-in <sup>15)</sup> (IH)										
1981	73	73	-	28	25	20	-	18	14	x
1982	76	76	-	24	26	26	-	14	12	x
1983	64	63	1	9	26	29	-	27	21	78
1984	39	38	1	10	8	20	1	28	23	82
1985	31	31	-	12	10	9	-	24	20	x
1986	31	31	-	9	13	9	-	9	9	x
1987	28	28	-	3	9	16	-	10	6	x
1988	11	11	-	1	3	7	-	17	14	x
1989	5	5	-	1	1	3	-	6	5	x
1990	2	2	-	-	1	1	-	2	2	x
2811 Automobilmechaniker/-in <sup>7)</sup> (IH) 2811 Kraftfahrzeugmechaniker/-in (Hw)										
1981	21 453	21 301	152	5 689	7 403	8 168	193	8 645	7 365	85
1982	20 423	20 260	163	6 930	5 732	7 584	177	8 705	7 301	84
1983	20 579	20 388	191	7 466	7 001	5 913	199	8 438	6 796	81
1984	21 685	21 487	198	7 093	7 435	6 980	177	6 583	5 381	82
1985	22 228	22 021	207	7 169	7 380	7 501	178	7 308	6 140	84
1986	21 336	21 115	221	6 860	6 861	7 386	229	7 612	6 597	87
1987	20 730	20 502	228	6 680	6 781	7 045	224	7 512	6 391	85
1988	19 994	19 777	217	6 398	6 498	6 884	214	7 248	6 060	84
1989	18 682	18 392	290	5 704	6 143	6 609	226	7 132	5 626	79
1990	16 892	16 614	278	5 348	5 314	6 070	160	7 037	5 612	80
2821 Landmaschinenmechaniker/-in (Hw)										
1981	2 238	2 235	3	307	646	650	635	642	599	93
1982	2 078	2 076	2	450	402	637	589	729	660	91
1983	2 029	2 025	4	494	529	426	580	708	643	91
1984	1 907	1 903	4	468	526	515	398	681	593	87
1985	1 947	1 942	5	435	524	530	458	461	406	88
1986	1 900	1 895	5	413	484	504	499	473	426	90
1987	1 751	1 748	3	367	449	462	473	571	500	88
1988	1 601	1 598	3	346	390	429	436	531	470	89
1989	1 449	1 442	7	312	344	381	412	480	437	91
1990	1 300	1 295	5	306	305	347	342	432	407	94
2831 Fluggerätmechaniker/-in <sup>7)</sup> (IH)										
1981	35	35	-	13	8	9	5	3	2	x
1982	45	45	-	10	12	16	7	12	12	x
1983	35	35	-	7	10	11	7	22	21	x
1984	45	45	-	21	9	9	6	15	15	x
1985	63	63	-	20	29	9	5	40	40	100
1986	96	96	-	33	22	31	10	20	19	x
1987	110	110	-	34	28	25	23	37	36	97
1988	113	112	1	33	35	28	17	36	35	97
1989	127	123	4	37	35	30	25	58	58	100
1990	140	138	2	33	41	35	31	66	59	89
2833 Flugtriebwerkmechaniker/-in (IH)										
1983	-	-	-	-	-	-	-	2	2	x
1984	-	-	-	-	-	-	-	-	-	x
1985	1	1	-	1	-	-	-	-	-	x
1986	1	1	-	-	1	-	-	-	-	x
1987	1	1	-	-	-	1	-	-	-	x
1988	-	-	-	-	-	-	-	1	1	x
1989	-	-	-	-	-	-	-	-	-	x
1990	-	-	-	-	-	-	-	-	-	x

**Noch: A 2.1 Auszubildende<sup>10)</sup> sowie Teilnehmer an Abschlußprüfungen<sup>4)/26)</sup> 1981 - 1990 nach Ausbildungsberufen**

Jahr <sup>48)</sup>	Auszubildende am 31.12. ...							Teilnehmer an Abschlußprüfungen		
	zusammen	männlich	weiblich	davon im ... Ausbildungsjahr				Anzahl	darunter mit bestandener Prüfung	
				1.	2.	3.	4.		Anzahl	Erfolgs- quote <sup>49)</sup>
2840 Feinmechaniker/-in <sup>15)</sup> (IH)										
2840 Feinmechaniker/-in (Hw)										
1981	676	648	28	136	204	201	135	192	179	93
1982	677	652	25	200	144	202	131	211	192	91
1983	697	658	39	200	203	156	138	206	197	96
1984	615	571	44	168	184	169	94	175	161	92
1985	684	626	58	218	165	192	109	168	158	94
1986	827	754	73	225	252	194	156	185	176	95
1987	736	677	59	114	229	246	147	243	234	96
1988	621	564	57	101	113	227	180	242	230	95
1989	449	400	49	84	94	110	161	265	253	95
1990	370	331	39	86	86	92	106	185	171	92
2840 Industriemechaniker/-in - Geräte- und Feinwerktechnik (IH)										
1987	249	227	22	247	2	-	-	-	-	x
1988	569	503	66	318*	250	1	-	-	-	x
1989	839	751	88	291	303	243	2	-	-	x
1990	1 088	979	109	290	284	303	211	46	46	100
2843 Chirurgiemechaniker/-in <sup>15)</sup> (IH)										
2843 Chirurgiemechaniker/-in (Hw)										
1981	11	9	2	1	1	4	5	6	6	x
1982	8	6	2	1	1	3	3	8	8	x
1983	9	8	1	5	-	4	-	1	1	x
1984	10	10	-	1	7	1	1	4	4	x
1985	9	8	1	2	2	5	-	3	3	x
1986	10	9	1	1	2	3	4	-	-	x
1987	9	9	-	-	1	6	2	16	16	x
1988	6	6	-	-	-	1	5	2	2	x
1989	4	2	2	2	2	-	-	6	6	x
1990	4	2	2	-	2	2	-	-	-	x
2843 Werkzeugmechaniker/-in - Instrumententechnik (IH)										
1987	4	3	1	4	-	-	-	-	-	x
1988	4	3	1	-	4	-	-	-	-	x
1989	7	5	2	3	-	4	-	-	-	x
1990	9	7	2	3	3	-	3	-	-	x
2845 Büchsenmacher/-in (Hw)										
1981	31	31	-	2	7	15	7	8	8	x
1982	38	38	-	13	6	8	11	5	5	x
1983	36	36	-	8	13	8	7	10	10	x
1984	37	37	-	8	11	15	3	8	7	x
1985	32	31	1	10	9	5	8	10	10	x
1986	26	25	1	8	9	8	1	10	10	x
1987	30	29	1	5	10	8	7	7	7	x
1988	33	32	1	10	7	10	6	5	5	x
1989	35	34	1	7	10	6	12	5	5	x
1990	27	26	1	7	7	8	5	11	11	x
2849 Orthopädiemechaniker/-in (Hw)										
1981	214	204	10	53	54	55	52	45	43	96
1982	209	198	11	59	51	54	45	55	53	96
1983	200	182	18	45	60	52	43	51	49	96
1984	194	178	16	44	45	53	52	48	44	92
1985	186	168	18	46	51	37	52	55	53	96
1986	189	172	17	55	45	53	36	44	41	93
1987	192	172	20	42	66	47	37	46	45	98
1988	190	170	20	46	56	55	33	43	35	81
1989	199	169	30	45	53	49	52	49	48	98
1990	175	151	24	40	50	44	41	78	67	86
2850 Industriemechaniker/-in - Produktionstechnik (IH)										
1987	263	254	9	262	1	-	-	-	-	x
1988	589	570	19	348	240	1	-	-	-	x
1989	846	815	31	318	321	205	2	-	-	x
1990	1 069	1 023	46	305	301	290	173	20	20	x

**Noch: A 2.1 Auszubildende<sup>10)</sup> sowie Teilnehmer an Abschlußprüfungen<sup>4)26)</sup> 1981 - 1990 nach Ausbildungsberufen**

Jahr <sup>48)</sup>	Auszubildende am 31.12. ...							Teilnehmer an Abschlußprüfungen		
	zusammen	männlich	weiblich	davon im ... Ausbildungsjahr				Anzahl	darunter mit bestandener Prüfung	
				1.	2.	3.	4.		Anzahl	Erfolgsquote <sup>39)</sup>
2850 Kälteanlagenbauer/-in (Hw)										
1981	167	167	-	54	47	45	21	29	25	86
1982	215	215	-	74	60	44	37	37	32	86
1983	251	250	1	68	73	62	48	57	37	65
1984	286	286	-	82	81	72	51	57	49	86
1985	317	313	4	100	90	70	57	67	49	73
1986	378	372	6	108	119	92	59	74	59	80
1987	280	277	3	69	71	81	59	61	47	77
1988	456	451	5	158	114	93	91	96	83	86
1989	360	352	8	94	112	83	71	111	76	68
1990	357	353	4	87	105	92	73	81	52	64
2850 Mechaniker/-in <sup>15)</sup> (IH)										
1981	1 033	964	69	269	291	268	205	260	257	99
1982	1 028	958	70	294	280	276	178	326	323	99
1983	1 091	1 017	74	310	310	278	193	262	256	98
1984	1 161	1 081	80	341	324	305	191	275	265	96
1985	1 292	1 205	87	392	361	320	219	303	299	99
1986	1 352	1 264	88	374	416	352	210	329	320	97
1987	1 191	1 115	76	146	374	416	255	316	294	93
1988	797	747	50	13	135	374	275	390	376	96
1989	444	419	25	5	14	133	292	406	391	96
1990	104	99	5	-	3	14	87	314	307	98
2854 Zweiradmechaniker/-in <sup>7)</sup> (Hw)										
1981	906	887	19	215	260	261	170	275	239	87
1982	940	912	28	240	232	253	215	243	220	91
1983	937	902	35	251	263	210	213	278	249	90
1984	938	905	33	235	273	236	194	269	242	90
1985	986	944	42	257	274	251	204	231	205	89
1986	995	949	46	248	253	265	229	283	264	93
1987	953	886	67	267	254	223	209	288	255	89
1988	926	855	71	239	262	234	191	242	220	91
1989	696	642	54	107	218	214	157	198	167	84
1990	538	501	37	78	99	196	165	120	110	92
2859 Gerätezusammensetzer/-in (IH)										
1981	54	45	9	25	29	-	-	29	26	90
1982	45	35	10	20	25	-	-	31	25	81
1983	39	33	6	21	18	-	-	25	25	100
1984	45	39	6	26	19	-	-	20	19	x
1985	30	24	6	10	20	-	-	23	21	x
1986	18	12	6	12	6	-	-	20	19	x
1987	19	14	5	11	8	-	-	9	9	x
1988	12	10	2	5	7	-	-	13	10	x
1989	4	3	1	1	3	-	-	9	8	x
1990	1	-	1	-	1	-	-	3	3	x
2859 Maschinenzusammensetzer/-in (IH)										
1981	59	57	2	27	32	-	-	29	26	90
1982	45	45	-	24	21	-	-	41	37	90
1983	47	47	-	20	27	-	-	39	36	92
1984	22	22	-	-	22	-	-	37	32	86
1985	3	3	-	2	1	-	-	30	30	100
1986	3	3	-	1	2	-	-	-	-	x
1987	2	2	-	2	-	-	-	2	2	x
1988	4	4	-	2	2	-	-	4	4	x
1989	4	4	-	2	2	-	-	10	10	x
1990	2	2	-	-	2	-	-	11	7	x

**Noch: A 2.1 Auszubildende<sup>10)</sup> sowie Teilnehmer an Abschlußprüfungen<sup>4)26)</sup> 1981 - 1990 nach Ausbildungsberufen**

Jahr <sup>48)</sup>	Auszubildende am 31.12. ...							Teilnehmer an Abschlußprüfungen		
	zusammen	männlich	weiblich	davon im ... Ausbildungsjahr				Anzahl	darunter mit bestandener Prüfung	
				1.	2.	3.	4.		Anzahl	Erfolgs- quote <sup>39)</sup>

**2859 Teilezurichter/-in<sup>28)</sup> (IH/Hw)**

1981	1 216	1 185	31	606	597	13	-	609	555	91
1982	1 315	1 273	42	773	524	18	-	624	543	87
1983	1 510	1 457	53	851	648	11	-	539	478	89
1984	1 552	1 513	39	833	712	7	-	636	586	92
1985	1 617	1 555	62	888	728	1	-	691	654	95
1986	1 662	1 612	50	910	752	-	-	729	673	92
1987	1 353	1 317	36	609	744	-	-	737	682	93
1988	1 198	1 152	46	601	597	-	-	734	680	93
1989	1 086	1 044	42	491	595	-	-	639	551	86
1990	1 003	965	38	464	539	-	-	627	566	90

**2865 Uhrmacher/-in (Hw)**

1981	202	149	53	58	66	78	-	78	70	90
1982	179	119	60	55	59	65	-	60	55	92
1983	166	103	63	39	57	70	-	73	60	82
1984	147	95	52	42	42	63	-	60	57	95
1985	119	75	44	35	48	36	-	52	52	100
1986	126	80	46	37	37	52	-	32	32	100
1987	96	58	38	20	38	38	-	47	42	89
1988	75	48	27	21	17	37	-	43	42	98
1989	53	37	16	15	20	18	-	29	25	86
1990	48	32	16	18	13	17	-	25	21	84

**2910 Werkzeugmacher/-in<sup>15)</sup> (IH)**
**2910 Werkzeugmacher/-in (Hw)**

1981	6 357	6 227	130	1 495	1 878	1 830	1 154	1 908	1 836	96
1982	6 399	6 266	133	1 647	1 628	1 840	1 284	1 877	1 799	96
1983	6 526	6 382	144	1 732	1 803	1 594	1 397	1 883	1 753	93
1984	6 574	6 431	143	1 772	1 851	1 775	1 176	1 944	1 846	95
1985	6 965	6 827	138	1 878	1 911	1 842	1 334	1 711	1 645	96
1986	7 147	7 002	145	1 941	2 000	1 889	1 317	1 948	1 894	97
1987	6 234	6 087	147	840	2 018	1 999	1 377	1 940	1 872	96
1988	4 505	4 388	117	325	805	1 968	1 407	1 946	1 866	96
1989	2 861	2 766	95	242	350	788	1 481	1 992	1 897	95
1990	1 283	1 238	45	158	244	311	570	1 664	1 590	96

**2910 Werkzeugmechaniker/-in - Stanz- und Umformtechnik<sup>28)</sup> (IH/Hw)**

1987	811	786	25	802	9	-	-	-	-	x
1988	1 942	1 856	86	1 078	855	9	-	-	-	x
1989	2 931	2 788	143	981	1 097	841	12	11	11	x
1990	3 761	3 573	188	998	973	1 061	729	142	139	98

**2912 Stahlformenbauer/-in<sup>15)</sup> (IH)**

1981	369	365	4	89	107	109	64	119	105	88
1982	388	385	3	109	96	105	78	93	84	90
1983	368	364	4	94	117	86	71	114	104	91
1984	356	354	2	88	104	110	54	99	91	92
1985	371	368	3	96	93	108	74	94	90	96
1986	386	383	3	123	100	89	74	112	109	97
1987	334	328	6	48	123	102	61	102	101	99
1988	238	235	3	6	38	120	74	84	74	88
1989	137	134	3	3	8	37	89	98	92	94
1990	35	33	2	-	1	8	26	93	91	98

**2912 Werkzeugmechaniker/-in - Formentechnik (IH)**

1987	277	270	7	275	2	-	-	-	-	x
1988	741	719	22	431	307	3	-	-	-	x
1989	1 173	1 126	47	424	437	311	1	-	-	x
1990	1 562	1 505	57	451	416	424	271	55	55	100



**Noch: A 2.1 Auszubildende<sup>10)</sup> sowie Teilnehmer an Abschlußprüfungen<sup>4)26)</sup> 1981 - 1990 nach Ausbildungsberufen**

Jahr <sup>48)</sup>	Auszubildende am 31.12. ...							Teilnehmer an Abschlußprüfungen		
	zusammen	männlich	weiblich	davon im ... Ausbildungsjahr				Anzahl	darunter mit bestandener Prüfung	
				1.	2.	3.	4.		Anzahl	Erfolgs- quote <sup>39)</sup>
2915 Prägwalzengraveur/-in <sup>15)</sup> (IH)										
1981	3	3	-	-	1	2	-	3	3	x
1982	6	6	-	3	-	1	2	2	2	x
1983	5	5	-	1	3	-	1	2	2	x
1984	6	6	-	2	1	3	-	1	1	x
1985	10	10	-	5	2	1	2	1	1	x
1986	9	9	-	1	5	2	1	2	2	x
1987	12	12	-	4	1	5	2	1	1	x
1988	8	8	-	2	3	1	2	3	3	x
1989	6	6	-	-	2	3	1	3	3	x
1990	9	9	-	4	-	2	3	-	-	x
2915 Stahlgraveur/-in <sup>15)</sup> (IH)										
1981	19	17	2	3	7	6	3	5	4	x
1982	26	22	4	7	6	7	6	3	3	x
1983	26	19	7	8	6	6	6	7	7	x
1984	26	19	7	7	8	6	5	6	5	x
1985	21	15	6	1	7	8	5	6	6	x
1986	20	14	6	5	2	7	6	4	4	x
1987	17	9	8	3	5	2	7	8	8	x
1988	7	4	3	-	1	5	1	9	8	x
1989	8	4	4	1	-	2	5	1	1	x
1990	3	-	3	1	1	-	1	5	5	x
3011 Gürtler/-in <sup>15)</sup> (IH) 3011 Gürtler/-in und Metalldrucker/-in (Hw)										
1981	74	67	7	22	24	28	-	29	25	86
1982	77	70	7	32	21	24	-	32	28	88
1983	89	79	10	35	31	23	-	18	16	x
1984	104	91	13	40	32	32	-	27	22	81
1985	108	95	13	38	39	31	-	35	30	86
1986	112	100	12	32	38	42	-	33	22	67
1987	101	90	11	29	33	39	-	47	37	79
1988	78	67	11	18	26	34	-	36	34	94
1989	67	53	14	23	17	27	-	30	25	83
1990	50	38	12	14	19	17	-	28	25	89
3013 Scherenmonteur/-in <sup>15)</sup> (IH)										
1981	32	22	10	8	13	10	1	11	10	x
1982	25	16	9	7	6	12	-	12	11	x
1983	24	17	7	6	6	12	-	12	10	x
1984	20	14	6	7	6	7	-	11	11	x
1985	20	11	9	7	7	6	-	7	7	x
1986	21	13	8	8	7	6	-	6	6	x
1987	18	10	8	3	8	7	-	7	7	x
1988	14	7	7	3	2	9	-	7	7	x
1989	12	3	9	5	2	5	-	9	8	x
1990	4	1	3	-	2	2	-	5	5	x
3021 Goldschmied/-in (IH/Hw)										
1981	571	209	362	152	145	150	124	156	148	95
1982	596	217	379	161	159	140	136	149	144	97
1983	595	213	382	149	172	161	113	155	150	97
1984	648	231	417	180	163	169	136	144	137	95
1985	655	233	422	163	183	156	153	162	150	93
1986	641	211	430	166	178	170	127	180	169	94
1987	646	210	436	157	180	174	135	173	161	93
1988	606	190	416	140	168	178	120	179	170	95
1989	609	193	416	155	149	156	149	155	151	97
1990	562	169	393	144	158	139	121	170	164	96

**Noch: A 2.1 Auszubildende<sup>10)</sup> sowie Teilnehmer an Abschlußprüfungen<sup>4)26)</sup> 1981 - 1990 nach Ausbildungsberufen**

Jahr <sup>48)</sup>	Auszubildende am 31.12. ...							Teilnehmer an Abschlußprüfungen		
	zusammen	männlich	weiblich	davon im ... Ausbildungsjahr				Anzahl	darunter mit bestandener Prüfung	
				1.	2.	3.	4.		Anzahl	Erfolgs- quote <sup>39)</sup>
3021 Silberschmied/-in (Hw)										
1981	7	5	2	2	1	4	-	1	1	x
1982	9	6	3	3	2	1	3	1	1	x
1983	8	4	4	4	2	2	-	3	3	x
1984	7	4	3	1	2	1	3	-	-	x
1985	8	6	2	3	1	3	1	1	1	x
1986	8	7	1	1	4	1	2	3	3	x
1987	5	5	-	-	1	3	1	3	1	x
1988	6	6	-	1	1	1	3	1	1	x
1989	4	3	1	2	1	1	-	4	4	x
1990	5	4	1	1	3	1	-	-	-	x
3031 Zahntechniker/-in (Hw)										
1981	3 482	1 975	1 507	891	1 026	866	699	1 001	876	88
1982	3 715	2 060	1 655	975	939	999	802	1 050	865	82
1983	3 714	2 104	1 610	860	971	916	967	976	847	87
1984	3 620	2 026	1 594	905	865	945	905	1 078	912	85
1985	3 718	1 828	1 890	903	1 006	908	901	1 068	887	83
1986	3 269	1 650	1 619	874	829	850	716	1 048	897	86
1987	3 062	1 493	1 569	741	820	747	754	832	672	81
1988	2 934	1 438	1 496	669	748	771	746	952	799	84
1989	2 509	1 050	1 459	588	621	666	634	818	684	84
1990	2 273	994	1 279	657	575	515	526	904	745	82
3041 Augenoptiker/-in (Hw)										
1981	1 494	717	777	478	484	532	-	504	398	79
1982	1 387	619	768	432	462	493	-	516	420	81
1983	1 417	555	862	506	430	481	-	559	445	80
1984	1 495	561	934	542	497	456	-	531	424	80
1985	1 627	589	1 038	574	551	502	-	494	428	87
1986	1 726	642	1 084	623	563	540	-	506	425	84
1987	1 803	600	1 203	620	605	578	-	576	489	85
1988	1 900	600	1 300	690	617	593	-	598	503	84
1989	1 735	503	1 232	461	655	619	-	661	508	77
1990	1 469	434	1 035	421	425	623	-	687	544	79
3051 Klavier- und Cembalobauer/-in <sup>7)</sup> (IH/Hw)										
1981	66	60	6	27	17	14	8	6	6	x
1982	65	56	9	9	27	19	10	9	9	x
1983	58	48	10	14	16	17	11	12	12	x
1984	60	49	11	23	18	9	10	18	18	x
1985	59	47	12	18	26	11	4	11	11	x
1986	62	53	9	8	24	20	10	7	5	x
1987	39	33	6	6	10	16	7	16	15	x
1988	49	39	10	15	9	13	12	16	16	x
1989	36	27	9	9	11	9	7	10	9	x
1990	38	27	11	7	14	10	7	10	10	x
3052 Orgel- und Harmoniumbauer/-in <sup>7)</sup> (IH/Hw)										
1981	88	85	3	17	24	35	12	8	8	x
1982	78	75	3	13	19	22	24	14	14	x
1983	77	72	5	23	16	20	18	22	21	x
1984	80	75	5	20	24	21	15	20	20	x
1985	72	70	2	10	25	30	7	16	16	x
1986	64	62	2	13	8	24	19	17	17	x
1987	52	50	2	21	11	6	14	17	17	x
1988	56	53	3	12	20	15	9	11	11	x
1989	51	48	3	10	11	17	13	6	6	x
1990	44	42	2	7	11	11	15	12	12	x

**Noch: A 2.1 Auszubildende<sup>10)</sup> sowie Teilnehmer an Abschlußprüfungen<sup>4)26)</sup> 1981 - 1990 nach Ausbildungsberufen**

Jahr <sup>48)</sup>	Auszubildende am 31.12. ...							Teilnehmer an Abschlußprüfungen		
	zusammen	männlich	weiblich	davon im ... Ausbildungsjahr				Anzahl	darunter mit bestandener Prüfung	
				1.	2.	3.	4.		Anzahl	Erfolgs- quote <sup>39)</sup>
3053 Metallblasinstrumentenmacher/-in (IH)										
3053 Metallblasinstrumenten- und Schlagzeugmacher/-in (Hw)										
1981	18	18	-	10	4	4	-	4	4	x
1982	18	18	-	3	10	5	-	3	3	x
1983	21	21	-	6	5	10	-	4	4	x
1984	16	14	2	4	6	6	-	9	9	x
1985	17	15	2	6	3	8	-	5	4	x
1986	14	12	2	4	6	4	-	3	3	x
1987	10	10	-	1	4	5	-	2	2	x
1988	5	5	-	1	1	3	-	7	7	x
1989	4	4	-	2	1	1	-	3	3	x
1990	4	4	-	1	2	1	-	1	1	x
3054 Geigenbauer/-in (Hw)										
1981	4	4	-	1	-	3	-	-	-	x
1982	4	4	-	2	1	1	-	1	1	x
1983	7	4	3	5	2	-	-	1	1	x
1984	10	7	3	2	7	1	-	1	1	x
1985	11	6	5	-	4	7	-	-	-	x
1986	8	4	4	2	1	5	-	2	2	x
1987	8	5	3	3	3	2	-	2	2	x
1988	17	14	3	6	8	3	-	3	3	x
1989	8	8	-	-	4	4	-	2	2	x
1990	7	6	1	3	1	3	-	4	4	x
3054 Zupfinstrumentenmacher/-in (Hw)										
1981	1	1	-	-	-	1	-	-	-	x
1982	1	1	-	-	-	1	-	-	-	x
1983	-	-	-	-	-	-	-	-	-	x
1984	-	-	-	-	-	-	-	-	-	x
1985	-	-	-	-	-	-	-	-	-	x
1986	1	1	-	1	-	-	-	-	-	x
1987	1	1	-	-	1	-	-	-	-	x
1988	-	-	-	-	-	-	-	-	-	x
1989	-	-	-	-	-	-	-	-	-	x
1990	-	-	-	-	-	-	-	-	-	x
3055 Holzblasinstrumentenmacher/-in (IH)										
1985	-	-	-	-	-	-	-	2	1	x
1986	-	-	-	-	-	-	-	-	-	x
1987	-	-	-	-	-	-	-	-	-	x
1988	-	-	-	-	-	-	-	-	-	x
1989	-	-	-	-	-	-	-	-	-	x
1990	-	-	-	-	-	-	-	-	-	x
3059 Handzuginstrumentenmacher/-in (Hw)										
1987	1	1	-	-	-	1	-	-	-	x
1988	-	-	-	-	-	-	-	-	-	x
1989	-	-	-	-	-	-	-	-	-	x
1990	-	-	-	-	-	-	-	-	-	x
3110 Elektroanlageninstallateur/-in <sup>15)</sup> (IH)										
1981	5 332	5 276	56	2 419	2 897	16	-	3 130	3 000	96
1982	5 137	5 073	64	2 393	2 728	15	1	3 188	3 053	96
1983	5 113	5 049	64	2 418	2 683	10	2	3 072	2 992	97
1984	5 057	4 993	64	2 347	2 663	42	5	3 257	3 083	95
1985	4 905	4 839	66	2 300	2 549	27	29	3 481	3 286	94
1986	4 635	4 573	62	2 125	2 480	4	26	3 385	3 281	97
1987	2 682	2 627	55	404	2 278	-	-	3 331	3 232	97
1988	480	441	39	56	424	-	-	3 268	3 148	96
1989	93	81	12	22	71	-	-	671	620	92
1990	31	30	1	-	31	-	-	128	110	86

**Noch: A 2.1 Auszubildende<sup>10)</sup> sowie Teilnehmer an Abschlußprüfungen<sup>4)26)</sup> 1981 - 1990 nach Ausbildungsberufen**

Jahr <sup>48)</sup>	Auszubildende am 31.12. ...							Teilnehmer an Abschlußprüfungen		
	zusammen	männlich	weiblich	davon im ... Ausbildungsjahr				Anzahl	darunter mit bestandener Prüfung	
				1.	2.	3.	4.		Anzahl	Erfolgs- quote <sup>39)</sup>
3110 Elektroinstallateur/-in (Hw)										
1981	14 893	14 837	56	3 006	4 269	4 195	3 423	4 203	3 242	77
1982	14 671	14 602	69	3 294	3 363	4 137	3 877	4 613	3 597	78
1983	14 665	14 558	107	3 817	3 740	3 279	3 829	4 903	3 874	79
1984	14 526	14 414	112	3 729	3 974	3 582	3 241	4 883	3 667	75
1985	14 210	14 095	115	3 036	3 980	3 945	3 249	3 661	2 829	77
1986	13 775	13 660	115	3 098	3 286	3 817	3 574	4 009	3 295	82
1987	13 038	12 906	132	3 080	3 210	3 235	3 513	4 246	3 323	78
1988	12 353	12 220	133	3 273	3 107	3 042	2 931	4 199	3 208	76
1989	12 103	11 948	155	3 169	3 196	2 897	2 841	3 637	2 738	75
1990	11 866	11 738	128	3 136	3 136	2 898	2 696	3 596	2 707	75
3110 Elektroinstallationspraktiker/-in (IH)										
1987	1	1	-	-	1	-	-	1	-	x
1988	-	-	-	-	-	-	-	-	-	x
1989	-	-	-	-	-	-	-	-	-	x
1990	-	-	-	-	-	-	-	-	-	x
3110 Energieanlagenelektroniker/-in <sup>15)28)</sup> (IH/Hw)										
1981	4 823	4 790	33	437	358	2 385	1 643	2 540	2 407	95
1982	5 660	5 621	39	528	462	2 564	2 106	2 437	2 375	97
1983	5 977	5 928	49	726	581	2 528	2 142	2 510	2 436	97
1984	6 105	6 039	66	741	879	2 517	1 968	2 528	2 463	97
1985	6 488	6 430	58	803	787	2 695	2 203	2 655	2 616	99
1986	7 156	7 075	81	1 205	850	2 663	2 438	2 795	2 746	98
1987	6 918	6 821	97	245	1 350	2 945	2 378	3 039	2 982	98
1988	5 542	5 465	77	51	241	2 944	2 306	2 898	2 831	98
1989	2 958	2 911	47	19	59	528	2 352	2 830	2 745	97
1990	386	364	22	-	10	71	305	2 777	2 663	96
3110 Energieelektroniker/-in - Anlagentechnik <sup>28)</sup> (IH/Hw)										
1987	872	860	12	870	2	-	-	-	-	x
1988	1 885	1 831	54	987	897	1	-	-	-	x
1989	2 813	2 745	68	945	1 001	865	2	-	-	x
1990	3 703	3 612	91	960	974	975	794	60	60	100
3114 Kraftfahrzeugelektriker/-in (IH/Hw)										
1981	1 308	1 302	6	343	475	490	-	525	448	85
1982	1 231	1 226	5	389	360	482	-	514	452	88
1983	1 097	1 088	9	324	384	389	-	538	398	74
1984	1 097	1 090	7	358	335	404	-	465	379	82
1985	1 110	1 106	4	393	373	344	-	462	414	90
1986	1 095	1 088	7	331	388	376	-	416	348	84
1987	1 113	1 103	10	372	361	380	-	428	363	85
1988	1 075	1 060	15	330	395	350	-	454	407	90
1989	1 064	1 047	17	339	343	382	-	365	299	82
1990	946	931	15	282	319	345	-	433	362	84
3115 Energieelektroniker/-in - Betriebstechnik (IH)										
1987	1 776	1 760	16	1 771	5	-	-	-	-	x
1988	3 948	3 863	85	2 139	1 799	10	-	9	9	x
1989	6 048	5 901	147	2 095	2 179	1 760	14	1	1	x
1990	8 036	7 832	204	2 098	2 116	2 140	1 682	127	127	100
3116 Industrieelektroniker/-in - Produktionstechnik (IH)										
1987	101	100	1	101	-	-	-	-	-	x
1988	227	223	4	120	107	-	-	-	-	x
1989	356	342	14	125	125	104	2	-	-	x
1990	461	442	19	114	121	122	104	4	4	x

**Noch: A 2.1 Auszubildende<sup>10)</sup> sowie Teilnehmer an Abschlußprüfungen<sup>4)26)</sup> 1981 - 1990 nach Ausbildungsberufen**

Jahr <sup>48)</sup>	Auszubildende am 31.12. ...							Teilnehmer an Abschlußprüfungen		
	zusammen	männlich	weiblich	davon im ... Ausbildungsjahr				Anzahl	darunter mit bestandener Prüfung	
				1.	2.	3.	4.		Anzahl	Erfolgsquote <sup>39)</sup>
3120 Fernmeldeanlageelektroniker/-in <sup>7)</sup> (Hw)										
1981	120	120	-	27	41	35	17	38	34	89
1982	131	130	1	30	32	40	29	25	24	96
1983	151	147	4	56	33	31	31	41	35	85
1984	178	176	2	50	55	34	39	44	35	80
1985	221	220	1	69	51	59	42	34	31	91
1986	216	215	1	58	59	51	48	47	38	81
1987	212	207	5	56	53	58	45	51	48	94
1988	207	202	5	55	52	48	52	60	56	93
1989	211	202	9	58	51	53	49	53	50	94
1990	237	224	13	77	62	51	47	55	50	91
3120 Kommunikationselektroniker/-in - Telekommunikationstechnik <sup>7)28)</sup> (IH/Hw/ÖD)										
1981	3 931	3 825	106	1 187	1 313	1 216	215	1 533	1 463	95
1982	3 943	3 808	135	1 197	1 285	1 211	250	1 542	1 461	95
1983	4 084	3 931	153	1 348	1 312	1 200	224	1 577	1 541	98
1984	4 463	4 259	204	1 497	1 481	1 267	218	1 532	1 479	97
1985	4 674	4 451	223	1 474	1 600	1 388	212	1 605	1 526	95
1986	4 873	4 619	254	1 530	1 586	1 536	221	1 730	1 674	97
1987	4 874	4 594	280	1 503	1 583	1 553	235	1 898	1 785	94
1988	4 465	4 172	293	1 296	1 517	1 440	212	1 954	1 752	90
1989	3 996	3 746	250	1 113	1 287	1 478	118	1 585	1 526	96
1990	4 741	4 436	305	950	1 108	1 255	1 428	228	225	99
3130 Elektromaschinenbauer/-in (Hw)										
1981	816	804	12	181	226	230	179	242	186	77
1982	832	817	15	186	199	247	200	245	191	78
1983	816	803	13	197	195	194	230	245	189	77
1984	794	784	10	216	205	180	193	267	202	76
1985	869	858	11	225	238	199	207	238	150	63
1986	819	809	10	203	205	226	185	243	206	85
1987	772	762	10	179	190	196	207	226	188	83
1988	719	708	11	160	179	182	198	201	164	82
1989	618	606	12	147	168	150	153	215	172	80
1990	566	556	10	145	136	147	138	205	159	78
3130 Elektromaschinenmonteur/-in <sup>7)</sup> (IH)										
1981	186	179	7	66	69	49	2	116	102	88
1982	195	189	6	64	80	47	4	121	105	87
1983	201	196	5	67	69	65	-	128	113	88
1984	199	195	4	71	72	56	-	131	128	98
1985	189	188	1	66	70	53	-	120	114	95
1986	197	192	5	69	65	63	-	119	115	97
1987	187	180	7	71	65	51	-	136	130	96
1988	166	161	5	40	69	57	-	110	102	93
1989	148	143	5	43	45	60	-	216	196	91
1990	175	170	5	57	39	43	36	26	25	96
3140 Elektrogerätemechaniker/-in <sup>15)</sup> (IH)										
1981	668	651	17	311	354	3	-	419	376	90
1982	663	633	30	309	350	4	-	403	373	93
1983	674	648	26	302	366	5	1	422	389	92
1984	675	651	24	324	342	6	3	406	361	89
1985	737	714	23	345	385	3	4	442	405	92
1986	706	678	28	318	385	-	3	456	429	94
1987	436	414	22	93	343	-	-	533	488	92
1988	117	110	7	7	110	-	-	560	514	92
1989	24	24	-	5	19	-	-	228	203	89
1990	7	7	-	-	7	-	-	51	44	86
3140 Elektrogerätezusammenbauer/-in (IH)										
1987	15	15	-	8	7	-	-	11	10	x
1988	18	16	2	9	9	-	-	7	6	x
1989	19	18	1	11	8	-	-	7	7	x
1990	36	36	-	18	18	-	-	5	5	x

**Noch: A 2.1 Auszubildende<sup>10)</sup> sowie Teilnehmer an Abschlußprüfungen<sup>4)26)</sup> 1981 - 1990 nach Ausbildungsberufen**

Jahr <sup>48)</sup>	Auszubildende am 31.12. ...							Teilnehmer an Abschlußprüfungen		
	zusammen	männlich	weiblich	davon im ... Ausbildungsjahr				Anzahl	darunter mit bestandener Prüfung	
				1.	2.	3.	4.		Anzahl	Erfolgsquote <sup>39)</sup>
3141 Elektromechaniker/-in (Hw)										
1981	461	450	11	136	114	115	96	109	100	92
1982	504	490	14	125	141	123	115	120	115	96
1983	527	505	22	138	135	136	118	102	95	93
1984	522	503	19	139	137	131	115	115	104	90
1985	543	528	15	120	165	136	122	179	159	89
1986	633	617	16	161	154	178	140	162	142	88
1987	678	648	30	182	172	168	156	198	168	85
1988	644	617	27	152	167	167	158	201	177	88
1989	627	590	37	172	150	149	156	133	127	95
1990	603	564	39	151	173	147	132	171	140	82
3142 Büroinformationselektroniker/-in <sup>7)</sup> (Hw)										
1981	632	620	12	115	206	178	133	158	140	89
1982	641	626	15	139	134	204	164	179	163	91
1983	579	566	13	123	136	132	188	193	158	82
1984	543	529	14	149	131	127	136	215	186	87
1985	539	524	15	132	152	126	129	146	135	92
1986	545	530	15	132	150	138	125	143	133	93
1987	582	559	23	153	140	155	134	151	124	82
1988	565	541	24	142	148	137	138	169	143	85
1989	556	527	29	123	151	134	148	146	123	84
1990	512	494	18	125	124	144	119	120	108	90
3142 Energiegeräteelektroniker/-in <sup>15)28)</sup> (IH/Hw)										
1981	521	499	22	33	50	253	185	250	236	94
1982	596	571	25	43	46	274	233	258	248	96
1983	670	644	26	64	64	278	264	296	278	94
1984	730	701	29	56	94	309	271	294	289	98
1985	784	747	37	110	103	316	255	279	273	98
1986	849	814	35	126	113	358	252	339	319	94
1987	952	928	24	92	162	372	326	356	338	95
1988	843	818	25	22	114	408	299	485	465	96
1989	516	495	21	-	19	164	333	394	377	96
1990	132	127	5	-	1	17	114	395	375	95
3142 Feingeräteelektroniker/-in <sup>15)28)</sup> (IH/Hw)										
1981	151	146	5	9	19	76	47	79	75	95
1982	161	156	5	24	20	71	46	84	77	92
1983	168	162	6	26	27	63	52	67	65	97
1984	197	187	10	30	33	96	38	81	78	96
1985	216	202	14	30	33	84	69	69	68	99
1986	257	238	19	34	35	112	76	86	80	93
1987	219	204	15	4	32	103	80	111	108	97
1988	200	180	20	3	7	100	90	103	96	93
1989	111	101	10	-	2	38	71	132	124	94
1990	27	22	5	-	-	1	26	81	70	86
3142 Industrieelektroniker/-in - Gerätetechnik (IH)										
1987	203	189	14	202	1	-	-	-	-	x
1988	515	483	32	304	210	1	-	-	-	x
1989	769	716	53	271	300	198	-	-	-	x
1990	962	900	62	242	264	286	170	26	25	96
3143 Informationselektroniker/-in <sup>15)</sup> (IH)										
1981	514	506	8	46	29	244	195	185	179	97
1982	638	627	11	37	53	305	243	266	257	97
1983	766	745	21	54	55	384	273	278	263	95
1984	801	771	30	76	62	390	273	368	343	93
1985	973	934	39	174	107	352	340	347	335	97
1986	1 266	1 211	55	328	189	370	379	353	340	96
1987	1 184	1 153	31	70	286	454	374	467	444	95
1988	862	817	45	3	65	371	423	634	592	93
1989	409	379	30	1	3	79	326	461	454	98
1990	60	56	4	-	1	5	54	372	354	95

**Noch: A 2.1 Auszubildende<sup>10)</sup> sowie Teilnehmer an Abschlußprüfungen<sup>4)26)</sup> 1981 - 1990 nach Ausbildungsberufen**

Jahr <sup>48)</sup>	Auszubildende am 31.12. ...							Teilnehmer an Abschlußprüfungen		
	zusammen	männlich	weiblich	davon im ... Ausbildungsjahr				Anzahl	darunter mit bestandener Prüfung	
				1.	2.	3.	4.		Anzahl	Erfolgs- quote <sup>39)</sup>
3143 Kommunikationselektroniker/-in - Informationstechnik (IH)										
1987	463	432	31	417	46	-	-	-	-	x
1988	937	870	67	459	338	140	-	-	-	x
1989	1 240	1 154	86	276	407	438	119	23	23	x
1990	1 426	1 335	91	327	292	415	392	224	213	95
3143 Nachrichtengerätemechaniker/-in <sup>15)28)</sup> (IH/Hw)										
1981	754	728	26	344	403	7	-	504	478	95
1982	831	789	42	428	399	4	-	500	484	97
1983	799	757	42	339	453	7	-	504	490	97
1984	857	823	34	440	409	6	2	538	496	92
1985	937	904	33	452	482	1	2	535	512	96
1986	793	746	47	316	472	4	1	581	561	97
1987	441	399	42	94	347	-	-	708	655	93
1988	112	98	14	12	100	-	-	721	689	96
1989	21	17	4	3	18	-	-	219	185	84
1990	11	9	2	3	8	-	-	55	48	87
3151 Radio- und Fernsehtechniker/-in (Hw)										
1981	3 485	3 436	49	836	935	912	802	1 083	822	76
1982	3 601	3 556	45	874	956	892	879	1 142	927	81
1983	3 711	3 647	64	953	946	942	870	1 010	771	76
1984	3 664	3 600	64	822	1 004	890	948	1 210	890	74
1985	3 479	3 413	66	738	930	957	854	1 094	858	78
1986	3 362	3 301	61	727	784	928	923	1 092	815	75
1987	3 055	2 995	60	707	791	731	826	1 170	883	75
1988	2 924	2 853	71	758	713	755	698	991	762	77
1989	2 893	2 805	88	718	808	696	681	929	636	68
1990	2 834	2 761	73	724	742	722	646	895	650	73
3153 Funkelektroniker/-in <sup>15)</sup> (IH)										
1981	48	46	2	-	3	27	18	82	73	89
1982	79	76	3	7	1	30	41	80	76	95
1983	73	70	3	3	4	20	46	114	96	84
1984	70	68	2	4	3	19	44	59	51	86
1985	54	53	1	4	5	23	22	28	23	82
1986	90	88	2	21	4	41	24	27	24	89
1987	106	102	4	11	20	39	36	44	38	86
1988	105	102	3	8	10	52	35	70	63	90
1989	76	75	1	-	7	25	44	51	46	90
1990	29	28	1	-	-	1	28	80	67	84
3153 Kommunikationselektroniker/-in - Funktechnik (IH)										
1987	44	43	1	42	2	-	-	-	-	x
1988	115	106	9	70	43	2	-	-	-	x
1989	178	166	12	65	72	39	2	-	-	x
1990	221	205	16	52	62	71	36	3	3	x
3159 Hörgeräteakustiker/-in (Hw)										
1981	94	52	42	23	41	30	-	17	13	x
1982	95	49	46	28	28	39	-	-	-	x
1983	91	39	52	34	29	28	-	34	20	59
1984	111	46	65	43	35	33	-	39	22	56
1985	127	54	73	41	46	40	-	45	35	78
1986	153	68	85	63	46	44	-	76	53	70
1987	212	94	118	53	87	72	-	48	35	73
1988	192	89	103	52	51	89	-	77	67	87
1989	161	67	94	59	49	53	-	87	80	92
1990	149	62	87	38	63	48	-	56	44	79
3229 Industriewerker/-in (Blinde und hochgradig Sehbehinderte) (IH)										
1987	18	18	-	13	5	-	-	13	12	x
1988	22	21	1	12	10	-	-	6	6	x
1989	5	4	1	-	5	-	-	8	8	x
1990	9	9	-	7	2	-	-	5	5	x

**Noch: A 2.1 Auszubildende<sup>10)</sup> sowie Teilnehmer an Abschlußprüfungen<sup>4)26)</sup> 1981 - 1990 nach Ausbildungsberufen**

Jahr <sup>48)</sup>	Auszubildende am 31.12. ...							Teilnehmer an Abschlußprüfungen		
	zusammen	männlich	weiblich	davon im ... Ausbildungsjahr				Anzahl	darunter mit bestandener Prüfung	
				1.	2.	3.	4.		Anzahl	Erfolgs- quote <sup>39)</sup>
3237 Metallbearbeiter/-in (IH/Hw)										
1987	184 r	180 r	4	84 r	53 r	47	-	31 r	30 r	97 r
1988	186	183	3	72	80	34	-	45	40	89
1989	196	194	2	85	71	40	-	45	37	82
1990	231	229	2	89	74	68	-	44	40	91
3237 Metallfeinbearbeiter/-in (Hw)										
1987	13	13	-	6	4	3	-	2	1	x
1988	14	14	-	4	5	5	-	2	2	x
1989	9	9	-	1	3	5	-	4	4	x
1990	6	6	-	3	1	2	-	4	4	x
3237 Metallwerker/-in (IH/Hw)										
1987	123 r	122 r	1	65 r	58 r	-	-	90 r	72 r	80 r
1988	109	108	1	49	60	-	-	63	58	92
1989	105	103	2	55	50	-	-	59	50	85
1990	86	85	1	41	45	-	-	49	43	88
3238 Maschinenwerker/-in (Blinde und hochgradig Sehbehinderte) (IH)										
1987	4	4	-	1	2	1	-	1	1	x
1988	8	8	-	4	2	2	-	1	1	x
1989	11	11	-	5	4	2	-	2	2	x
1990	7	7	-	2	2	3	-	2	2	x
3314 Textilmaschinenführer/-in - Spinnerei (IH)										
1981	180	111	69	54	126	-	-	117	106	91
1982	120	89	31	72	48	-	-	122	111	91
1983	175	129	46	105	70	-	-	47	37	79
1984	206	160	46	107	99	-	-	73	64	88
1985	229	167	62	130	99	-	-	85	80	94
1986	220	165	55	103	117	-	-	117	107	91
1987	208	165	43	110	98	-	-	113	108	96
1988	178	143	35	80	98	-	-	93	88	95
1989	140	109	31	68	72	-	-	100	92	92
1990	117	89	28	58	59	-	-	70	59	84
3316 Textilmechaniker/-in - Spinnerei (IH)										
1981	15	14	1	-	3	12	-	17	16	x
1982	10	10	-	-	-	10	-	16	16	x
1983	9	9	-	-	-	9	-	9	9	x
1984	19	17	2	5	-	14	-	10	8	x
1985	26	22	4	3	5	18	-	12	12	x
1986	21	20	1	1	3	17	-	19	19	x
1987	27	25	2	2	1	24	-	16	16	x
1988	25	24	1	4	2	19	-	22	22	x
1989	24	23	1	-	4	20	-	20	20	x
1990	11	10	1	2	-	9	-	22	21	x
3324 Seiler/-in (Hw)										
1987	1	1	-	-	1	-	-	-	-	x
1988	1	1	-	-	-	1	-	-	-	x
1989	-	-	-	-	-	-	-	-	-	x
1990	1	1	-	-	1	-	-	1	1	x
3414 Musterprogrammierer/-in - Weberei (IH)										
1981	-	-	-	-	-	-	-	2	2	x
1982	-	-	-	-	-	-	-	-	-	x
1983	1	1	-	1	-	-	-	-	-	x
1984	1	1	-	-	1	-	-	-	-	x
1985	3	1	2	-	-	3	-	-	-	x
1986	-	-	-	-	-	-	-	3	3	x
1987	1	1	-	-	-	1	-	-	-	x
1988	1	-	1	-	-	1	-	1	1	x
1989	-	-	-	-	-	-	-	1	1	x
1990	1	1	-	-	-	1	-	-	-	x



**Noch: A 2.1 Auszubildende<sup>10)</sup> sowie Teilnehmer an Abschlußprüfungen<sup>4)26)</sup> 1981 - 1990 nach Ausbildungsberufen**

Jahr <sup>48)</sup>	Auszubildende am 31.12. ...							Teilnehmer an Abschlußprüfungen		
	zusammen	männlich	weiblich	davon im ... Ausbildungsjahr				Anzahl	darunter mit bestandener Prüfung	
				1.	2.	3.	4.		Anzahl	Erfolgs- quote <sup>39)</sup>
3421 Textilmaschinenführer/-in - Weberei <sup>28)</sup> (IH/Hw)										
1981	394	309	85	151	242	1	-	282	257	91
1982	353	295	58	206	147	-	-	263	238	90
1983	444	387	57	251	193	-	-	173	140	81
1984	545	472	73	312	232	1	-	208	188	90
1985	650	562	88	335	315	-	-	249	228	92
1986	637	542	95	309	328	-	-	361	328	91
1987	592	505	87	292	300	-	-	342	324	95
1988	580	481	99	285	295	-	-	338	318	94
1989	512	412	100	254	258	-	-	340	324	95
1990	441	355	86	214	227	-	-	287	260	91
3421 Textilmechaniker/-in - Bandweberei <sup>7)</sup> (IH)										
1981	9	9	-	2	4	3	-	9	7	x
1982	11	8	3	1	3	7	-	8	8	x
1983	13	11	2	4	5	4	-	11	11	x
1984	13	13	-	4	4	5	-	7	7	x
1985	16	13	3	4	6	6	-	5	5	x
1986	21	17	4	5	4	12	-	4	4	x
1987	17	14	3	5	5	7	-	6	6	x
1988	19	13	6	9	7	3	-	9	8	x
1989	29	20	9	9	12	8	-	3	2	x
1990	25	18	7	5	9	11	-	6	6	x
3422 Weber/-in (Hw)										
1981	5	-	5	1	2	2	-	25	24	96
1982	9	-	9	4	3	2	-	20	20	x
1983	5	-	5	-	5	-	-	24	24	x
1984	10	-	10	2	3	5	-	20	20	x
1985	13	1	12	6	1	6	-	21	20	x
1986	16	2	14	9	4	3	-	31	31	100
1987	17	2	15	-	10	7	-	17	17	x
1988	13	1	12	2	3	8	-	16	16	x
1989	9	1	8	1	3	5	-	19	19	x
1990	7	1	6	1	2	4	-	13	13	x
3424 Textilstopfer/-in (IH)										
1981	108	-	108	31	77	-	-	64	54	84
1982	55	-	55	29	26	-	-	79	75	95
1983	63	2	61	36	27	-	-	29	26	90
1984	83	2	81	52	31	-	-	22	21	x
1985	98	-	98	51	47	-	-	34	33	97
1986	92	1	91	42	50	-	-	42	40	95
1987	88	1	87	46	42	-	-	50	50	100
1988	89	2	87	43	46	-	-	41	40	98
1989	67	3	64	27	40	-	-	37	36	97
1990	46	1	45	27	19	-	-	45	45	100
3426 Textilmechaniker/-in - Weberei (IH)										
1981	75	71	4	7	4	64	-	60	60	100
1982	58	57	1	2	3	53	-	61	61	100
1983	45	41	4	5	3	37	-	55	52	95
1984	71	65	6	16	7	48	-	39	39	100
1985	87	80	7	10	17	60	-	48	48	100
1986	125	112	13	18	12	95	-	66	65	98
1987	126	108	18	14	17	95	-	102	101	99
1988	125	113	12	10	15	100	-	95	94	99
1989	107	99	8	11	10	86	-	105	103	98
1990	107	95	12	8	13	86	-	92	92	100
3431 Textilmaschinenführer/-in - Tufting (IH)										
1987	7	7	-	7	-	-	-	-	-	x
1988	8	8	-	3	5	-	-	-	-	x
1989	6	6	-	3	3	-	-	7	6	x
1990	4	4	-	1	3	-	-	5	5	x

**Noch: A 2.1 Auszubildende<sup>10)</sup> sowie Teilnehmer an Abschlußprüfungen<sup>4)26)</sup> 1981 - 1990 nach Ausbildungsberufen**

Jahr <sup>48)</sup>	Auszubildende am 31.12. ...							Teilnehmer an Abschlußprüfungen		
	zusammen	männlich	weiblich	davon im ... Ausbildungsjahr				Anzahl	darunter mit bestandener Prüfung	
				1.	2.	3.	4.		Anzahl	Erfolgsquote <sup>39)</sup>
3436 Textilmechaniker/-in - Tufting (IH)										
1988	2	2	-	2	-	-	-	-	-	x
1989	7	6	1	-	3	4	-	-	-	x
1990	5	3	2	2	-	3	-	4	4	x
3441 Textilmaschinenführer/-in - Maschenindustrie <sup>28)</sup> (IH/Hw)										
1981	34	28	6	14	20	-	-	19	19	x
1982	37	34	3	21	16	-	-	27	23	85
1983	52	48	4	22	29	1	-	18	15	x
1984	51	46	5	30	21	-	-	35	34	97
1985	49	45	4	18	31	-	-	26	24	92
1986	57	54	3	31	26	-	-	41	41	100
1987	56	53	3	27	29	-	-	37	36	97
1988	53	49	4	26	27	-	-	46	39	85
1989	50	45	5	26	24	-	-	38	36	95
1990	40	33	7	17	23	-	-	36	33	92
3442 Stricker/-in (Hw)										
1981	15	1	14	4	6	5	-	5	5	x
1982	10	3	7	5	3	2	-	3	3	x
1983	12	6	6	2	6	4	-	3	3	x
1984	17	8	9	4	6	7	-	4	4	x
1985	19	8	11	9	6	4	-	5	5	x
1986	19	6	13	10	6	3	-	4	4	x
1987	23	8	15	6	11	6	-	2	2	x
1988	19	6	13	3	6	10	-	7	7	x
1989	8	2	6	2	2	4	-	11	11	x
1990	3	2	1	-	2	1	-	4	3	x
3446 Textilmechaniker/-in - Ketten- und Raschelwirkerei (IH)										
1981	7	7	-	-	2	4	1	6	6	x
1982	4	4	-	-	-	4	-	6	6	x
1983	4	4	-	1	1	2	-	3	3	x
1984	2	2	-	-	-	2	-	2	2	x
1985	4	4	-	1	-	3	-	3	3	x
1986	6	5	1	-	-	6	-	2	2	x
1987	4	4	-	1	2	1	-	11	11	x
1988	7	7	-	-	1	6	-	2	2	x
1989	4	4	-	2	-	2	-	11	11	x
1990	2	2	-	-	-	2	-	4	4	x
3446 Textilmechaniker/-in - Strickerei und Wirkerei (IH)										
1981	8	8	-	2	2	4	-	3	3	x
1982	12	11	1	7	1	4	-	5	5	x
1983	10	9	1	3	3	4	-	4	3	x
1984	13	11	2	3	4	6	-	4	4	x
1985	16	14	2	4	6	6	-	11	11	x
1986	22	21	1	6	4	12	-	6	4	x
1987	29	21	8	7	8	14	-	10	8	x
1988	16	15	1	1	7	8	-	12	12	x
1989	16	16	-	2	2	12	-	13	12	x
1990	11	11	-	1	4	6	-	5	4	x
3446 Textilmechaniker/-in - Strumpf- und Feinstrumpfundstrickerei (IH)										
1981	6	6	-	-	2	4	-	5	5	x
1982	6	6	-	-	-	6	-	4	4	x
1983	6	5	1	1	-	5	-	5	5	x
1984	7	6	1	-	1	6	-	5	5	x
1985	6	8	-	-	-	8	-	6	6	x
1986	3	3	-	-	-	3	-	7	6	x
1987	4	4	-	-	-	4	-	3	3	x
1988	9	9	-	2	-	7	-	4	4	x
1989	7	7	-	1	2	4	-	6	6	x
1990	5	5	-	-	1	4	-	5	5	x
3451 Textilmaschinenführer/-in - Vliesstoff (IH)										
1989	1	1	-	-	1	-	-	-	-	x
1990	-	-	-	-	-	-	-	4	4	x

**Noch: A 2.1 Auszubildende<sup>10)</sup> sowie Teilnehmer an Abschlußprüfungen<sup>4)26)</sup> 1981 - 1990 nach Ausbildungsberufen**

Jahr <sup>48)</sup>	Auszubildende am 31.12. ...							Teilnehmer an Abschlußprüfungen		
	zusammen	männlich	weiblich	davon im ... Ausbildungsjahr				Anzahl	darunter mit bestandener Prüfung	
				1.	2.	3.	4.		Anzahl	Erfolgs- quote <sup>39)</sup>
3451 Textilmechaniker/-in - Vliesstoff (IH)										
1988	3	3	-	3	-	-	-	-	-	x
1989	5	5	-	3	2	-	-	-	-	x
1990	8	8	-	3	3	2	-	-	-	x
3469 Schmucktextilienhersteller/-in <sup>7)</sup> (IH)										
1981	17	9	8	6	11	-	-	9	9	x
1982	22	6	16	14	5	3	-	9	9	x
1983	26	4	22	8	13	5	-	2	2	x
1984	24	7	17	5	8	11	-	5	5	x
1985	20	6	14	5	6	9	-	11	10	x
1986	28	9	19	4	10	14	-	7	7	x
1987	16	5	11	5	3	8	-	13	13	x
1988	14	3	11	8	4	2	-	7	7	x
1989	19	6	13	10	5	4	-	5	5	x
1990	16	5	11	8	6	2	-	6	6	x
3510 Bekleidungsschneider/-in (IH)										
1981	620	31	589	31	85	504	-	455	431	95
1982	462	23	439	24	47	389	2	505	484	96
1983	321	27	294	48	48	222	3	427	399	93
1984	411	29	382	39	79	293	-	256	251	98
1985	585	37	548	136	76	373	-	318	313	98
1986	616	47	569	75	149	392	-	405	381	94
1987	663	41	622	97	100	466	-	474	463	98
1988	679	41	638	179	115	385	-	481	446	93
1989	806	39	767	210	200	396	-	452	437	97
1990	741	38	703	91	191	459	-	417	409	98
3511 Herrenschneider/-in (Hw)										
1981	165	32	133	45	64	56	-	60	58	97
1982	185	34	151	85	44	56	-	57	56	98
1983	202	40	162	76	86	40	-	53	51	96
1984	222	42	180	74	71	77	-	37	34	92
1985	261	37	224	127	70	64	-	66	64	97
1986	256	52	204	65	119	72	-	54	53	98
1987	238	50	188	58	68	112	-	75	73	97
1988	167	43	124	51	54	62	-	113	105	93
1989	142	37	105	41	48	53	-	54	53	98
1990	119	28	91	33	46	40	-	53	51	96
3512 Damenschneider/-in (Hw)										
1981	671	8	663	199	238	234	-	321	301	94
1982	648	9	639	211	215	222	-	238	229	96
1983	688	12	676	247	255	186	-	251	238	95
1984	929	13	916	357	300	272	-	256	234	91
1985	1 267	34	1 233	567	421	279	-	360	338	94
1986	1 903	62	1 841	621	742	540	-	486	434	89
1987	1 875	55	1 820	501	666	708	-	846	770	91
1988	1 634	80	1 554	456	531	647	-	1 196	1 045	87
1989	1 402	45	1 357	393	529	480	-	1 415	1 240	88
1990	1 099	41	1 058	225	369	505	-	1 128	961	85
3520 Bekleidungsfertiger/-in <sup>28)</sup> (IH/Hw)										
1981	1 820	29	1 791	331	1 482	7	-	1 798	1 600	89
1982	1 249	24	1 225	371	853	25	-	1 629	1 435	88
1983	1 441	30	1 411	424	1 009	7	1	923	820	89
1984	1 678	43	1 635	536	1 130	12	-	1 066	941	88
1985	1 868	46	1 822	474	1 392	2	-	1 252	1 141	91
1986	1 775	43	1 732	498	1 272	5	-	1 422	1 293	91
1987	1 779	50	1 729	435	1 344	-	-	1 394	1 308	94
1988	1 533	48	1 485	346	1 187	-	-	1 428	1 271	89
1989	1 312	48	1 264	299	1 013	-	-	1 339	1 259	94
1990	1 128	47	1 081	260	868	-	-	1 244	1 144	92

**Noch: A 2.1 Auszubildende<sup>10)</sup> sowie Teilnehmer an Abschlußprüfungen<sup>4)26)</sup> 1981 - 1990 nach Ausbildungsberufen**

Jahr <sup>48)</sup>	Auszubildende am 31.12. ...							Teilnehmer an Abschlußprüfungen		
	zusammen	männlich	weiblich	davon im ... Ausbildungsjahr				Anzahl	darunter mit bestandener Prüfung	
				1.	2.	3.	4.		Anzahl	Erfolgsquote <sup>39)</sup>

**3520 Bekleidungsnäher/-in<sup>28)</sup> (IH/Hw)**

1981	887	13	874	852	35	-	-	2 133	1 904	89
1982	1 042	30	1 012	1 019	23	-	-	1 347	1 175	87
1983	1 057	17	1 040	1 010	47	-	-	1 417	1 246	88
1984	1 205	32	1 173	1 169	34	2	-	1 542	1 453	94
1985	1 241	36	1 205	1 230	11	-	-	1 784	1 682	94
1986	1 226	41	1 185	1 213	13	-	-	1 840	1 719	93
1987	1 044	25	1 019	1 043	1	-	-	1 740	1 596	92
1988	1 023	29	994	1 023	-	-	-	1 624	1 502	92
1989	854	32	822	854	-	-	-	1 641	1 497	91
1990	662	12	650	662	-	-	-	1 444	1 282	89

**3523 Näher/-in im Damenschneiderhandwerk (Hw)**

1987	10	-	10	6	3	1	-	1	1	x
1988	9	-	9	3	3	3	-	1	1	x
1989	9	-	9	3	3	3	-	2	2	x
1990	9	-	9	4	2	3	-	1	1	x

**3529 Bekleidungsteilnäher/-in (IH)**

1987	8	-	8	8	-	-	-	10	9	x
1988	15	-	15	15	-	-	-	8	8	x
1989	10	-	10	10	-	-	-	13	10	x
1990	4	-	4	4	-	-	-	4	2	x

**3532 Wäscheschneider/-in (Hw)**

1981	11	-	11	1	4	6	-	4	3	x
1982	7	-	7	2	1	4	-	4	4	x
1983	7	-	7	4	2	1	-	6	5	x
1984	8	-	8	2	4	2	-	1	1	x
1985	7	-	7	1	2	4	-	2	2	x
1986	5	-	5	3	1	1	-	4	4	x
1987	6	-	6	2	3	1	-	1	1	x
1988	5	-	5	1	1	3	-	1	1	x
1989	3	-	3	-	1	2	-	2	2	x
1990	1	-	1	-	-	1	-	1	1	x

**3541 Sticker/-in (Hw)**

1981	51	1	50	19	16	16	-	22	22	x
1982	53	1	52	15	22	16	-	17	16	x
1983	60	6	54	19	16	25	-	20	19	x
1984	50	2	48	19	17	14	-	24	24	x
1985	52	3	49	16	20	16	-	11	11	x
1986	46	2	44	14	13	19	-	20	20	x
1987	32	-	32	5	15	12	-	19	19	x
1988	31	1	30	7	8	16	-	12	11	x
1989	19	1	18	3	8	8	-	14	13	x
1990	14	-	14	4	3	7	-	8	8	x

**3544 Tapissierist/-in (IH)**

1981	7	-	7	2	3	2	-	3	3	x
1982	3	-	3	1	1	1	-	2	2	x
1983	3	-	3	-	1	2	-	1	1	x
1984	2	-	2	1	-	1	-	2	2	x
1985	1	-	1	-	1	-	-	1	1	x
1986	1	-	1	-	-	1	-	-	-	x
1987	-	-	-	-	-	-	-	1	1	x
1988	-	-	-	-	-	-	-	-	-	x
1989	-	-	-	-	-	-	-	-	-	x
1990	-	-	-	-	-	-	-	-	-	x

**Noch: A 2.1 Auszubildende<sup>10)</sup> sowie Teilnehmer an Abschlußprüfungen<sup>4)26)</sup> 1981 - 1990 nach Ausbildungsberufen**

Jahr <sup>48)</sup>	Auszubildende am 31.12. ...							Teilnehmer an Abschlußprüfungen		
	zusammen	männlich	weiblich	davon im ... Ausbildungsjahr				Anzahl	darunter mit bestandener Prüfung	
				1.	2.	3.	4.		Anzahl	Erfolgs- quote <sup>39)</sup>
3551 Modist/-in (IH/Hw)										
1981	82	-	82	26	28	28	-	30	29	97
1982	79	-	79	33	21	25	-	29	28	97
1983	87	-	87	28	39	20	-	21	21	x
1984	96	-	96	31	27	38	-	21	21	x
1985	106	1	105	44	30	32	-	35	31	89
1986	94	2	92	18	45	31	-	26	25	96
1987	84	1	83	22	20	42	-	30	29	97
1988	63	1	62	24	20	19	-	43	42	98
1989	56	1	55	16	22	18	-	17	16	x
1990	44	1	43	9	15	20	-	16	16	x
3553 Mützenmacher/-in (IH)										
3552 Hut- und Mützenmacher/-in (Hw)										
1981	1	1	-	-	1	-	-	2	2	x
1982	2	2	-	1	-	1	-	-	-	x
1983	3	3	-	1	2	-	-	1	1	x
1984	4	3	1	1	1	2	-	-	-	x
1985	3	2	1	1	1	1	-	1	1	x
1986	2	1	1	-	1	1	-	1	1	x
1987	2	2	-	-	1	1	-	1	1	x
1988	2	1	1	1	-	1	-	-	-	x
1989	1	-	1	-	1	-	-	2	2	x
1990	1	-	1	-	-	1	-	-	-	x
3561 Krawattennäher/-in (IH)										
1981	2	-	2	-	2	-	-	5	5	x
1982	1	-	1	1	-	-	-	2	2	x
1983	2	-	2	1	1	-	-	-	-	x
1984	5	-	5	5	-	-	-	1	1	x
1985	10	-	10	5	5	-	-	-	-	x
1986	12	-	12	8	4	-	-	4	3	x
1987	11	-	11	3	8	-	-	3	3	x
1988	5	-	5	2	3	-	-	9	7	x
1989	5	-	5	4	1	-	-	3	3	x
1990	6	1	5	2	4	-	-	-	-	x
3563 Kunststoff- und Schwergewebekonfektionär/-in <sup>7)</sup> (IH)										
1981	27	23	4	8	9	10	-	4	3	x
1982	27	20	7	12	6	9	-	13	11	x
1983	37	28	9	19	11	7	-	12	12	x
1984	41	31	10	14	19	8	-	6	5	x
1985	50	37	13	19	12	19	-	15	12	x
1986	43	29	14	14	16	13	-	15	12	x
1987	43	31	12	15	13	15	-	16	16	x
1988	36	26	10	10	16	10	-	14	13	x
1989	36	26	10	13	9	14	-	9	7	x
1990	27	19	8	8	11	8	-	18	15	x
3563 Segelmacher/-in (Hw)										
1987	1	1	-	1	-	-	-	-	-	x
1988	2	2	-	-	2	-	-	-	-	x
1989	2	2	-	-	-	2	-	-	-	x
1990	1	1	-	1	-	-	-	2	2	x
3610 Textilveredler/-in - Färberei (IH)										
1981	55	45	10	6	11	38	-	38	38	100
1982	42	37	5	12	3	27	-	42	42	100
1983	36	29	7	9	11	16	-	27	26	96
1984	59	51	8	18	7	34	-	14	14	x
1985	74	66	8	12	18	44	-	32	31	97
1986	72	61	11	15	17	40	-	42	42	100
1987	79	66	13	11	16	52	-	43	42	98
1988	78	64	14	11	12	55	-	64	61	95
1989	60	46	14	10	12	38	-	57	56	98
1990	47	36	11	9	9	29	-	40	40	100

**Noch: A 2.1 Auszubildende<sup>10)</sup> sowie Teilnehmer an Abschlußprüfungen<sup>4)26)</sup> 1981 - 1990 nach Ausbildungsberufen**

Jahr <sup>48)</sup>	Auszubildende am 31.12. ...							Teilnehmer an Abschlußprüfungen		
	zusammen	männlich	weiblich	davon im ... Ausbildungsjahr				Anzahl	darunter mit bestandener Prüfung	
				1.	2.	3.	4.		Anzahl	Erfolgs- quote <sup>39)</sup>

**3620 Textilmaschinenführer/-in - Veredlung<sup>7)</sup> (IH)**

1981	177	152	25	63	114	-	-	173	150	87
1982	165	147	18	99	63	3	-	136	124	91
1983	221	194	27	131	87	3	-	77	68	88
1984	293	260	33	163	129	1	-	103	94	91
1985	325	292	33	163	162	-	-	143	130	91
1986	318	284	34	155	163	-	-	192	177	92
1987	301	264	37	160	141	-	-	184	169	92
1988	285	240	45	134	151	-	-	173	162	94
1989	251	203	48	133	118	-	-	161	158	98
1990	241	191	50	112	129	-	-	132	116	88

**3622 Textilveredler/-in - Appretur (IH)**

1981	16	14	2	1	5	8	2	16	14	x
1982	17	14	3	-	1	16	-	12	12	x
1983	3	2	1	1	1	1	-	12	12	x
1984	14	10	4	2	2	9	1	2	1	x
1985	15	7	8	1	2	12	-	14	13	x
1986	23	17	6	2	1	20	-	17	17	x
1987	22	20	2	1	3	18	-	19	19	x
1988	20	18	2	-	-	20	-	20	19	x
1989	11	11	-	-	-	11	-	21	15	x
1990	13	13	-	1	-	12	-	12	9	x

**3622 Textilveredler/-in - Beschichtung (IH)**

1981	-	-	-	-	-	-	-	1	1	x
1982	1	1	-	-	-	1	-	-	-	x
1983	-	-	-	-	-	-	-	1	1	x
1984	1	-	1	-	-	1	-	-	-	x
1985	4	4	-	-	-	4	-	1	1	x
1986	2	1	1	-	-	2	-	4	4	x
1987	5	5	-	-	-	5	-	3	3	x
1988	2	2	-	-	-	2	-	5	4	x
1989	-	-	-	-	-	-	-	2	1	x
1990	1	1	-	-	-	1	-	-	-	x

**3711 Gerber/-in (IH/Hw)**

1981	33	30	3	10	15	8	-	25	24	96
1982	41	37	4	19	8	14	-	11	8	x
1983	46	43	3	18	20	8	-	12	11	x
1984	58	57	1	21	20	17	-	9	7	x
1985	61	55	6	25	20	16	-	17	16	x
1986	65	57	8	22	29	14	-	16	15	x
1987	72	59	13	26	21	25	-	15	15	x
1988	58	48	10	13	25	20	-	22	21	x
1989	47	39	8	12	12	23	-	14	12	x
1990	27	24	3	5	11	11	-	18	18	x

**3720 Schuhmacher/-in (Hw)**

1981	150	127	23	36	56	58	-	44	39	89
1982	138	122	16	61	30	47	-	49	40	82
1983	157	133	24	67	57	33	-	46	38	83
1984	204	167	37	81	59	64	-	36	34	94
1985	203	161	42	69	65	69	-	55	49	89
1986	183	146	37	54	66	63	-	66	55	83
1987	178	140	38	57	56	65	-	92	85	92
1988	158	127	31	51	61	46	-	84	78	93
1989	142	112	30	31	56	55	-	75	65	87
1990	107	85	22	25	33	49	-	63	55	87

**Noch: A 2.1 Auszubildende<sup>10)</sup> sowie Teilnehmer an Abschlußprüfungen<sup>4)26)</sup> 1981 - 1990 nach Ausbildungsberufen**

Jahr <sup>48)</sup>	Auszubildende am 31.12. ...							Teilnehmer an Abschlußprüfungen		
	zusammen	männlich	weiblich	davon im ... Ausbildungsjahr				Anzahl	darunter mit bestandener Prüfung	
				1.	2.	3.	4.		Anzahl	Erfolgs- quote <sup>39)</sup>
3722 Orthopädieschuhmacher/-in (Hw)										
1981	202	181	21	49	74	79	-	26	25	96
1982	193	170	23	63	62	68	-	53	52	98
1983	200	169	31	75	61	64	-	34	31	91
1984	219	188	31	71	82	58	8	63	61	97
1985	235	198	37	76	75	79	5	57	54	95
1986	284	243	41	65	73	101	45	52	45	87
1987	267	224	43	62	73	77	55	62	61	98
1988	234	192	42	47	60	86	41	52	51	98
1989	237	188	49	59	58	57	63	55	54	98
1990	208	163	45	51	50	59	48	49	45	92
3723 Schäftemacher/-in (Hw)										
1989	1	-	1	1	-	-	-	-	-	x
1990	2	1	1	1	1	-	-	-	-	x
3730 Schuhfertiger/-in (IH)										
1981	113	79	34	18	38	57	-	4	4	x
1982	91	64	27	36	19	36	-	55	53	96
1983	85	60	25	37	34	14	-	36	35	97
1984	113	81	32	44	34	35	-	17	16	x
1985	129	89	40	53	44	32	-	39	38	97
1986	118	87	31	30	46	42	-	34	32	94
1987	103	75	28	23	35	45	-	39	39	100
1988	83	67	16	24	25	34	-	44	41	93
1989	65	48	17	19	25	21	-	38	37	97
1990	65	47	18	21	20	24	-	24	24	x
3735 Schuh- und Lederwarenstepper/-in (IH)										
1981	167	-	167	70	97	-	-	112	110	98
1982	152	-	152	77	75	-	-	93	90	97
1983	129	-	129	92	37	-	-	69	69	100
1984	171	1	170	82	89	-	-	69	68	99
1985	133	4	129	59	74	-	-	84	84	100
1986	120	4	116	62	58	-	-	72	71	99
1987	105	1	104	46	59	-	-	53	53	100
1988	83	1	82	40	43	-	-	55	55	100
1989	75	1	74	42	33	-	-	45	44	98
1990	77	2	75	37	40	-	-	32	32	100
3741 Sattler/-in (IH/Hw)										
1981	91	84	7	21	35	35	-	21	20	x
1982	71	65	6	22	19	30	-	30	29	97
1983	88	71	17	37	32	19	-	27	26	96
1984	107	90	17	40	40	27	-	14	13	x
1985	122	104	18	38	39	45	-	24	20	x
1986	109	90	19	28	44	37	-	40	36	90
1987	102	81	21	27	30	45	-	33	32	97
1988	84	64	20	32	22	30	-	43	39	91
1989	88	62	26	27	34	27	-	29	25	86
1990	75	55	20	24	22	29	-	26	23	88
3742 Feinsattler/-in (IH)										
1981	2	2	-	-	-	2	-	3	3	x
1982	2	1	1	2	-	-	-	2	2	x
1983	-	-	-	-	-	-	-	-	-	x
1984	-	-	-	-	-	-	-	-	-	x
1985	3	1	2	2	1	-	-	-	-	x
1986	2	-	2	-	2	-	-	4	3	x
1987	2	-	2	-	-	2	-	-	-	x
1988	3	-	3	3	-	-	-	-	-	x
1989	3	-	3	-	3	-	-	-	-	x
1990	2	-	2	-	-	2	-	-	-	x

**Noch: A 2.1 Auszubildende<sup>10)</sup> sowie Teilnehmer an Abschlußprüfungen<sup>4)26)</sup> 1981 - 1990 nach Ausbildungsberufen**

Jahr <sup>48)</sup>	Auszubildende am 31.12. ...							Teilnehmer an Abschlußprüfungen		
	zusammen	männlich	weiblich	davon im ... Ausbildungsjahr				Anzahl	darunter mit bestandener Prüfung	
				1.	2.	3.	4.		Anzahl	Erfolgs- quote <sup>39)</sup>
3744 Bandagist/-in (Hw)										
1981	131	58	73	42	50	39	-	29	29	100
1982	127	67	60	41	39	47	-	35	34	97
1983	118	53	65	34	38	46	-	39	38	97
1984	119	43	76	49	35	35	-	44	43	98
1985	128	32	96	48	46	34	-	30	28	93
1986	136	38	98	39	51	46	-	43	41	95
1987	136	43	93	43	46	47	-	48	47	98
1988	134	42	92	46	45	43	-	57	57	100
1989	120	30	90	31	43	46	-	46	45	98
1990	103	23	80	27	38	38	-	44	42	95
3751 Täschner/-in (IH) 3751 Feintäschner/-in (Hw)										
1981	24	12	12	8	8	8	-	6	6	x
1982	25	11	14	10	8	7	-	7	6	x
1983	24	11	13	7	9	7	1	8	8	x
1984	27	11	16	10	7	8	2	10	8	x
1985	18	7	11	4	8	6	-	12	9	x
1986	25	8	17	10	6	9	-	10	6	x
1987	19	6	13	4	9	6	-	10	8	x
1988	20	5	15	7	4	9	-	8	8	x
1989	24	8	16	13	7	4	-	10	10	x
1990	23	7	16	5	11	7	-	4	4	x
3781 Pelzveredler/-in <sup>7)</sup> (IH)										
1981	4	4	-	2	2	-	-	3	2	x
1982	4	4	-	-	3	1	-	-	-	\
1983	3	3	-	1	-	2	-	1	1	\
1984	1	1	-	-	1	-	-	2	2	\
1985	1	1	-	-	-	1	-	-	-	x
1986	1	1	-	1	-	-	-	1	1	x
1987	1	1	-	-	1	-	-	-	-	x
1988	1	1	-	-	-	1	-	-	-	x
1989	-	-	-	-	-	-	-	1	1	x
1990	-	-	-	-	-	-	-	-	-	x
3782 Kürschner/-in (IH/Hw)										
1981	218	77	141	50	76	92	-	62	59	95
1982	166	62	104	48	50	68	-	53	53	100
1983	150	48	102	55	45	50	-	66	63	95
1984	154	45	109	53	50	51	-	43	40	93
1985	157	47	110	49	57	51	-	45	44	98
1986	162	46	116	54	48	60	-	46	45	98
1987	156	38	118	58	52	46	-	58	55	95
1988	133	30	103	26	58	49	-	40	39	98
1989	87	21	66	10	24	53	-	42	42	100
1990	26	5	21	3	6	17	-	44	44	100
3782 Pelzwerker/-in <sup>28)</sup> (IH/Hw)										
1981	64	1	63	20	44	-	-	21	7	x
1982	39	1	38	18	21	-	-	28	20	71
1983	56	1	55	35	21	-	-	21	16	x
1984	51	1	50	19	32	-	-	25	20	80
1985	33	-	33	10	23	-	-	31	23	74
1986	28	-	28	19	9	-	-	18	18	x
1987	40	-	40	18	22	-	-	6	5	x
1988	30	-	30	10	20	-	-	14	13	x
1989	12	1	11	4	8	-	-	24	23	x
1990	4	-	4	-	4	-	-	6	4	x



**Noch: A 2.1 Auszubildende<sup>10)</sup> sowie Teilnehmer an Abschlußprüfungen<sup>4)/26)</sup> 1981 - 1990 nach Ausbildungsberufen**

Jahr <sup>48)</sup>	Auszubildende am 31.12. ...							Teilnehmer an Abschlußprüfungen		
	zusammen	männlich	weiblich	davon im ... Ausbildungsjahr				Anzahl	darunter mit bestandener Prüfung	
				1.	2.	3.	4.		Anzahl	Erfolgs- quote <sup>39)</sup>
3911 Bäcker/-in (IH/Hw)										
1981	6 143	5 679	464	1 558	2 239	2 346	-	2 215	1 864	84
1982	6 563	5 912	651	2 697	1 666	2 200	-	2 343	1 948	83
1983	7 293	6 403	890	2 942	2 730	1 621	-	2 373	1 844	78
1984	8 282	7 315	967	2 723	2 896	2 663	-	1 694	1 319	78
1985	8 506	7 498	1 008	2 865	2 781	2 860	-	2 495	1 993	80
1986	7 972	6 948	1 024	2 577	2 718	2 677	-	2 642	2 205	83
1987	7 474	6 410	1 064	2 313	2 496	2 665	-	2 601	2 132	82
1988	6 539	5 461	1 078	2 021	2 179	2 339	-	2 546	2 090	82
1989	5 527	4 467	1 060	1 587	1 891	2 049	-	2 381	1 946	82
1990	4 382	3 463	919	1 120	1 472	1 790	-	1 983	1 506	76
3911 Bäckerwerker/-in (Hw)										
1988	1	1	-	1	-	-	-	-	-	x
1989	1	1	-	1	-	-	-	-	-	x
1990	-	-	-	-	-	-	-	-	-	x
3920 Konditor/-in (Hw)										
1981	2 551	1 632	919	720	934	897	-	814	707	87
1982	2 633	1 484	1 149	979	759	895	-	928	782	84
1983	2 827	1 651	1 176	1 047	1 031	749	-	935	809	87
1984	2 968	1 686	1 282	940	1 056	972	-	787	672	85
1985	2 994	1 705	1 289	953	1 016	1 025	-	970	871	90
1986	2 730	1 568	1 162	804	950	976	-	997	871	87
1987	2 549	1 360	1 189	761	878	910	-	930	841	90
1988	2 359	1 162	1 197	711	817	831	-	859	761	89
1989	2 133	934	1 199	618	755	760	-	827	735	89
1990	1 846	736	1 110	533	621	692	-	740	666	90
4010 Fleischer/-in (IH/Hw)										
1981	4 352	4 178	174	922	1 645	1 785	-	1 563	1 348	86
1982	4 543	4 343	200	1 960	990	1 592	1	1 803	1 534	85
1983	4 926	4 728	198	2 030	1 939	954	3	1 538	1 280	83
1984	5 565	5 355	210	1 711	2 028	1 825	1	1 012	845	83
1985	5 492	5 276	216	1 758	1 730	2 004	-	1 641	1 421	87
1986	4 782	4 601	181	1 391	1 686	1 705	-	1 962	1 707	87
1987	4 213	4 022	191	1 209	1 384	1 620	-	1 584	1 393	88
1988	3 451	3 283	168	956	1 194	1 301	-	1 531	1 374	90
1989	2 730	2 567	163	648	946	1 136	-	1 304	1 132	87
1990	2 093	1 966	127	548	664	881	-	1 057	921	87
4110 Koch/Köchin (IH)										
1981	4 084	3 428	656	1 107	1 461	1 503	13	1 533	1 304	85
1982	4 224	3 480	744	1 397	1 433	1 385	9	1 577	1 326	84
1983	4 661	3 661	1 000	1 648	1 692	1 314	7	1 589	1 286	81
1984	5 290	4 071	1 219	1 811	1 787	1 682	10	1 485	1 188	80
1985	5 787	4 324	1 463	1 957	1 998	1 825	7	1 759	1 437	82
1986	6 035	4 413	1 622	1 974	2 077	1 984	-	1 898	1 512	80
1987	6 104	4 387	1 717	1 987	2 065	2 052	-	2 054	1 652	80
1988	5 824	4 126	1 698	1 892	1 908	2 024	-	2 135	1 719	81
1989	5 336	3 727	1 609	1 697	1 742	1 897	-	2 200	1 753	80
1990	4 586	3 273	1 313	1 310	1 556	1 720	-	2 152	1 657	77
4211 Weinküfer/-in <sup>7)</sup> (IH)										
1981	1	1	-	-	-	1	-	-	-	x
1982	-	-	-	-	-	-	-	1	1	x
1983	-	-	-	-	-	-	-	-	-	x
1984	1	-	1	1	-	-	-	-	-	x
1985	1	-	1	-	1	-	-	-	-	x
1986	-	-	-	-	-	-	-	-	-	x
1987	-	-	-	-	-	-	-	-	-	x
1988	-	-	-	-	-	-	-	-	-	x
1989	-	-	-	-	-	-	-	-	-	x
1990	-	-	-	-	-	-	-	-	-	x

**Noch: A 2.1 Auszubildende<sup>10)</sup> sowie Teilnehmer an Abschlußprüfungen<sup>4)26)</sup> 1981 - 1990 nach Ausbildungsberufen**

Jahr <sup>48)</sup>	Auszubildende am 31.12. ...							Teilnehmer an Abschlußprüfungen		
	zusammen	männlich	weiblich	davon im ... Ausbildungsjahr				Anzahl	darunter mit bestandener Prüfung	
				1.	2.	3.	4.		Anzahl	Erfolgs- quote <sup>39)</sup>
4220 Brauer/-in und Mälzer/-in (IH/Hw)										
1981	159	154	5	49	58	51	1	38	37	97
1982	170	164	6	67	57	46	-	50	50	100
1983	213	207	6	101	67	45	-	55	52	95
1984	257	253	4	87	105	65	-	47	47	100
1985	273	268	5	85	90	98	-	63	60	95
1986	244	242	2	75	84	85	-	102	97	95
1987	228	225	3	70	77	81	-	86	83	97
1988	217	209	8	74	69	74	-	78	77	99
1989	210	200	10	61	81	68	-	73	68	93
1990	200	190	10	61	66	73	-	64	59	92
4231 Brenner/-in <sup>7)</sup> (IH/Lw)										
1981	5	5	-	-	2	3	-	-	-	x
1982	6	6	-	3	1	2	-	3	3	x
1983	5	5	-	-	4	1	-	2	2	x
1984	10	10	-	5	2	3	-	1	1	x
1985	8	7	1	1	5	2	-	3	3	x
1986	8	7	1	2	2	4	-	2	2	x
1987	9	8	1	6	1	2	-	3	3	x
1988	10	10	-	1	7	2	-	6	4	x
1989	10	9	1	3	1	6	-	2	2	x
1990	5	4	1	1	3	1	-	11	11	x
4231 Destillateur/-in (IH)										
1981	5	5	-	2	3	-	-	3	3	x
1982	6	6	-	-	2	4	-	-	-	x
1983	3	3	-	-	-	3	-	4	4	x
1984	3	3	-	1	2	-	-	3	3	x
1985	3	3	-	-	1	2	-	-	-	x
1986	1	1	-	-	-	1	-	2	2	x
1987	3	3	-	2	1	-	-	1	1	x
1988	4	4	-	1	2	1	-	4	4	x
1989	4	4	-	1	1	2	-	1	1	x
1990	3	3	-	2	-	1	-	13	13	x
4239 Fachkraft für Fruchtsafttechnik <sup>7)</sup> (IH)										
1981	5	5	-	4	-	1	-	1	1	x
1982	7	7	-	4	3	-	-	1	1	x
1983	9	8	1	3	1	5	-	-	-	x
1984	14	14	-	7	5	2	-	1	1	x
1985	16	15	1	6	6	4	-	2	2	x
1986	17	13	4	6	5	6	-	3	3	x
1987	19	17	2	9	5	5	-	5	3	x
1988	17	15	2	3	9	5	-	7	4	x
1989	16	15	1	5	3	8	-	5	5	x
1990	12	12	-	6	4	2	-	8	8	x
4311 Molkereifachmann/-frau (Lw)										
1981	95	93	2	8	50	37	-	44	44	100
1982	105	101	4	17	39	49	-	40	40	100
1983	124	121	3	57	28	39	-	57	57	100
1984	128	126	2	45	55	28	-	38	38	100
1985	128	124	4	43	40	45	-	36	36	100
1986	116	112	4	38	42	36	-	50	49	98
1987	118	115	3	45	37	36	-	47	47	100
1988	113	109	4	38	44	31	-	48	48	100
1989	113	108	5	38	38	37	-	38	38	100
1990	89	87	2	31	34	24	-	42	41	98

**Noch: A 2.1 Auszubildende<sup>10)</sup> sowie Teilnehmer an Abschlußprüfungen<sup>4)26)</sup> 1981 - 1990 nach Ausbildungsberufen**

Jahr <sup>48)</sup>	Auszubildende am 31.12. ...							Teilnehmer an Abschlußprüfungen		
	zusammen	männlich	weiblich	davon im ... Ausbildungsjahr				Anzahl	darunter mit bestandener Prüfung	
				1.	2.	3.	4.		Anzahl	Erfolgs- quote <sup>39)</sup>
4321 Müller/-in (IH/Hw)										
1981	19	19	-	5	6	8	-	6	5	x
1982	44	44	-	24	12	8	-	9	9	x
1983	65	65	-	28	29	8	-	11	10	x
1984	72	71	1	18	29	25	-	9	9	x
1985	68	67	1	21	19	28	-	18	18	x
1986	67	66	1	24	22	21	-	18	16	x
1987	58	58	-	13	22	23	-	13	13	x
1988	47	46	1	12	13	22	-	20	19	x
1989	41	40	1	16	12	13	-	20	19	x
1990	39	38	1	9	17	13	-	13	10	x
4329 Fachkraft für Lebensmitteltechnik <sup>7)</sup> (IH)										
1981	37	33	4	14	18	5	-	2	2	x
1982	56	46	10	26	14	16	-	6	6	x
1983	70	56	14	31	25	14	-	17	17	x
1984	85	67	18	30	30	25	-	14	14	x
1985	101	83	18	41	29	31	-	25	25	100
1986	117	98	19	44	45	28	-	32	32	100
1987	122	106	16	39	42	41	-	39	39	100
1988	122	101	21	41	37	44	-	41	39	95
1989	129	92	37	51	38	40	-	52	51	98
1990	116	77	39	30	49	37	-	42	40	95
4334 Fachkraft für Süßwarentechnik <sup>7)</sup> (IH)										
1981	45	31	14	25	3	17	-	63	63	100
1982	44	27	17	18	23	3	-	56	53	95
1983	66	41	25	27	20	19	-	23	23	x
1984	68	46	22	23	25	20	-	19	17	x
1985	70	51	19	27	22	21	-	16	14	x
1986	67	51	16	19	27	21	-	19	19	x
1987	63	43	20	19	17	27	-	41	41	100
1988	49	28	21	13	19	17	-	24	22	x
1989	49	27	22	17	12	20	-	39	37	95
1990	42	22	20	13	17	12	-	19	18	x
4410 Hochbaufacharbeiter/-in <sup>28)</sup> (IH/Hw)										
1981	185	185	-	86	98	1	-	502	398	79
1982	166	166	-	81	82	3	-	620	515	83
1983	259	259	-	138	114	7	-	787	642	82
1984	347	346	1	182	165	-	-	730	632	87
1985	331	331	-	143	188	-	-	906	772	85
1986	267	267	-	119	148	-	-	723	611	85
1987	244	244	-	124	120	-	-	505	433	86
1988	247	247	-	129	118	-	-	500	405	81
1989	226	226	-	106	120	-	-	413	348	84
1990	199	199	-	100	99	-	-	437	346	79
4410 Hochbaufachwerker/-in (Hw)										
1987	15	15	-	7	6	2	-	2	2	x
1988	11	11	-	2	6	3	-	2	2	x
1989	13	13	-	3	2	8	-	2	2	x
1990	10	10	-	6	3	1	-	6	6	x
4410 Maurer/-in <sup>7)</sup> (IH/Hw)										
1981	10 271	10 266	5	3 036	3 583	3 652	-	3 750	2 621	70
1982	8 868	8 862	6	2 475	2 913	3 479	1	4 569	3 505	77
1983	8 346	8 333	13	3 014	2 465	2 866	1	4 228	3 284	78
1984	7 882	7 858	24	2 642	2 888	2 350	2	3 108	2 504	81
1985	6 822	6 798	24	1 564	2 573	2 685	-	2 507	2 107	84
1986	4 833	4 819	14	1 117	1 374	2 342	-	2 971	2 500	84
1987	3 567	3 549	18	1 086	1 073	1 408	-	2 425	2 024	83
1988	3 247	3 227	20	1 147	1 035	1 065	-	1 443	1 217	84
1989	3 524	3 499	25	1 451	1 093	980	-	1 109	951	86
1990	3 842	3 827	15	1 536	1 310	996	-	1 001	839	84

**Noch: A 2.1 Auszubildende<sup>10)</sup> sowie Teilnehmer an Abschlußprüfungen<sup>4)26)</sup> 1981 - 1990 nach Ausbildungsberufen**

Jahr <sup>48)</sup>	Auszubildende am 31.12. ...							Teilnehmer an Abschlußprüfungen		
	zusammen	männlich	weiblich	davon im ... Ausbildungsjahr				Anzahl	darunter mit bestandener Prüfung	
				1.	2.	3.	4.		Anzahl	Erfolgsquote <sup>39)</sup>
4413 Backofenbauer/-in (Hw)										
1984	1	1	-	1	-	-	-	-	-	x
1985	1	1	-	-	1	-	-	-	-	x
1986	-	-	-	-	-	-	-	-	-	x
1987	2	2	-	-	1	1	-	-	-	x
1988	1	1	-	-	-	1	-	-	-	x
1989	-	-	-	-	-	-	-	-	-	x
1990	-	-	-	-	-	-	-	-	-	x
4413 Feuerungs- und Schornsteinbauer/-in (IH/Hw)										
1981	24	24	-	7	8	9	-	6	5	x
1982	33	33	-	17	8	8	-	6	6	x
1983	59	59	-	25	21	13	-	3	3	x
1984	53	53	-	18	18	17	-	7	6	x
1985	59	59	-	25	16	18	-	20	20	x
1986	57	57	-	23	20	14	-	25	24	96
1987	61	61	-	23	19	19	-	9	8	x
1988	55	55	-	20	18	17	-	17	15	x
1989	52	52	-	15	23	14	-	10	8	x
1990	56	56	-	21	16	19	-	9	9	x
4420 Beton- und Stahlbetonbauer/-in <sup>7)</sup> (IH/Hw)										
1981	1 690	1 690	-	549	582	559	-	445	369	83
1982	1 620	1 620	-	571	535	513	1	658	469	71
1983	1 806	1 806	-	746	553	507	-	607	476	78
1984	1 873	1 873	-	622	695	555	1	572	444	78
1985	1 745	1 744	1	431	608	706	-	680	548	81
1986	1 410	1 409	1	424	404	582	-	890	699	79
1987	1 166	1 164	2	335	374	457	-	688	576	84
1988	1 083	1 081	2	367	320	396	-	503	423	84
1989	1 148	1 144	4	468	346	334	-	359	291	81
1990	1 255	1 254	1	500	435	320	-	394	310	79
4511 Ausbaufacharbeiter/-in <sup>28)</sup> (IH/Hw)										
1981	105	105	-	54	51	-	-	83	74	89
1982	119	119	-	58	60	1	-	81	75	93
1983	147	147	-	76	71	-	-	90	73	81
1984	145	145	-	63	78	4	-	123	108	88
1985	134	134	-	63	71	-	-	111	102	92
1986	130	130	-	64	66	-	-	113	106	94
1987	121	121	-	57	64	-	-	101	85	84
1988	115	115	-	63	52	-	-	145	109	75
1989	105	105	-	51	54	-	-	123	96	78
1990	85	85	-	38	47	-	-	85	74	87
4511 Zimmerer/Zimmerin <sup>7)</sup> (IH/Hw)										
1981	1 663	1 659	4	460	558	645	-	679	477	70
1982	1 446	1 441	5	443	490	513	-	757	617	82
1983	1 463	1 461	2	502	451	510	-	652	567	87
1984	1 494	1 486	8	527	500	467	-	539	470	87
1985	1 445	1 437	8	347	555	543	-	568	530	93
1986	1 116	1 108	8	258	346	512	-	595	526	88
1987	916	909	7	244	281	391	-	587	523	89
1988	845	835	10	255	262	328	-	421	373	89
1989	813	800	13	284	259	270	-	363	326	90
1990	850	836	14	285	318	247	-	292	253	87
4520 Dachdecker/-in (Hw)										
1981	3 328	3 304	24	899	1 220	1 209	-	1 129	884	78
1982	3 573	3 555	18	1 438	922	1 213	-	1 166	862	74
1983	4 066	4 040	26	1 625	1 450	991	-	1 276	887	70
1984	4 644	4 603	41	1 548	1 624	1 472	-	1 074	724	67
1985	4 613	4 568	45	1 342	1 596	1 675	-	1 453	1 031	71
1986	4 003	3 963	40	1 132	1 245	1 626	-	1 606	1 133	71
1987	3 471	3 428	43	1 085	1 086	1 300	-	1 522	1 098	72
1988	3 323	3 288	35	1 144	1 061	1 118	-	1 245	926	74
1989	3 064	3 029	35	956	1 059	1 049	-	1 131	794	70
1990	2 782	2 750	32	908	880	994	-	1 066	752	71

**Noch: A 2.1 Auszubildende<sup>10)</sup> sowie Teilnehmer an Abschlußprüfungen<sup>4)26)</sup> 1981 - 1990 nach Ausbildungsberufen**

Jahr <sup>48)</sup>	Auszubildende am 31.12. ...							Teilnehmer an Abschlußprüfungen		
	zusammen	männlich	weiblich	davon im ... Ausbildungsjahr				Anzahl	darunter mit bestandener Prüfung	
				1.	2.	3.	4.		Anzahl	Erfolgs- quote <sup>39)</sup>
4620 Straßenbauer/-in <sup>7)</sup> (IH/Hw)										
1981	915	915	-	231	345	339	-	287	222	77
1982	833	832	1	278	238	316	1	431	354	82
1983	992	989	3	458	273	261	-	332	275	83
1984	1 221	1 217	4	534	435	251	1	295	227	77
1985	1 472	1 469	3	525	517	430	-	297	261	88
1986	1 436	1 435	1	482	490	464	-	485	396	82
1987	1 361	1 357	4	445	446	470	-	512	411	80
1988	1 316	1 313	3	465	398	453	-	443	372	84
1989	1 276	1 274	2	453	420	403	-	482	362	75
1990	1 173	1 171	2	389	397	387	-	465	378	81
4620 Tiefbaufacharbeiter/-in <sup>28)</sup> (IH/Hw)										
1981	200	200	-	117	82	1	-	211	153	73
1982	283	283	-	120	149	14	-	219	140	64
1983	286	285	1	135	148	3	-	280	225	80
1984	267	266	1	149	117	1	-	269	231	86
1985	221	221	-	68	153	-	-	354	269	76
1986	168	168	-	98	70	-	-	361	293	81
1987	186	186	-	93	93	-	-	339	269	79
1988	170	170	-	93	77	-	-	399	290	73
1989	149	149	-	63	86	-	-	359	285	79
1990	138	138	-	52	86	-	-	348	253	73
4630 Gleisbauer/-in (IH)										
1981	67	67	-	9	19	36	-	62	58	94
1982	103	103	-	27	5	71	-	80	64	80
1983	96	96	-	23	20	53	-	50	48	96
1984	116	116	-	16	24	76	-	33	30	91
1985	215	215	-	105	23	87	-	99	88	89
1986	284	284	-	93	104	87	-	94	84	89
1987	264	264	-	82	85	97	-	83	79	95
1988	217	217	-	64	74	79	-	86	81	94
1989	217	217	-	64	83	70	-	69	64	93
1990	172	172	-	65	57	50	-	69	64	93
4652 Wasserbauwerker/-in <sup>34)</sup> (IH/ÖD)										
1981	49	49	-	15	18	16	-	10	10	x
1982	53	53	-	21	16	16	-	16	10	x
1983	55	55	-	18	21	16	-	21	17	x
1984	62	62	-	24	19	19	-	17	17	x
1985	74	74	-	26	27	21	-	21	18	x
1986	75	75	-	26	25	24	-	22	20	x
1987	69	69	-	16	26	27	-	22	22	x
1988	65	63	2	16	18	31	-	24	21	x
1989	57	55	2	22	15	20	-	32	28	88
1990	56	55	1	22	19	15	-	20	18	x
4662 Brunnenbauer/-in (IH/Hw)										
1981	3	3	-	-	2	1	-	-	-	x
1982	8	8	-	2	2	4	-	1	1	x
1983	5	5	-	1	1	3	-	3	3	x
1984	7	7	-	3	1	3	-	3	3	x
1985	13	13	-	5	4	4	-	3	3	x
1986	13	13	-	4	6	3	-	4	4	x
1987	16	16	-	8	4	4	-	4	4	x
1988	20	20	-	6	7	7	-	3	3	x
1989	16	16	-	4	6	6	-	6	6	x
1990	14	14	-	3	6	5	-	5	5	x

**Noch: A 2.1 Auszubildende<sup>10)</sup> sowie Teilnehmer an Abschlußprüfungen<sup>4)26)</sup> 1981 - 1990 nach Ausbildungsberufen**

Jahr <sup>48)</sup>	Auszubildende am 31.12. ...							Teilnehmer an Abschlußprüfungen		
	zusammen	männlich	weiblich	davon im ... Ausbildungsjahr				Anzahl	darunter mit bestandener Prüfung	
				1.	2.	3.	4.		Anzahl	Erfolgsquote <sup>39)</sup>
4663 Kanalbauer/-in <sup>7)28)</sup> (IH/Hw)										
1981	54	54	-	23	14	17	-	8	4	x
1982	65	65	-	27	23	15	-	20	16	x
1983	102	102	-	57	24	21	-	17	14	x
1984	147	147	-	68	58	21	-	24	22	x
1985	196	196	-	74	65	57	-	22	21	x
1986	211	211	-	75	73	63	-	65	53	82
1987	178	178	-	43	63	72	-	62	51	82
1988	166	166	-	58	40	68	-	81	64	79
1989	168	168	-	68	53	47	-	73	50	68
1990	153	153	-	52	54	47	-	56	41	73
4811 Stukkateur/-in (IH/Hw)										
1981	649	643	6	191	243	215	-	228	152	67
1982	614	609	5	198	194	222	-	184	161	88
1983	579	575	4	206	189	184	-	232	170	73
1984	620	609	11	238	198	184	-	214	176	82
1985	570	559	11	156	220	194	-	215	161	75
1986	420	412	8	93	136	191	-	235	191	81
1987	341	335	6	112	94	135	-	201	163	81
1988	321	318	3	116	114	91	-	142	128	90
1989	339	333	6	111	116	112	-	112	93	83
1990	361	356	5	144	120	97	-	119	105	88
4820 Isolierer/-in im Bereich der Industrie <sup>28)</sup> (IH/Hw)										
1981	335	335	-	120	134	81	-	70	61	87
1982	397	397	-	144	114	138	1	98	82	84
1983	371	371	-	123	148	98	2	127	107	84
1984	413	413	-	105	159	146	3	116	95	82
1985	392	392	-	86	141	165	-	166	140	84
1986	368	368	-	90	118	160	-	181	141	78
1987	345	345	-	78	132	135	-	176	147	84
1988	342	342	-	103	105	134	-	114	84	74
1989	328	328	-	97	105	126	-	149	103	69
1990	324	324	-	90	105	129	-	111	84	76
4820 Klebeabdichter/-in (IH)										
1981	-	-	-	-	-	-	-	3	3	x
1982	1	1	-	1	-	-	-	-	-	x
1983	6	6	-	6	-	-	-	-	-	x
1984	11	11	-	5	6	-	-	2	2	x
1985	22	22	-	15	7	-	-	16	15	x
1986	29	29	-	15	14	-	-	24	23	x
1987	33	33	-	18	15	-	-	9	5	x
1988	35	35	-	19	16	-	-	13	13	x
1989	35	35	-	18	17	-	-	15	14	x
1990	22	22	-	8	14	-	-	15	12	x
4820 Isoliermonteur/-in (IH) 4820 Wärme-, Kälte- und Schallschutzisolierer/-in (Isoliermonteur/-in) (Hw)										
1981	133	133	-	36	52	45	-	32	28	88
1982	155	154	1	59	41	55	-	44	34	77
1983	154	153	1	61	57	36	-	61	48	79
1984	188	188	-	76	57	55	-	45	30	67
1985	189	188	1	47	82	60	-	113	99	88
1986	171	170	1	55	51	65	-	78	65	83
1987	145	142	3	55	52	38	-	105	87	83
1988	154	152	2	55	46	53	-	136	111	82
1989	143	139	4	43	46	54	-	100	82	82
1990	124	121	3	42	39	43	-	87	68	78
4821 Asphaltbauer/-in (IH)										
1984	9	9	-	9	-	-	-	-	-	x
1985	16	16	-	6	10	-	-	13	13	x
1986	23	23	-	7	6	10	-	4	4	x
1987	17	17	-	4	7	6	-	6	6	x
1988	19	19	-	8	3	8	-	11	11	x
1989	17	17	-	5	8	4	-	7	6	x
1990	14	14	-	5	3	6	-	4	3	x

**Noch: A 2.1 Auszubildende<sup>10)</sup> sowie Teilnehmer an Abschlußprüfungen<sup>4)26)</sup> 1981 - 1990 nach Ausbildungsberufen**

Jahr <sup>48)</sup>	Auszubildende am 31.12. ...							Teilnehmer an Abschlußprüfungen		
	zusammen	männlich	weiblich	davon im ... Ausbildungsjahr				Anzahl	darunter mit bestandener Prüfung	
				1.	2.	3.	4.		Anzahl	Erfolgs- quote <sup>39)</sup>
4821 Trockenbaumonteur/-in <sup>28)</sup> (IH/Hw)										
1981	73	73	-	29	26	18	-	13	13	x
1982	90	90	-	40	26	24	-	19	15	x
1983	111	111	-	43	41	27	-	20	20	x
1984	123	123	-	41	40	42	-	30	28	93
1985	115	115	-	37	40	38	-	62	57	92
1986	123	123	-	50	33	40	-	40	36	90
1987	118	112	6	36	49	33	-	53	35	66
1988	122	117	5	36	34	52	-	25	18	72
1989	90	86	4	18	39	33	-	59	45	76
1990	71	71	-	13	17	41	-	39	32	82
4830 Fliesen-, Platten- und Mosaikleger/-in (IH/Hw)										
1981	1 045	1 037	8	267	402	376	-	389	280	72
1982	882	877	5	253	261	368	-	480	396	83
1983	785	778	7	257	262	266	-	473	398	84
1984	777	765	12	263	256	258	-	299	252	84
1985	741	730	11	210	274	257	-	302	277	92
1986	592	584	8	132	205	255	-	285	252	88
1987	456	442	14	119	123	214	-	269	223	83
1988	404	388	16	139	137	128	-	226	196	87
1989	445	432	13	170	150	125	-	137	111	81
1990	497	483	14	182	172	143	-	142	117	82
4840 Kachelofen- und Luftheizungsbauer/-in (Hw)										
1981	59	57	2	16	22	21	-	9	8	x
1982	49	48	1	8	20	21	-	2	2	x
1983	42	40	2	14	14	14	-	12	12	x
1984	52	48	4	19	21	12	-	19	17	x
1985	46	43	3	12	20	14	-	10	9	x
1986	49	47	2	14	17	18	-	25	17	68
1987	37	36	1	8	16	13	-	21	19	x
1988	44	42	2	12	16	16	-	23	22	x
1989	38	35	3	8	13	17	-	18	14	x
1990	31	29	2	9	9	13	-	16	13	x
4850 Glaser/-in (Hw)										
1981	558	507	51	144	186	228	-	149	125	84
1982	475	434	41	165	136	174	-	227	189	83
1983	525	481	44	218	166	141	-	164	136	83
1984	541	496	45	169	202	170	-	161	131	81
1985	568	516	52	195	171	202	-	118	98	83
1986	520	468	52	153	190	177	-	184	148	80
1987	485	434	51	148	151	186	-	150	119	79
1988	418	375	43	120	150	148	-	204	150	74
1989	382	327	55	130	115	137	-	163	126	77
1990	338	287	51	107	126	105	-	140	107	76
4861 Estrichleger/-in (IH/Hw)										
1981	50	50	-	11	20	19	-	5	3	x
1982	44	44	-	12	13	19	-	13	11	x
1983	43	43	-	17	16	10	-	13	11	x
1984	59	59	-	27	16	16	-	12	11	x
1985	56	56	-	16	26	14	-	13	11	x
1986	45	45	-	9	15	21	-	17	12	x
1987	33	33	-	10	6	17	-	19	17	x
1988	35	35	-	14	12	9	-	22	21	x
1989	29	29	-	7	12	10	-	7	6	x
1990	31	31	-	13	6	12	-	7	7	x

**Noch: A 2.1 Auszubildende<sup>10)</sup> sowie Teilnehmer an Abschlußprüfungen<sup>4)28)</sup> 1981 - 1990 nach Ausbildungsberufen**

Jahr <sup>48)</sup>	Auszubildende am 31.12. ...							Teilnehmer an Abschlußprüfungen		
	zusammen	männlich	weiblich	davon im ... Ausbildungsjahr				Anzahl	darunter mit bestandener Prüfung	
				1.	2.	3.	4.		Anzahl	Erfolgsquote <sup>39)</sup>
4910 Raumausstatter/-in (Hw)										
1981	1 214	813	401	323	447	444	-	437	405	93
1982	1 123	750	373	356	351	416	-	435	411	94
1983	1 091	749	342	388	362	341	-	422	404	96
1984	1 130	771	359	370	405	355	-	348	336	97
1985	1 126	769	357	334	402	390	-	349	333	95
1986	1 076	660	416	392	316	368	-	388	369	95
1987	1 025	601	424	317	395	313	-	352	331	94
1988	1 037	575	462	311	342	384	-	306	287	94
1989	998	515	483	356	320	322	-	423	397	94
1990	984	491	493	341	342	301	-	295	285	97
4913 Parkettleger/-in (Hw)										
1981	111	108	3	34	39	38	-	22	19	x
1982	98	95	3	26	36	36	-	37	32	86
1983	97	96	1	39	23	35	-	39	34	87
1984	116	115	1	53	39	24	-	36	27	75
1985	132	129	3	38	58	36	-	32	24	75
1986	125	122	3	36	35	54	-	42	32	76
1987	102	101	1	32	32	38	-	53	42	79
1988	105	105	-	37	34	34	-	44	35	80
1989	108	108	-	37	42	29	-	34	30	88
1990	78	78	-	18	28	32	-	45	41	91
4920 Polsterer/Polsterin <sup>28)</sup> (IH/Hw)										
1981	276	250	26	58	102	116	-	128	114	89
1982	239	208	31	78	53	105	3	117	101	86
1983	222	190	32	93	78	51	-	89	84	94
1984	259	233	26	91	94	73	1	56	53	95
1985	241	215	26	67	88	86	-	78	73	94
1986	209	186	23	61	63	85	-	83	79	95
1987	210	178	32	91	59	60	-	81	79	98
1988	209	174	35	64	86	59	-	63	60	95
1989	206	168	38	58	66	82	-	70	67	96
1990	169	138	31	54	52	63	-	78	73	94
4922 Fahrzeugpolsterer/-polsterin (IH)										
1981	14	12	2	4	4	6	-	2	2	x
1982	16	13	3	8	5	3	-	5	2	x
1983	22	19	3	9	8	5	-	7	7	x
1984	26	20	6	8	10	8	-	5	5	x
1985	31	22	9	12	9	10	-	8	8	x
1986	31	18	13	11	11	9	-	9	9	x
1987	29	17	12	8	10	11	-	9	8	x
1988	29	17	12	10	8	11	-	8	7	x
1989	29	19	10	10	11	8	-	12	12	x
1990	30	18	12	8	10	12	-	7	7	x
4924 Polster- und Dekorationsnäher/-in (Hw)										
1981	138	2	136	69	53	16	-	80	74	93
1982	118	1	117	51	64	3	-	45	43	96
1983	109	3	106	52	57	-	-	52	45	87
1984	134	3	131	76	58	-	-	55	52	95
1985	121	1	120	56	65	-	-	61	60	98
1986	155	17	138	96	59	-	-	66	60	91
1987	142	6	136	44	98	-	-	53	50	94
1988	115	1	114	61	54	-	-	69	68	99
1989	93	2	91	41	52	-	-	53	40	75
1990	83	1	82	42	41	-	-	53	47	89
5010 Holzbearbeiter/-in (IH/Hw)										
1987	98	97	1	34	38	26	-	28	22	79
1988	114	112	2	53	35	26	-	24	21	x
1989	111	107	4	48	32	31	-	29	29	100
1990	160	151	9	53	62	45	-	31	31	100



**Noch: A 2.1 Auszubildende<sup>10)</sup> sowie Teilnehmer an Abschlußprüfungen<sup>4)26)</sup> 1981 - 1990 nach Ausbildungsberufen**

Jahr <sup>48)</sup>	Auszubildende am 31.12. ...							Teilnehmer an Abschlußprüfungen		
	zusammen	männlich	weiblich	davon im ... Ausbildungsjahr				Anzahl	darunter mit bestandener Prüfung	
				1.	2.	3.	4.		Anzahl	Erfolgsquote <sup>39)</sup>
5010 Holzmechaniker/-in <sup>28)</sup> (IH/Hw)										
1981	897	852	45	229	349	319	-	299	276	92
1982	856	807	49	269	251	334	2	332	310	93
1983	881	819	62	339	294	248	-	326	302	93
1984	1 037	946	91	380	359	297	1	266	250	94
1985	1 102	994	108	359	393	350	-	297	278	94
1986	1 104	989	115	353	378	373	-	342	323	94
1987	1 036	939	97	317	351	368	-	350	329	94
1988	979	872	107	329	310	340	-	381	335	88
1989	954	840	114	330	323	301	-	378	355	94
1990	900	784	116	284	307	309	-	294	264	90
5010 Tischler/-in (Hw)										
1981	11 232	10 694	538	2 836	4 293	4 103	-	4 067	3 474	85
1982	11 039	10 411	628	3 288	3 402	4 349	-	4 584	3 938	86
1983	10 814	10 107	707	3 690	3 708	3 416	-	4 928	4 194	85
1984	11 653	10 768	885	3 950	4 003	3 700	-	4 036	3 536	88
1985	12 055	11 017	1 038	3 776	4 356	3 923	-	4 247	3 611	85
1986	11 456	10 293	1 163	3 187	3 868	4 401	-	4 516	3 869	86
1987	10 461	9 328	1 133	3 143	3 391	3 927	-	4 612	3 935	85
1988	9 844	8 705	1 139	3 161	3 217	3 466	-	4 078	3 541	87
1989	9 522	8 331	1 191	3 012	3 232	3 278	-	3 781	3 068	81
1990	9 173	8 064	1 109	2 947	3 019	3 207	-	3 426	2 689	78
5021 Modellbauer/-in (Hw)										
1981	300	291	9	69	76	92	63	68	65	96
1982	313	302	11	81	70	79	83	81	78	96
1983	289	285	4	74	77	69	69	88	81	92
1984	303	293	10	88	76	71	68	81	78	96
1985	320	311	9	89	83	74	74	58	57	98
1986	354	345	9	114	87	77	75	79	77	97
1987	331	322	9	71	111	86	63	84	83	99
1988	310	301	9	82	74	104	50	89	87	98
1989	325	312	13	94	77	74	80	100	98	98
1990	331	316	15	100	91	73	67	88	84	95
5021 Modelltischler/-in (IH)										
1981	358	350	8	86	101	96	75	79	76	96
1982	345	331	14	89	87	99	70	102	101	99
1983	338	319	19	77	90	87	84	83	79	95
1984	305	289	16	70	81	92	62	99	99	100
1985	301	285	16	79	72	79	71	78	78	100
1986	293	273	20	89	81	68	55	95	94	99
1987	274	257	17	55	86	78	55	64	64	100
1988	262	240	22	55	52	85	70	65	65	100
1989	217	202	15	45	50	49	73	76	76	100
1990	196	182	14	63	44	48	41	84	80	95
5031 Fahrzeugstellmacher/-in (IH)										
1983	1	1	-	1	-	-	-	-	-	x
1984	2	2	-	1	1	-	-	-	-	x
1985	2	2	-	1	-	1	-	-	-	x
1986	1	1	-	-	1	-	-	1	1	x
1987	1	1	-	-	-	1	-	-	-	x
1988	-	-	-	-	-	-	-	1	1	x
1989	-	-	-	-	-	-	-	-	-	x
1990	-	-	-	-	-	-	-	-	-	x
5031 Wagner/-in (Hw)										
1983	-	-	-	-	-	-	-	2	2	x
1984	-	-	-	-	-	-	-	-	-	x
1985	-	-	-	-	-	-	-	-	-	x
1986	-	-	-	-	-	-	-	-	-	x
1987	-	-	-	-	-	-	-	-	-	x
1988	1	-	1	1	-	-	-	-	-	x
1989	1	-	1	-	1	-	-	-	-	x
1990	1	-	1	-	-	1	-	-	-	x

**Noch: A 2.1 Auszubildende<sup>10)</sup> sowie Teilnehmer an Abschlußprüfungen<sup>4)26)</sup> 1981 - 1990 nach Ausbildungsberufen**

Jahr <sup>48)</sup>	Auszubildende am 31.12. ...							Teilnehmer an Abschlußprüfungen		
	zusammen	männlich	weiblich	davon im ... Ausbildungsjahr				Anzahl	darunter mit bestandener Prüfung	
				1.	2.	3.	4.		Anzahl	Erfolgs- quote <sup>39)</sup>
5033 Böttcher/-in (Hw)										
1981	1	1	-	-	-	1	-	-	-	x
1982	4	4	-	3	1	-	-	1	1	x
1983	4	4	-	-	3	1	-	-	-	x
1984	3	2	1	-	-	3	-	2	2	x
1985	1	1	-	-	1	-	-	1	1	x
1986	1	1	-	-	-	1	-	1	1	x
1987	1	1	-	1	-	-	-	1	1	x
1988	1	1	-	-	1	-	-	-	-	x
1989	1	1	-	-	-	1	-	-	-	x
1990	-	-	-	-	-	-	-	-	-	x
5041 Bootsbauer/-in (IH/Hw)										
1981	18	18	-	5	5	4	4	4	4	x
1982	19	19	-	5	6	5	3	-	-	x
1983	25	25	-	15	5	3	2	4	4	x
1984	44	44	-	19	16	7	2	2	2	x
1985	51	49	2	14	16	14	7	3	3	x
1986	51	49	2	6	16	18	11	6	6	x
1987	33	31	2	10	5	11	7	6	6	x
1988	58	56	2	9	21	9	19	7	7	x
1989	32	31	1	8	7	13	4	6	6	x
1990	34	32	2	9	8	6	11	5	5	x
5041 Schiffbauer/-in (Hw)										
1981	5	5	-	2	1	1	1	-	-	x
1982	7	7	-	3	3	-	1	1	1	x
1983	8	8	-	-	4	2	2	2	2	x
1984	8	8	-	5	-	3	-	2	2	x
1985	10	10	-	1	3	2	4	1	1	x
1986	5	5	-	1	1	3	-	3	3	x
1987	3	3	-	-	1	1	1	-	-	x
1988	2	2	-	-	-	1	1	2	2	x
1989	3	3	-	-	2	-	1	-	-	x
1990	1	1	-	-	-	1	-	3	2	x
5044 Leichtflugzeugbauer/-in <sup>7)</sup> (IH)										
1981	-	-	-	-	-	-	-	2	2	x
1982	-	-	-	-	-	-	-	-	-	x
1983	-	-	-	-	-	-	-	-	-	x
1984	1	1	-	1	-	-	-	-	-	x
1985	1	1	-	-	-	1	-	-	-	x
1986	-	-	-	-	-	-	-	2	2	x
1987	-	-	-	-	-	-	-	-	-	x
1988	-	-	-	-	-	-	-	-	-	x
1989	-	-	-	-	-	-	-	-	-	x
1990	-	-	-	-	-	-	-	-	-	x
5049 Rolladen- und Jalousiebauer/-in (Hw)										
1981	81	80	1	16	33	32	-	16	16	x
1982	69	68	1	22	15	32	-	25	25	100
1983	85	84	1	49	23	13	-	16	14	x
1984	105	103	2	36	43	26	-	18	13	x
1985	100	98	2	25	37	38	-	31	26	84
1986	92	91	1	34	25	33	-	36	29	81
1987	83	82	1	26	34	23	-	24	24	x
1988	79	79	-	22	27	30	-	11	10	x
1989	79	79	-	26	24	29	-	10	8	x
1990	62	62	-	11	26	25	-	26	24	92
5110 Bau- und Metallmaler/-in (Hw)										
1987	19	19	-	8	7	4	-	3	3	x
1988	17	17	-	9	4	4	-	4	4	x
1989	39	36	3	23	9	7	-	5	4	x
1990	36	33	3	12	16	8	-	7	6	x

**Noch: A 2.1 Auszubildende<sup>10)</sup> sowie Teilnehmer an Abschlußprüfungen<sup>4)26)</sup> 1981 - 1990 nach Ausbildungsberufen**

Jahr <sup>48)</sup>	Auszubildende am 31.12. ...							Teilnehmer an Abschlußprüfungen		
	zusammen	männlich	weiblich	davon im ... Ausbildungsjahr				Anzahl	darunter mit bestandener Prüfung	
				1.	2.	3.	4.		Anzahl	Erfolgs- quote <sup>39)</sup>
5110 Maler/-in und Lackierer/-in (Hw)										
1981	10 307	9 443	864	2 704	3 764	3 839	-	3 433	2 986	87
1982	10 021	9 059	962	3 704	2 555	3 762	-	3 726	2 991	80
1983	10 648	9 577	1 071	4 202	3 688	2 758	-	4 010	3 312	83
1984	11 805	10 609	1 196	4 152	4 000	3 653	-	2 897	2 319	80
1985	12 128	10 933	1 195	3 908	4 117	4 103	-	3 547	2 613	74
1986	11 675	10 510	1 165	3 731	3 634	4 310	-	4 261	3 259	76
1987	10 478	9 341	1 137	3 275	3 445	3 758	-	4 353	3 334	77
1988	9 685	8 625	1 060	3 132	3 073	3 480	-	3 913	2 951	75
1989	8 719	7 659	1 060	2 792	2 826	3 101	-	3 751	2 783	74
1990	7 694	6 702	992	2 454	2 527	2 713	-	3 320	2 439	73
5121 Lackierer/-in (Holz und Metall) (IH)										
1981	73	68	5	22	25	26	-	27	27	100
1982	88	82	6	36	26	26	-	27	26	96
1983	99	91	8	42	31	26	-	24	21	x
1984	108	102	6	38	39	31	-	24	23	x
1985	121	113	8	47	29	39	-	27	25	93
1986	127	117	10	50	47	34	-	34	31	91
1987	138	124	14	48	50	40	-	34	32	94
1988	135	124	11	39	47	49	-	63	44	70
1989	118	109	9	34	37	47	-	48	42	88
1990	103	95	8	31	34	38	-	62	56	90
5133 Vergolder/-in (Hw)										
1981	21	7	14	6	6	9	-	27	25	93
1982	19	2	17	7	6	6	-	20	19	x
1983	24	7	17	9	8	7	-	18	18	x
1984	25	6	19	8	10	7	-	8	8	x
1985	28	12	16	14	7	7	-	18	18	x
1986	26	9	17	7	12	7	-	5	4	x
1987	27	9	18	8	8	11	-	6	6	x
1988	31	11	20	16	8	7	-	13	13	x
1989	44	14	30	20	15	9	-	8	8	x
1990	46	17	29	14	18	14	-	8	8	x
5140 Glas- und Porzellanmaler/-in (Hw) 5140 Glas- und Kerammaler/-in <sup>7)</sup> (IH)										
1981	39	14	25	15	10	14	-	7	7	x
1982	36	11	25	10	15	11	-	11	9	x
1983	39	14	25	12	12	15	-	7	7	x
1984	38	14	24	10	14	14	-	13	13	x
1985	37	14	23	15	7	15	-	11	11	x
1986	33	12	21	15	12	6	-	15	15	x
1987	30	11	19	6	14	10	-	6	6	x
1988	31	13	18	12	7	12	-	11	11	x
1989	29	13	16	12	11	6	-	11	11	x
1990	31	14	17	11	9	11	-	5	5	x
5223 Handelsfachpacker/-in <sup>28)</sup> (IH/Hw)										
1981	496	433	63	213	282	1	-	235	222	94
1982	479	400	79	279	197	3	-	305	276	90
1983	710	578	132	439	267	4	-	223	208	93
1984	975	810	165	531	433	11	-	276	253	92
1985	1 128	938	190	602	526	-	-	446	405	91
1986	1 241	1 009	232	647	594	-	-	543	499	92
1987	1 273	1 020	253	628	645	-	-	586	525	90
1988	1 172	933	239	570	602	-	-	584	515	88
1989	1 084	829	255	544	540	-	-	649	602	93
1990	924	685	239	434	490	-	-	613	516	84

**Noch: A 2.1 Auszubildende<sup>(10)</sup> sowie Teilnehmer an Abschlußprüfungen<sup>(126)</sup> 1981 - 1990 nach Ausbildungsberufen**

Jahr <sup>48)</sup>	Auszubildende am 31.12. ...							Teilnehmer an Abschlußprüfungen		
	zusammen	männlich	weiblich	davon im ... Ausbildungsjahr				Anzahl	darunter mit bestandener Prüfung	
				1.	2.	3.	4.		Anzahl	Erfolgs- quote <sup>39)</sup>
6241 Bergvermessungstechniker/-in (IH)										
1981	129	109	20	47	42	40	-	43	42	98
1982	135	113	22	42	48	45	-	44	39	89
1983	129	107	22	36	44	49	-	41	41	100
1984	112	96	16	34	34	44	-	54	54	100
1985	103	84	19	33	35	35	-	47	45	96
1986	90	71	19	23	34	33	-	35	35	100
1987	84	66	18	28	23	33	-	35	35	100
1988	63	45	18	13	27	23	-	34	34	100
1989	48	32	16	10	12	26	-	27	24	89
1990	33	19	14	11	9	13	-	30	25	83
6241 Vermessungstechniker/-in (ÖD)										
1981	1 319	1 035	284	467	418	428	6	509	480	94
1982	1 364	1 040	324	447	476	431	10	491	440	90
1983	1 427	1 027	400	493	453	481	-	488	424	87
1984	1 469	1 000	469	514	497	458	-	554	477	86
1985	1 454	947	507	467	494	493	-	527	458	87
1986	1 374	877	497	416	466	492	-	585	512	88
1987	1 224	757	467	383	415	426	-	557	496	89
1988	1 096	683	413	344	368	384	-	524	406	77
1989	1 033	638	395	316	344	373	-	437	383	88
1990	972	604	368	344	300	328	-	384	347	90
6311 Biologielaborant/-in (IH)										
1981	227	59	168	73	72	69	13	59	57	97
1982	244	105	139	77	74	73	20	65	64	98
1983	267	88	179	85	77	72	33	52	50	96
1984	293	108	185	93	84	73	43	78	77	99
1985	314	121	193	99	87	84	44	88	84	95
1986	311	113	198	84	96	82	49	75	75	100
1987	302	149	153	91	81	92	38	86	85	99
1988	282	133	149	84	87	80	31	89	86	97
1989	291	126	165	76	79	83	53	84	82	98
1990	236	70	166	66	73	72	25	93	93	100
6314 Milchwirtschaftlicher/milchwirtschaftliche Laborant/-in (Lw)										
1981	75	11	64	32	37	6	-	37	37	100
1982	82	11	71	36	30	16	-	27	27	100
1983	87	14	73	33	34	20	-	36	36	100
1984	102	15	87	41	33	28	-	27	27	100
1985	91	11	80	22	38	31	-	28	27	96
1986	87	6	81	28	22	37	-	34	34	100
1987	74	8	66	25	28	21	-	40	40	100
1988	80	14	66	28	26	26	-	24	24	x
1989	79	17	62	26	28	25	-	27	27	100
1990	76	12	64	23	26	27	-	25	25	100
6321 Physiklaborant/-in (IH)										
1981	252	175	77	85	60	63	44	64	64	100
1982	252	172	80	82	80	69	21	68	65	96
1983	261	175	86	79	81	75	26	69	69	100
1984	277	182	95	73	82	76	46	59	57	97
1985	299	200	99	101	72	80	46	84	80	95
1986	293	195	98	80	101	66	46	89	88	99
1987	299	192	107	81	80	102	36	75	73	97
1988	279	175	104	75	83	77	44	95	89	94
1989	255	160	95	59	72	81	43	70	67	96
1990	215	131	84	49	57	68	41	96	87	91

**Noch: A 2.1 Auszubildende<sup>10)</sup> sowie Teilnehmer an Abschlußprüfungen<sup>4)26)</sup> 1981 - 1990 nach Ausbildungsberufen**

Jahr <sup>48)</sup>	Auszubildende am 31.12. ...							Teilnehmer an Abschlußprüfungen		
	zusammen	männlich	weiblich	davon im ... Ausbildungsjahr				Anzahl	darunter mit bestandener Prüfung	
				1.	2.	3.	4.		Anzahl	Erfolgs- quote <sup>39)</sup>
6323 Werkstoffprüfer/-in (Physik) (IH)										
1981	279	202	77	90	103	86	-	97	92	95
1982	289	214	75	96	86	107	-	94	85	90
1983	309	230	79	114	92	103	-	104	101	97
1984	324	246	78	108	121	95	-	107	104	97
1985	347	245	102	116	107	124	-	91	89	98
1986	338	243	95	109	116	113	-	125	120	96
1987	326	220	106	101	110	115	-	115	107	93
1988	312	209	103	99	101	112	-	119	117	98
1989	296	197	99	101	92	103	-	113	104	92
1990	284	183	101	92	101	91	-	102	98	96
6324 Meß- und Regelmechaniker/-in (IH)										
1981	688	665	23	191	197	172	128	171	168	98
1982	717	694	23	187	215	168	147	156	152	97
1983	766	742	24	218	204	179	165	182	179	98
1984	767	745	22	207	218	177	165	208	204	98
1985	816	795	21	229	207	215	165	193	189	98
1986	853	827	26	225	236	200	192	228	224	98
1987	861	831	30	228	226	226	181	201	199	99
1988	835	803	32	190	222	226	197	227	220	97
1989	792	764	28	196	186	219	191	236	235	100
1990	796	761	35	206	198	187	205	220	217	99
6329 Mathematisch-technischer/technische Assistent/-in (IH)										
1985	583	369	214	201	193	188	1	223	196	88
1986	760	480	280	293	212	255	-	328	310	95
1987	828	484	344	342	305	211	-	250	220	88
1988	900	439	461	296	304	300	-	225	197	88
1989	914	454	460	324	293	297	-	513	434	85
1990	927	474	453	315	306	306	-	519	481	93
6330 Chemielaborant/-in (IH)										
1981	2 064	1 154	910	589	641	562	272	759	717	94
1982	2 072	1 144	928	583	592	624	273	681	645	95
1983	2 157	1 159	998	684	566	575	332	656	622	95
1984	2 246	1 215	1 031	715	692	548	291	686	652	95
1985	2 414	1 304	1 110	714	750	653	297	595	569	96
1986	2 508	1 380	1 128	692	743	695	378	704	679	96
1987	2 420	1 282	1 138	657	715	716	332	762	747	98
1988	2 379	1 259	1 120	708	665	709	297	862	823	95
1989	2 378	1 260	1 118	639	725	661	353	746	719	96
1990	2 358	1 289	1 069	600	679	707	372	739	719	97
6331 Baustoffprüfer/-in (IH)										
1981	46	38	8	17	13	16	-	22	21	x
1982	44	38	6	13	19	12	-	16	15	x
1983	62	55	7	29	13	20	-	14	14	x
1984	77	64	13	34	30	13	-	24	24	x
1985	93	77	16	31	34	28	-	15	15	x
1986	98	85	13	23	41	34	-	27	27	100
1987	94	81	13	27	26	41	-	36	35	97
1988	69	58	11	21	24	24	-	65	62	95
1989	73	60	13	25	22	26	-	25	22	88
1990	81	65	16	32	26	23	-	34	32	94
6331 Stoffprüfer/-in (Chemie) (Glas-, keramische Industrie sowie Steine und Erden) (IH)										
1981	6	4	2	4	1	1	-	8	7	x
1982	5	3	2	2	2	1	-	1	1	x
1983	4	3	1	1	2	1	-	2	2	x
1984	4	4	-	1	1	2	-	1	1	x
1985	5	4	1	2	1	2	-	2	2	x
1986	3	2	1	-	2	1	-	1	1	x
1987	3	2	1	1	-	2	-	1	1	x
1988	2	1	1	1	1	-	-	2	2	x
1989	2	1	1	-	1	1	-	-	-	x
1990	1	1	-	1	-	-	-	1	1	x

**Noch: A 2.1 Auszubildende<sup>(10)</sup> sowie Teilnehmer an Abschlußprüfungen<sup>(4)(26)</sup> 1981 - 1990 nach Ausbildungsberufen**

Jahr <sup>48)</sup>	Auszubildende am 31.12. ...							Teilnehmer an Abschlußprüfungen		
	zusammen	männlich	weiblich	davon im ... Ausbildungsjahr				Anzahl	darunter mit bestandener Prüfung	
				1.	2.	3.	4.		Anzahl	Erfolgs- quote <sup>39)</sup>
6332 Textillaborant/-in (chemisch- technisch) (IH)										
1981	34	12	22	7	7	18	2	13	13	x
1982	31	15	16	9	11	6	5	15	14	x
1983	23	12	11	4	10	8	1	13	13	x
1984	31	15	16	10	6	10	5	5	5	x
1985	30	13	17	9	10	6	5	11	9	x
1986	30	9	21	10	10	10	-	6	6	x
1987	34	9	25	7	12	9	6	5	5	x
1988	41	18	23	15	7	13	6	3	3	x
1989	37	15	22	11	16	6	2	17	17	x
1990	34	10	24	4	12	15	3	5	5	x
6332 Textillaborant/-in (physikalisch- technisch) <sup>7)</sup> (IH)										
1981	42	5	37	15	7	16	4	18	18	x
1982	38	2	36	11	14	8	5	18	17	x
1983	45	5	40	10	12	17	6	8	8	x
1984	42	5	37	14	11	12	5	18	16	x
1985	41	5	36	12	16	11	2	13	13	x
1986	41	6	35	11	12	16	2	14	14	x
1987	47	7	40	19	11	12	5	12	12	x
1988	44	9	35	13	19	11	1	17	17	x
1989	49	15	34	16	14	18	1	12	8	x
1990	46	14	32	13	17	13	3	19	18	x
6333 Lacklaborant/-in (IH)										
1981	160	82	78	50	46	47	17	40	34	85
1982	163	82	81	54	47	42	20	50	48	96
1983	199	110	89	70	57	54	18	41	37	90
1984	246	144	102	85	72	62	27	43	43	100
1985	247	146	101	80	81	70	16	69	68	99
1986	269	159	110	88	78	79	24	69	69	100
1987	273	162	111	78	90	75	30	81	81	100
1988	276	160	116	86	76	84	30	84	84	100
1989	285	158	127	96	87	70	32	88	87	99
1990	281	146	135	78	89	87	27	76	76	100
6340 Fotolaborant/-in <sup>28)</sup> (IH/Hw)										
1981	427	67	360	186	239	2	-	222	208	94
1982	349	62	287	161	184	4	-	236	223	94
1983	350	76	274	191	155	4	-	191	169	88
1984	391	88	303	191	199	1	-	179	160	89
1985	387	107	280	189	198	-	-	186	166	89
1986	402	93	309	200	202	-	-	207	186	90
1987	412	97	315	210	202	-	-	211	195	92
1988	395	88	307	171	224	-	-	187	173	93
1989	377	84	293	215	162	-	-	205	189	92
1990	409	102	307	209	200	-	-	160	145	91
6343 Film- und Videolaborant/-in <sup>7)</sup> (IH)										
1981	3	3	-	1	1	1	-	2	2	x
1982	2	1	1	1	1	-	-	1	1	x
1983	2	1	1	-	1	1	-	-	-	x
1984	3	1	2	2	-	1	-	1	1	x
1985	3	2	1	2	1	-	-	1	1	x
1986	7	3	4	4	2	1	-	-	-	x
1987	7	3	4	2	3	2	-	1	1	x
1988	5	1	4	-	2	3	-	1	1	x
1989	6	5	1	2	2	2	-	4	4	x
1990	4	4	-	1	2	1	-	1	1	x

**Noch: A 2.1 Auszubildende<sup>10)</sup> sowie Teilnehmer an Abschlußprüfungen<sup>4)26)</sup> 1981 - 1990 nach Ausbildungsberufen**

Jahr <sup>48)</sup>	Auszubildende am 31.12. ...							Teilnehmer an Abschlußprüfungen		
	zusammen	männlich	weiblich	davon im ... Ausbildungsjahr				Anzahl	darunter mit bestandener Prüfung	
				1.	2.	3.	4.		Anzahl	Erfolgs- quote <sup>39)</sup>
6350 Technischer/technische Zeichner/-in <sup>28)</sup> (IH/Hw)										
1981	4 673	2 639	2 034	1 302	1 409	1 237	725	1 264	1 146	91
1982	4 831	2 705	2 126	1 328	1 382	1 356	765	1 324	1 241	94
1983	5 080	2 776	2 304	1 348	1 421	1 345	966	1 269	1 163	92
1984	5 078	2 610	2 468	1 385	1 383	1 370	940	1 414	1 331	94
1985	5 177	2 683	2 494	1 380	1 478	1 364	955	1 407	1 328	94
1986	5 163	2 541	2 622	1 381	1 415	1 395	972	1 468	1 391	95
1987	4 954	2 463	2 491	1 280	1 376	1 390	908	1 478	1 416	96
1988	4 637	2 279	2 358	1 140	1 296	1 366	835	1 504	1 408	94
1989	4 455	2 212	2 243	1 125	1 163	1 270	897	1 405	1 315	94
1990	4 168	2 057	2 111	1 129	1 144	1 127	768	1 400	1 357	97
6352 Bauzeichner/-in <sup>28)</sup> (IH/Hw)										
1981	3 293	1 634	1 659	949	1 211	1 132	1	1 057	998	94
1982	3 126	1 501	1 625	885	1 035	1 204	2	1 226	1 142	93
1983	3 197	1 487	1 710	1 126	993	1 077	1	1 255	1 194	95
1984	3 355	1 493	1 862	1 124	1 206	1 023	2	1 109	1 025	92
1985	3 143	1 273	1 870	771	1 173	1 198	1	1 049	987	94
1986	2 727	1 081	1 646	802	815	1 110	-	1 256	1 186	94
1987	2 403	911	1 492	760	908	735	-	1 171	1 106	94
1988	2 244	830	1 414	624	857	763	-	808	777	96
1989	2 218	856	1 362	763	724	731	-	866	820	95
1990	2 325	871	1 454	850	790	685	-	818	758	93
6353 Teilzeichner/-in (IH)										
1981	166	26	140	65	98	3	-	99	77	78
1982	148	20	128	71	75	-	2	99	84	85
1983	138	33	105	61	75	2	-	74	66	89
1984	119	20	99	60	58	1	-	86	77	90
1985	118	19	99	47	69	1	1	61	56	92
1986	93	18	75	46	47	-	-	70	69	99
1987	105	23	82	48	57	-	-	53	51	96
1988	91	14	77	40	51	-	-	52	51	98
1989	79	13	66	38	41	-	-	48	46	96
1990	66	11	55	29	37	-	-	46	41	89
6354 Kartograph/-in (IH/ÖD)										
1981	61	22	39	21	21	19	-	23	23	x
1982	72	18	54	28	24	19	1	19	17	x
1983	78	32	46	30	24	24	-	22	21	x
1984	76	27	49	21	30	25	-	24	23	x
1985	70	14	56	22	18	30	-	28	26	93
1986	66	19	47	25	22	19	-	30	30	100
1987	66	23	43	19	23	24	-	18	18	x
1988	50	13	37	9	19	22	-	25	25	100
1989	41	7	34	13	9	19	-	22	22	x
1990	37	5	32	16	11	10	-	18	18	x
6811 Kaufmann/-frau im Groß- und Außenhandel (IH)										
1981	12 464	7 065	5 399	2 712	4 936	4 797	19	4 843	4 667	96
1982	11 994	6 793	5 201	2 768	4 307	4 896	23	5 089	4 753	93
1983	12 191	6 795	5 396	3 282	4 637	4 262	10	5 124	4 805	94
1984	13 502	7 702	5 800	3 613	5 300	4 554	35	4 481	4 190	94
1985	14 055	8 029	6 026	3 474	5 396	5 170	15	4 901	4 593	94
1986	14 304	8 075	6 229	3 668	5 309	5 327	-	5 468	5 115	94
1987	14 115	7 790	6 325	3 525	5 415	5 175	-	5 685	5 121	90
1988	13 883	7 707	6 176	3 562	5 026	5 295	-	5 531	5 233	95
1989	13 743	7 723	6 020	3 571	5 140	5 032	-	5 710	5 256	92
1990	13 545	7 717	5 828	3 482	4 921	5 142	-	5 538	5 086	92

**Noch: A 2.1 Auszubildende<sup>10)</sup> sowie Teilnehmer an Abschlußprüfungen<sup>4)26)</sup> 1981 - 1990 nach Ausbildungsberufen**

Jahr <sup>48)</sup>	Auszubildende am 31.12. ...							Teilnehmer an Abschlußprüfungen		
	zusammen	männlich	weiblich	davon im ... Ausbildungsjahr				Anzahl	darunter mit bestandener Prüfung	
				1.	2.	3.	4.		Anzahl	Erfolgsquote <sup>39)</sup>
6812 Kaufmann/-frau im Einzelhandel <sup>7)28)</sup> (IH/Hw)										
1981	11 501	4 914	6 587	1 536	2 422	7 509	34	6 744	6 148	91
1982	10 623	4 427	6 196	1 717	1 990	6 886	30	7 800	6 953	89
1983	9 696	4 198	5 498	1 904	2 296	5 480	16	7 280	6 371	88
1984	11 048	4 648	6 400	1 895	2 431	6 700	22	6 101	5 418	89
1985	11 682	4 858	6 824	1 734	2 548	7 397	3	6 930	6 291	91
1986	12 299	4 709	7 590	2 261	2 377	7 661	-	7 888	6 710	85
1987	14 189	5 191	8 998	4 032	3 054	7 103	-	8 224	7 024	85
1988	18 387	6 354	12 033	6 024	4 776	7 587	-	7 489	6 068	81
1989	19 197	6 680	12 517	5 734	6 092	7 371	-	8 108	7 003	86
1990	18 179	6 448	11 731	5 196	5 638	7 345	-	7 865	6 998	89
6820 Verkäufer/-in <sup>28)</sup> (IH/Hw)										
1981	22 879	4 527	18 352	9 451	13 374	53	1	17 029	16 113	95
1982	21 162	4 499	16 663	10 832	10 192	138	-	15 800	14 402	91
1983	23 364	6 119	17 245	11 733	11 602	29	-	12 370	11 071	89
1984	24 944	6 236	18 708	12 539	12 346	59	-	13 876	13 018	94
1985	24 667	5 738	18 929	11 856	12 810	1	-	14 607	14 014	96
1986	23 131	5 339	17 792	10 977	12 154	-	-	15 277	14 135	93
1987	19 116	4 325	14 791	8 466	10 650	-	-	14 811	13 470	91
1988	13 506	2 835	10 671	5 411	8 095	-	-	13 367	12 275	92
1989	9 470	1 754	7 716	4 173	5 297	-	-	8 710	7 688	88
1990	8 048	1 451	6 597	3 706	4 342	-	-	5 874	4 939	84
6821 Fachverkäufer/-in im Nahrungsmittelhandwerk <sup>7)</sup> (Hw)										
1981	9 275	122	9 153	2 403	3 394	3 478	-	3 101	2 861	92
1982	9 443	28	9 415	3 784	2 449	3 210	-	3 281	3 006	92
1983	10 523	74	10 449	4 280	3 888	2 355	-	3 036	2 742	90
1984	11 890	79	11 811	3 924	4 291	3 675	-	2 203	1 910	87
1985	12 437	130	12 307	4 181	4 081	4 175	-	3 357	3 049	91
1986	12 003	141	11 862	4 064	4 094	3 845	-	4 081	3 663	90
1987	12 034	138	11 896	3 995	4 096	3 943	-	3 352	3 054	91
1988	11 341	107	11 234	3 517	3 976	3 848	-	3 542	3 266	92
1989	10 024	127	9 897	2 794	3 447	3 783	-	3 628	3 330	92
1990	7 780	118	7 662	1 951	2 673	3 156	-	3 417	3 167	93
6827 Verkaufshilfe (IH)										
1987	33	5	28	21	12	-	-	-	-	x
1988	16	3	13	-	16	-	-	9	9	x
1989	17	9	8	17	-	-	-	16	15	x
1990	37	17	20	20	17	-	-	-	-	x
6831 Verlagskaufmann/-frau <sup>7)</sup> (IH)										
1981	315	125	190	78	126	111	-	112	109	97
1982	321	131	190	84	131	106	-	124	123	99
1983	389	148	241	115	157	117	-	126	123	98
1984	454	177	277	141	169	144	-	156	144	92
1985	494	187	307	158	176	160	-	171	169	99
1986	499	166	333	130	198	171	-	191	183	96
1987	516	160	356	155	161	200	-	202	195	97
1988	492	165	327	124	216	152	-	193	184	95
1989	498	158	340	138	146	214	-	201	195	97
1990	477	145	332	137	192	148	-	297	279	94
6832 Buchhändler/-in (IH)										
1981	897	138	759	214	325	357	1	276	265	96
1982	897	142	755	253	322	320	2	372	344	92
1983	918	137	781	250	336	331	1	341	310	91
1984	1 007	197	810	306	346	355	-	371	346	93
1985	1 013	204	809	296	371	346	-	350	328	94
1986	1 036	218	818	312	349	375	-	369	354	96
1987	1 022	213	809	300	377	345	-	402	381	95
1988	1 010	212	798	303	347	360	-	378	364	96
1989	963	210	753	286	328	349	-	414	399	96
1990	913	205	708	282	314	317	-	434	412	95



**Noch: A 2.1 Auszubildende<sup>10)</sup> sowie Teilnehmer an Abschlußprüfungen<sup>4)26)</sup> 1981 - 1990 nach Ausbildungsberufen**

Jahr <sup>48)</sup>	Auszubildende am 31.12. ...							Teilnehmer an Abschlußprüfungen		
	zusammen	männlich	weiblich	davon im ... Ausbildungsjahr				Anzahl	darunter mit bestandener Prüfung	
				1.	2.	3.	4.		Anzahl	Erfolgs- quote <sup>39)</sup>
6833 Musikalienhändler/-in (IH)										
1981	81	39	42	16	38	27	-	27	26	96
1982	75	32	43	24	21	30	-	33	31	94
1983	62	27	35	22	26	14	-	39	36	92
1984	83	35	48	34	26	23	-	19	16	x
1985	70	31	39	18	28	24	-	22	20	x
1986	66	32	34	19	20	27	-	19	17	x
1987	65	35	30	25	18	22	-	27	25	93
1988	69	39	30	21	32	16	-	18	15	x
1989	75	43	32	23	22	30	-	18	16	x
1990	70	40	30	19	31	20	-	26	21	81
6841 Drogist/-in (IH)										
1981	977	47	930	271	331	375	-	398	372	93
1982	864	35	829	276	269	318	1	353	326	92
1983	791	37	754	244	280	266	1	323	274	85
1984	751	32	719	237	253	261	-	296	261	88
1985	667	39	628	194	229	244	-	275	250	91
1986	585	37	548	154	197	234	-	248	224	90
1987	486	29	457	151	139	196	-	257	231	90
1988	446	17	429	159	141	146	-	207	174	84
1989	420	15	405	126	152	142	-	176	152	86
1990	365	7	358	111	110	144	-	155	136	88
6851 Apothekenhelfer/-in (FB)										
1981	2 743	1	2 742	1 444	1 237	62	-	1 312	1 209	92
1982	2 871	-	2 871	1 397	1 383	91	-	1 353	1 247	92
1983	2 807	-	2 807	1 374	1 433	-	-	1 463	1 361	93
1984	2 796	1	2 795	1 391	1 405	-	-	1 401	1 312	94
1985	2 836	1	2 835	1 327	1 509	-	-	1 399	1 293	92
1986	2 548	2	2 546	1 177	1 371	-	-	1 419	1 312	92
1987	2 303	2	2 301	1 128	1 175	-	-	1 333	1 238	93
1988	2 138	-	2 138	1 015	1 123	-	-	1 205	1 123	93
1989	2 013	1	2 012	997	1 016	-	-	1 112	1 043	94
1990	1 991	3	1 988	1 012	979	-	-	994	911	92
6861 Tankwart/-in (IH)										
1981	1 411	1 257	154	371	492	547	1	580	491	85
1982	1 392	1 226	166	557	355	473	7	568	457	80
1983	1 452	1 285	167	602	517	331	2	494	407	82
1984	1 612	1 421	191	599	541	469	3	337	270	80
1985	1 681	1 464	217	612	548	521	-	462	369	80
1986	1 631	1 406	225	555	558	518	-	521	433	83
1987	1 576	1 341	235	569	498	509	-	512	424	83
1988	1 384	1 187	197	472	454	458	-	507	416	82
1989	1 146	953	193	348	378	420	-	458	364	79
1990	905	753	152	309	262	334	-	433	339	78
6910 Bankkaufmann/-frau (IH)										
1981	12 868	5 587	7 281	3 600	4 909	4 340	19	4 114	4 017	98
1982	13 445	5 732	7 713	3 611	5 118	4 681	35	4 454	4 384	98
1983	14 100	6 240	7 860	4 049	5 128	4 884	39	4 828	4 707	97
1984	14 621	6 693	7 928	4 188	5 516	4 880	37	5 041	4 923	98
1985	15 219	7 297	7 922	4 153	5 744	5 316	6	5 123	4 996	98
1986	15 308	7 363	7 945	4 211	5 593	5 504	-	5 552	5 425	98
1987	15 161	7 228	7 933	4 027	5 487	5 647	-	5 721	5 633	98
1988	14 391	6 786	7 605	3 733	5 264	5 394	-	5 453	5 373	99
1989	13 968	6 581	7 387	3 746	5 052	5 170	-	5 631	5 534	98
1990	14 022	6 641	7 381	4 013	5 001	5 008	-	5 347	5 247	98

**Noch: A 2.1 Auszubildende<sup>(10)</sup> sowie Teilnehmer an Abschlußprüfungen<sup>(126)</sup> 1981 - 1990 nach Ausbildungsberufen**

Jahr <sup>(48)</sup>	Auszubildende am 31.12. ...							Teilnehmer an Abschlußprüfungen		
	zusammen	männlich	weiblich	davon im ... Ausbildungsjahr				Anzahl	darunter mit bestandener Prüfung	
				1.	2.	3.	4.		Anzahl	Erfolgsquote <sup>(39)</sup>

**6940 Versicherungskaufmann/-frau (IH)**

1981	2 993	1 687	1 306	737	1 185	1 065	6	1 102	1 058	96
1982	3 049	1 698	1 351	721	1 165	1 153	10	1 120	1 060	95
1983	3 228	1 742	1 486	900	1 181	1 133	14	1 300	1 208	93
1984	3 468	1 937	1 531	1 002	1 318	1 144	4	1 240	1 167	94
1985	3 670	2 201	1 469	1 013	1 409	1 248	-	1 268	1 199	95
1986	3 875	2 223	1 652	1 079	1 426	1 370	-	1 313	1 255	96
1987	3 995	2 268	1 727	1 081	1 509	1 405	-	1 546	1 466	95
1988	4 080	2 332	1 748	1 100	1 543	1 437	-	1 417	1 357	96
1989	4 105	2 264	1 841	1 184	1 399	1 522	-	1 601	1 523	95
1990	4 124	2 320	1 804	1 386	1 345	1 393	-	1 652	1 525	92

**7011 Speditionskaufmann/-frau (IH)**

1981	2 437	1 508	929	643	856	934	4	871	779	89
1982	2 377	1 459	918	618	871	877	11	953	836	88
1983	2 468	1 485	983	657	904	897	10	945	811	86
1984	2 687	1 570	1 117	814	966	900	7	972	843	87
1985	2 947	1 757	1 190	891	1 070	982	4	925	857	93
1986	3 143	1 845	1 298	961	1 105	1 077	-	989	892	90
1987	3 334	1 932	1 402	1 023	1 115	1 196	-	1 080	942	87
1988	3 295	1 885	1 410	959	1 225	1 111	-	1 137	1 029	91
1989	3 424	1 913	1 511	1 039	1 144	1 241	-	1 201	1 065	89
1990	3 347	1 902	1 445	1 065	1 178	1 104	-	1 325	1 218	92

**7013 Schifffahrtskaufmann/-frau (IH)**

1981	16	11	5	5	8	3	-	7	7	x
1982	18	16	2	5	9	4	-	7	6	x
1983	20	18	2	5	7	8	-	5	5	x
1984	17	16	1	7	5	5	-	10	10	x
1985	24	19	5	14	7	3	-	12	10	x
1986	28	23	5	7	14	7	-	3	3	x
1987	24	19	5	7	8	9	-	12	12	x
1988	24	20	4	10	6	8	-	9	9	x
1989	27	20	7	12	10	5	-	8	8	x
1990	32	25	7	13	10	9	-	8	6	x

**7014 Luftverkehrskaufmann/-frau (IH)**

1981	89	33	56	30	29	30	-	47	46	98
1982	89	40	49	31	29	29	-	30	30	100
1983	89	51	38	32	29	28	-	29	29	100
1984	93	45	48	32	32	29	-	28	28	100
1985	94	66	28	31	32	31	-	40	40	100
1986	103	79	24	40	31	32	-	31	31	100
1987	101	65	36	30	40	31	-	44	43	98
1988	99	63	36	29	30	40	-	-	-	x
1989	104	66	38	41	30	33	-	31	31	100
1990	96	62	34	26	41	29	-	31	31	100

**7022 Reiseverkehrskaufmann/-frau (IH)**

1981	1 114	181	933	326	407	380	1	318	290	91
1982	1 129	203	926	317	409	400	3	413	383	93
1983	1 058	187	871	302	361	394	1	431	385	89
1984	1 040	206	834	317	358	365	-	447	397	89
1985	1 135	241	894	384	396	355	-	415	353	85
1986	1 268	284	984	423	437	408	-	348	325	93
1987	1 452	296	1 156	477	514	461	-	388	336	87
1988	1 545	339	1 206	493	549	503	-	469	429	91
1989	1 632	457	1 175	531	559	542	-	579	487	84
1990	1 637	463	1 174	518	562	557	-	629	554	88

**Noch: A 2.1 Auszubildende<sup>10)</sup> sowie Teilnehmer an Abschlußprüfungen<sup>4)28)</sup> 1981 - 1990 nach Ausbildungsberufen**

Jahr <sup>48)</sup>	Auszubildende am 31.12. ...							Teilnehmer an Abschlußprüfungen		
	zusammen	männlich	weiblich	davon im ... Ausbildungsjahr				Anzahl	darunter mit bestandener Prüfung	
				1.	2.	3.	4.		Anzahl	Erfolgs- quote <sup>39)</sup>
7030 Werbekaufmann/-frau (IH)										
1981	143	60	83	44	55	44	-	74	73	99
1982	166	52	114	51	69	46	-	64	63	98
1983	223	61	162	79	86	58	-	67	62	93
1984	294	84	210	81	140	73	-	92	90	98
1985	340	99	241	89	128	123	-	95	93	98
1986	387	110	277	118	164	105	-	149	145	97
1987	435	128	307	95	201	139	-	147	143	97
1988	471	137	334	125	168	178	-	155	150	97
1989	504	145	359	136	204	164	-	250	244	98
1990	495	161	334	155	145	195	-	268	260	97
7123 Kaufmann/-frau im Eisenbahn- und Straßenverkehr (IH)										
1981	361	147	214	69	102	190	-	23	23	x
1982	251	87	164	73	73	105	-	163	158	97
1983	176	53	123	10	91	73	2	244	216	89
1984	298	72	226	191	11	96	-	64	51	80
1985	407	97	310	204	193	10	-	96	92	96
1986	562	150	412	167	201	194	-	13	9	x
1987	595	219	376	222	169	204	-	192	187	97
1988	544	216	328	154	213	177	-	198	186	94
1989	382	179	203	7	151	224	-	279	240	86
1990	196	85	111	12	7	177	-	399	273	68
7140 Berufskraftfahrer/-in (IH)										
1981	105	105	-	53	52	-	-	1 706	1 638	96
1982	120	120	-	68	52	-	-	1 472	1 394	95
1983	186	185	1	110	76	-	-	1 446	1 375	95
1984	249	244	5	129	119	1	-	1 696	1 580	93
1985	288	284	4	147	140	1	-	1 698	1 585	93
1986	298	296	2	137	161	-	-	1 516	1 357	90
1987	292	288	4	143	149	-	-	1 689	1 478	88
1988	308	303	5	153	155	-	-	1 532	1 329	87
1989	299	295	4	147	152	-	-	1 134	981	87
1990	296	294	2	141	155	-	-	1 007	824	82
7161 Straßenwärter/-in (ÖD)										
1981	361	361	-	106	139	116	-	55	55	100
1982	436	436	-	145	136	155	-	146	127	87
1983	507	507	-	245	140	122	-	162	146	90
1984	722	722	-	343	242	137	-	125	124	99
1985	916	896	20	334	334	248	-	137	124	91
1986	1 011	956	55	334	331	346	-	229	208	91
1987	955	880	75	275	328	352	-	248	219	88
1988	810	748	62	235	261	314	-	310	292	94
1989	697	657	40	226	223	248	-	327	310	95
1990	655	621	34	221	216	218	-	242	228	94
7232 Schiffsmechaniker/-in <sup>7)</sup> (S)										
1981	1	1	-	-	-	1	-	-	-	x
1982	5	5	-	5	-	-	-	-	-	x
1983	10	10	-	5	5	-	-	-	-	x
1984	19	19	-	8	6	5	-	-	-	x
1985	19	18	1	9	7	3	-	4	4	x
1986	15	15	-	5	4	6	-	-	-	x
1987	8	8	-	1	4	3	-	-	-	x
1988	4	4	-	-	1	3	-	-	-	x
1989	6	6	-	3	1	2	-	-	-	x
1990	5	5	-	-	3	2	-	-	-	x

**Noch: A 2.1 Auszubildende<sup>10)</sup> sowie Teilnehmer an Abschlußprüfungen<sup>4)26)</sup> 1981 - 1990 nach Ausbildungsberufen**

Jahr <sup>48)</sup>	Auszubildende am 31.12. ...							Teilnehmer an Abschlußprüfungen		
	zusammen	männlich	weiblich	davon im ... Ausbildungsjahr				Anzahl	darunter mit bestandener Prüfung	
				1.	2.	3.	4.		Anzahl	Erfolgsquote <sup>39)</sup>
7240 Binnenschiffer/-in (IH)										
1981	300	295	5	94	109	97	-	87	86	99
1982	294	292	2	95	94	105	-	98	91	93
1983	276	273	3	85	87	104	-	105	99	94
1984	252	248	4	94	77	81	-	94	84	89
1985	230	227	3	76	86	68	-	108	105	97
1986	204	200	4	59	67	78	-	83	79	95
1987	176	175	1	59	56	61	-	95	91	96
1988	154	153	1	49	51	54	-	59	56	95
1989	115	115	-	45	36	34	-	56	55	98
1990	136	136	-	58	46	32	-	41	39	95
7322 Dienstleistungsfachkraft im Postbetrieb (ÖD)										
1981	2 236	1 590	646	-	1 164	1 072	-	1 188	1 188	100
1982	2 314	1 496	818	-	1 183	1 129	2	1 064	1 061	100
1983	2 394	1 488	906	-	1 259	1 135	-	1 132	1 125	99
1984	2 440	1 551	889	-	1 194	1 246	-	1 166	1 143	98
1985	1 979	1 285	694	-	812	1 167	-	1 236	1 224	99
1986	1 668	1 072	596	-	833	835	-	1 155	1 149	99
1987	1 708	1 094	614	-	872	836	-	797	795	100
1988	1 759	1 039	720	-	906	853	-	823	819	100
1989	1 692	986	706	-	823	869	-	839	834	99
1990	1 544	897	647	-	758	786	-	865	861	100
7412 Zahnlagerist/-in (Zahnlagerverwalter/-in) (IH)										
1983	-	-	-	-	-	-	-	24	23	x
1984	-	-	-	-	-	-	-	-	-	x
1985	-	-	-	-	-	-	-	-	-	x
1986	-	-	-	-	-	-	-	-	-	x
1987	-	-	-	-	-	-	-	-	-	x
1988	-	-	-	-	-	-	-	-	-	x
1989	-	-	-	-	-	-	-	-	-	x
1990	-	-	-	-	-	-	-	-	-	x
7535 Fachhilfe/-gehilfin in steuer- und wirtschaftsberatenden Berufen (FB)										
1981	5 808	1 315	4 493	1 974	2 023	1 736	75	1 786	1 566	88
1982	5 949	1 297	4 652	1 704	2 089	2 048	108	1 877	1 561	83
1983	6 355	1 456	4 899	1 915	2 287	2 153	-	2 324	1 998	86
1984	6 559	1 531	5 028	1 979	2 195	2 385	-	2 441	2 140	88
1985	6 367	1 432	4 935	1 824	2 215	2 328	-	2 224	1 994	90
1986	6 174	1 584	4 590	1 906	1 998	2 270	-	2 540	2 321	91
1987	6 125	1 317	4 808	2 043	2 093	1 989	-	2 410	2 212	92
1988	6 072	1 307	4 765	2 054	2 042	1 976	-	2 266	2 080	92
1989	6 107	1 336	4 771	2 055	1 973	2 079	-	2 259	2 034	90
1990	6 197	1 478	4 719	2 071	1 993	2 133	-	2 270	2 074	91
7743 Datenverarbeitungskaufmann/-frau <sup>28)</sup> (IH/Hw)										
1981	683	425	258	240	240	203	-	207	177	86
1982	793	450	343	264	268	258	3	278	213	77
1983	849	477	372	290	284	274	1	403	304	75
1984	984	564	420	383	314	283	4	492	366	74
1985	1 197	736	461	435	396	366	-	499	400	80
1986	1 504	913	591	647	445	412	-	506	408	81
1987	1 784	1 079	705	631	664	489	-	561	412	73
1988	1 819	1 111	708	540	641	638	-	801	605	76
1989	1 766	1 108	658	558	562	646	-	866	671	77
1990	1 593	1 056	537	464	576	553	-	863	681	79
7810 Bürofachkraft (IH)										
1989	1	1	-	-	1	-	-	-	-	x
1990	-	-	-	-	-	-	-	-	-	x

**Noch: A 2.1 Auszubildende<sup>10)</sup> sowie Teilnehmer an Abschlußprüfungen<sup>4126)</sup> 1981 - 1990 nach Ausbildungsberufen**

Jahr <sup>48)</sup>	Auszubildende am 31.12. ...							Teilnehmer an Abschlußprüfungen		
	zusammen	männlich	weiblich	davon im ... Ausbildungsjahr				Anzahl	darunter mit bestandener Prüfung	
				1.	2.	3.	4.		Anzahl	Erfolgs- quote <sup>39)</sup>
7810 Bürogehilfe/-gehilfin <sup>28)</sup> (IH/Hw)										
1981	6 145	13	6 132	2 559	3 562	24	-	3 783	2 841	75
1982	6 295	15	6 280	2 764	3 445	86	-	3 965	2 727	69
1983	6 737	21	6 716	3 243	3 445	49	-	3 784	2 594	69
1984	7 727	24	7 703	3 744	3 928	55	-	3 671	2 692	73
1985	8 205	36	8 169	3 720	4 485	-	-	4 352	3 082	71
1986	7 815	28	7 787	3 376	4 439	-	-	4 987	3 529	71
1987	6 788	37	6 751	2 688	4 100	-	-	4 926	3 412	69
1988	5 399	23	5 376	2 257	3 142	-	-	4 379	2 899	66
1989	4 308	26	4 282	1 758	2 550	-	-	3 701	2 581	70
1990	3 438	21	3 417	1 429	2 009	-	-	2 948	1 948	66
7810 Bürokaufmann/-frau (IH/Hw)										
1981	14 705	3 368	11 337	3 377	5 712	5 599	17	6 429	5 775	90
1982	14 324	3 208	11 116	3 493	5 134	5 672	25	7 026	6 320	90
1983	15 104	3 230	11 874	4 287	5 586	5 212	19	6 989	6 192	89
1984	17 647	3 996	13 651	5 386	6 456	5 784	21	6 655	5 893	89
1985	20 349	4 660	15 689	6 164	7 719	6 465	1	6 894	6 181	90
1986	22 653	5 225	17 428	6 681	8 285	7 687	-	7 888	7 279	92
1987	23 348	5 378	17 970	6 090	8 758	8 500	-	8 912	8 007	90
1988	22 630	5 226	17 404	6 013	7 908	8 709	-	9 976	8 743	88
1989	21 124	4 554	16 570	5 755	7 473	7 896	-	10 617	9 467	89
1990	19 120	4 203	14 917	5 002	6 910	7 208	-	9 670	8 702	90
7810 Büropraktiker/-in (IH)										
1987	1	1	-	-	1	-	-	32	31	97
1988	5 r	2	3 r	4 r	1	-	-	3	3	x
1989	5 r	3 r	2	2	3 r	-	-	25	25	100
1990	5	2	3	2	3	-	-	19	18	x
7811 Fachangestellter/-angestellte für Arbeitsförderung <sup>7)</sup> (ÖD)										
1981	411	143	268	132	128	146	5	145	140	97
1982	465	182	283	203	131	127	4	149	145	97
1983	563	222	341	228	201	134	-	149	145	97
1984	679	285	394	248	226	205	-	276	256	93
1985	736	305	431	259	247	230	-	325	307	94
1986	763	296	467	256	256	251	-	384	356	93
1987	731	271	460	226	251	254	-	436	411	94
1988	611	211	400	135	223	253	-	409	378	92
1989	527	179	348	171	135	221	-	410	401	98
1990	495	149	346	188	169	138	-	358	345	96
7811 Justizangestellter/-angestellte (ÖD)										
1981	1 830	186	1 644	140	984	703	3	847	830	98
1982	1 898	186	1 712	162	875	850	11	825	803	97
1983	2 050	178	1 872	212	1 056	782	-	924	903	98
1984	2 240	169	2 071	193	1 038	1 009	-	879	854	97
1985	2 301	195	2 106	250	1 116	935	-	1 104	1 060	96
1986	2 289	196	2 093	210	1 108	971	-	1 091	1 045	96
1987	2 257	169	2 088	172	1 134	951	-	1 150	1 105	96
1988	2 141	180	1 961	169	986	986	-	1 136	1 065	94
1989	1 909	150	1 759	136	938	835	-	1 172	1 116	95
1990	1 767	170	1 597	142	832	793	-	981	947	97
7811 Sozialversicherungsfachangestellter/-angestellte (ÖD)										
1981	2 205	1 043	1 162	822	738	614	31	722	680	94
1982	2 428	1 168	1 260	861	816	729	22	778	737	95
1983	2 590	1 244	1 346	896	857	837	-	862	827	96
1984	2 726	1 355	1 371	959	892	875	-	907	877	97
1985	2 819	1 385	1 434	947	944	928	-	932	871	93
1986	2 832	1 350	1 482	924	931	977	-	967	901	93
1987	2 781	1 322	1 459	902	919	960	-	1 045	993	95
1988	2 783	1 310	1 473	942	894	947	-	1 012	957	95
1989	2 687	1 240	1 447	863	929	895	-	1 012	989	98
1990	2 759	1 271	1 488	979	850	930	-	975	956	98

**Noch: A 2.1 Auszubildende<sup>10)</sup> sowie Teilnehmer an Abschlußprüfungen<sup>4)26)</sup> 1981 - 1990 nach Ausbildungsberufen**

Jahr <sup>48)</sup>	Auszubildende am 31.12. ...							Teilnehmer an Abschlußprüfungen		
	zusammen	männlich	weiblich	davon im ... Ausbildungsjahr				Anzahl	darunter mit bestandener Prüfung	
				1.	2.	3.	4.		Anzahl	Erfolgsquote <sup>39)</sup>

**7811 Verwaltungsfachangestellter/-angestellte (ÖD)**

1981	2 831	959	1 872	962	931	899	39	823	772	94
1982	2 887	903	1 984	962	939	950	36	873	799	92
1983	3 136	926	2 210	1 173	979	984	-	1 312	1 162	89
1984	3 296	985	2 311	1 207	1 121	968	-	1 311	1 219	93
1985	3 745	1 099	2 646	1 330	1 239	1 176	-	1 301	1 213	93
1986	3 733	1 078	2 655	1 260	1 264	1 209	-	1 583	1 490	94
1987	3 597	1 002	2 595	1 088	1 231	1 278	-	1 668	1 545	93
1988	3 249	879	2 370	934	1 072	1 243	-	1 973	1 864	94
1989	2 900	786	2 114	946	893	1 061	-	1 514	1 460	96
1990	2 774	776	1 998	939	931	904	-	1 277	1 230	96

**7812 Industriekaufmann/-frau<sup>28)</sup> (IH/Hw)**

1981	17 738	6 954	10 784	3 523	7 168	7 001	46	7 102	6 687	94
1982	17 086	6 547	10 539	3 625	6 412	6 999	50	7 508	7 125	95
1983	17 899	6 660	11 239	4 350	7 030	6 491	28	7 437	7 012	94
1984	19 692	7 646	12 046	4 870	7 792	6 969	61	7 069	6 565	93
1985	21 322	8 305	13 017	5 093	8 391	7 826	12	7 534	7 243	96
1986	21 877	8 590	13 287	5 352	8 487	8 038	-	8 287	7 872	95
1987	22 200	8 447	13 753	5 196	8 476	8 528	-	8 962	8 386	94
1988	21 199	8 392	12 807	4 968	7 920	8 311	-	9 215	8 646	94
1989	20 673	8 233	12 440	5 023	7 688	7 962	-	9 648	8 892	92
1990	20 219	8 236	11 983	5 074	7 459	7 686	-	9 114	8 353	92

**7813 Notargehilfe/-gehilfin (FB)**

1981	290	46	244	118	157	15	-	168	162	96
1982	274	34	240	128	134	12	-	155	151	97
1983	297	36	261	169	128	-	-	174	170	98
1984	306	43	263	137	169	-	-	133	128	96
1985	255	45	210	129	126	-	-	155	148	95
1986	248	38	210	119	129	-	-	147	141	96
1987	224	23	201	105	119	-	-	131	122	93
1988	193	15	178	88	105	-	-	109	101	93
1989	209	19	190	116	93	-	-	92	90	98
1990	288	23	265	97	105	86	-	24	22	x

**7813 Patentanwaltsgehilfe/-gehilfin (FB)**

1981	28	-	28	-	12	16	-	13	13	x
1982	32	-	32	3	16	10	3	14	12	x
1983	33	-	33	1	14	18	-	12	12	x
1984	35	1	34	1	17	17	-	17	14	x
1985	34	2	32	-	17	17	-	17	17	x
1986	31	1	30	-	15	16	-	17	17	x
1987	24	-	24	-	9	15	-	16	15	x
1988	24	-	24	11	3	10	-	14	14	x
1989	26	-	26	13	10	3	-	10	10	x
1990	32	-	32	7	13	12	-	3	3	x

**7813 Rechtsanwalts- und Notargehilfe/-gehilfin (FB)**

1981	5 281	306	4 975	1 596	1 666	1 844	175	1 575	1 200	76
1982	5 145	317	4 828	1 720	1 594	1 665	166	1 814	1 458	80
1983	5 222	262	4 960	1 766	1 687	1 769	-	1 882	1 584	84
1984	4 736	198	4 538	1 542	1 548	1 646	-	1 698	1 356	80
1985	4 604	130	4 474	1 546	1 500	1 558	-	1 659	1 474	89
1986	4 780	120	4 660	1 551	1 501	1 728	-	1 790	1 519	85
1987	4 575	114	4 461	1 527	1 563	1 485	-	1 713	1 473	86
1988	4 546	104	4 442	1 511	1 526	1 509	-	1 539	1 335	87
1989	4 300	78	4 222	1 396	1 447	1 457	-	1 619	1 559	96
1990	4 087	74	4 013	1 363	1 303	1 421	-	1 550	1 370	88

**Noch: A 2.1 Auszubildende<sup>10)</sup> sowie Teilnehmer an Abschlußprüfungen<sup>4)26)</sup> 1981 - 1990 nach Ausbildungsberufen**

Jahr <sup>48)</sup>	Auszubildende am 31.12. ...							Teilnehmer an Abschlußprüfungen		
	zusammen	männlich	weiblich	davon im ... Ausbildungsjahr				Anzahl	darunter mit bestandener Prüfung	
				1.	2.	3.	4.		Anzahl	Erfolgs- quote <sup>39)</sup>

**7813 Rechtsanwalts- und Patentanwaltsgehilfe/-gehilfin<sup>9)</sup> (FB)**

1981	1	-	1	-	1	-	-	-	-	x
1982	1	-	1	-	-	1	-	-	-	x
1983	3	1	2	2	1	-	-	-	-	x
1984	4	-	4	2	2	-	-	2	2	x
1985	4	-	4	2	2	-	-	1	1	x
1986	2	-	2	-	2	-	-	-	-	x
1987	-	-	-	-	-	-	-	-	-	x
1988	-	-	-	-	-	-	-	-	-	x
1989	-	-	-	-	-	-	-	-	-	x
1990	-	-	-	-	-	-	-	-	-	x

**7813 Rechtsanwaltsgehilfe/-gehilfin<sup>7)</sup> (FB)**

1981	3 517	197	3 320	1 359	1 275	821	62	1 172	1 074	92
1982	3 871	175	3 696	1 484	1 397	952	38	1 246	1 111	89
1983	4 057	185	3 872	1 559	1 504	994	-	1 329	1 179	89
1984	3 956	117	3 839	1 665	1 437	854	-	1 573	1 379	88
1985	3 975	115	3 860	1 441	1 750	784	-	1 633	1 422	87
1986	3 892	187	3 705	873	1 962	1 057	-	1 582	1 396	88
1987	3 853	142	3 711	1 054	1 761	1 038	-	1 637	1 460	89
1988	3 665	153	3 512	1 254	1 388	1 023	-	1 613	1 421	88
1989	3 561	146	3 415	1 619	903	1 039	-	1 605	1 419	88
1990	3 663	76	3 587	1 267	1 492	904	-	1 084	963	89

**7814 Kaufmann/-frau in der Grundstücks- und Wohnungswirtschaft (IH)**

1981	351	164	187	73	133	144	1	121	119	98
1982	393	170	223	114	160	119	-	160	154	96
1983	506	229	277	147	217	142	-	151	144	95
1984	611	263	348	173	234	203	1	157	151	96
1985	645	284	361	181	229	235	-	214	206	96
1986	612	281	331	148	242	222	-	307	293	95
1987	597	262	335	152	210	235	-	255	249	98
1988	557	230	327	145	209	203	-	250	241	96
1989	561	216	345	157	203	201	-	256	247	96
1990	604	259	345	156	243	205	-	266	242	91

**7819 Bürokräft (Blinde und hochgradig Sehbehinderte) (IH)**
**7810 Bürokräft (IH)**

1987	52	27	25	18	24	10	-	14	13	x
1988	68 r	31	37 r	28 r	21	19	-	7	7	x
1989	70 r	23 r	47	23	29 r	18	-	19	19	x
1990	62	22	40	13	21	28	-	18	18	x

**7822 Stenosekretär/-in, Büroassistent/-in (ÖD) .**

1981	42	-	42	19	23	-	-	18	17	x
1982	43	-	43	22	21	-	-	20	15	x
1983	40	-	40	18	22	-	-	22	21	x
1984	47	-	47	29	18	-	-	22	19	x
1985	49	-	49	20	29	-	-	16	16	x
1986	39	-	39	20	19	-	-	28	27	96
1987	38	-	38	17	21	-	-	20	19	x
1988	39	-	39	22	17	-	-	20	20	x
1989	41	-	41	19	22	-	-	17	17	x
1990	39	-	39	20	19	-	-	22	21	x

**8042 Schornsteinfeger/-in (Hw)**

1981	363	348	15	112	121	130	-	76	67	88
1982	547	535	12	317	114	116	-	131	111	85
1983	684	677	7	275	297	112	-	158	140	89
1984	729	717	12	173	269	287	-	120	110	92
1985	631	619	12	174	181	276	-	299	236	79
1986	508	497	11	145	175	188	-	286	255	89
1987	431	418	13	119	141	171	-	168	155	92
1988	380	366	14	124	114	142	-	129	125	97
1989	332	316	16	104	113	115	-	127	109	86
1990	304	282	22	92	105	107	-	112	106	95

**Noch: A 2.1 Auszubildende<sup>(10)</sup> sowie Teilnehmer an Abschlußprüfungen<sup>(4)(26)</sup> 1981 - 1990 nach Ausbildungsberufen**

Jahr <sup>(48)</sup>	Auszubildende am 31.12. ...							Teilnehmer an Abschlußprüfungen		
	zusammen	männlich	weiblich	davon im ... Ausbildungsjahr				Anzahl	darunter mit bestandener Prüfung	
				1.	2.	3.	4.		Anzahl	Erfolgsquote <sup>(39)</sup>

**8232 Assistent/-in an Bibliotheken (ÖD)**

1981	175	11	164	88	87	-	-	138	134	97
1982	191	10	181	97	94	-	-	91	89	98
1983	212	14	198	103	109	-	-	90	84	93
1984	246	20	226	142	104	-	-	109	105	96
1985	265	20	245	123	142	-	-	112	108	96
1986	245	19	226	118	127	-	-	151	143	95
1987	244	16	228	111	133	-	-	135	130	96
1988	209	14	195	96	113	-	-	127	122	96
1989	184	14	170	91	93	-	-	118	111	94
1990	191	20	171	100	91	-	-	93	90	97

**8335 Textilmustergestalter/-in<sup>(7)</sup> (IH)**

1981	66	11	55	12	24	29	1	32	32	100
1982	48	7	41	15	12	21	-	34	34	100
1983	45	6	39	17	17	11	-	25	25	100
1984	48	8	40	17	17	14	-	16	16	x
1985	77	8	69	38	22	17	-	14	14	x
1986	89	16	73	32	36	21	-	13	13	x
1987	105	17	88	24	48	33	-	18	18	x
1988	105	23	82	26	33	46	-	33	33	100
1989	117	22	95	30	42	45	-	49	47	96
1990	95	19	76	26	26	43	-	45	45	100

**8339 Fotogravurzeichner/-in (IH)**

1981	57	18	39	8	22	27	-	20	20	x
1982	42	14	28	11	7	24	-	19	19	x
1983	31	9	22	10	12	9	-	22	22	x
1984	30	9	21	7	11	12	-	9	9	x
1985	30	9	21	11	7	12	-	14	14	x
1986	31	8	23	13	11	7	-	13	12	x
1987	40	11	29	15	14	11	-	8	8	x
1988	44	12	32	16	15	13	-	12	12	x
1989	47	12	35	15	16	16	-	10	10	x
1990	52	13	39	18	14	20	-	18	18	x

**8344 Schilder- und Lichtreklamehersteller/-in (Hw)**

1981	250	195	55	81	80	89	-	88	76	86
1982	295	221	74	105	98	92	-	87	74	85
1983	275	188	87	104	93	78	-	97	83	86
1984	309	213	96	109	111	89	-	86	77	90
1985	343	242	101	109	119	115	-	95	74	78
1986	318	222	96	103	100	115	-	123	103	84
1987	298	209	89	95	107	96	-	117	97	83
1988	317	223	94	110	100	107	-	105	94	90
1989	335	214	121	119	110	106	-	102	87	85
1990	310	197	113	92	116	102	-	103	87	84

**8362 Schauwerbegestalter/-in<sup>(7)</sup> (IH)**

1981	1 446	408	1 038	414	522	506	4	464	427	92
1982	1 250	316	934	340	427	482	1	521	495	95
1983	1 098	372	726	305	360	432	1	492	467	95
1984	1 024	335	689	349	322	353	-	445	419	94
1985	982	296	686	290	372	318	2	358	329	92
1986	931	241	690	296	285	350	-	322	311	97
1987	860	200	660	278	305	277	-	366	356	97
1988	878	186	692	287	290	301	-	296	281	95
1989	827	194	633	250	291	286	-	307	300	98
1990	831	196	635	275	269	287	-	300	287	96



**Noch: A 2.1 Auszubildende<sup>10)</sup> sowie Teilnehmer an Abschlußprüfungen<sup>4)26)</sup> 1981 - 1990 nach Ausbildungsberufen**

Jahr <sup>48)</sup>	Auszubildende am 31.12. ...							Teilnehmer an Abschlußprüfungen		
	zusammen	männlich	weiblich	davon im ... Ausbildungsjahr				Anzahl	darunter mit bestandener Prüfung	
				1.	2.	3.	4.		Anzahl	Erfolgs- quote <sup>39)</sup>
8370 Fotograf/-in (Hw)										
1981	584	269	315	185	202	197	-	205	195	95
1982	596	278	318	198	208	190	-	217	204	94
1983	636	287	349	247	205	184	-	213	197	92
1984	728	318	410	265	262	201	-	197	190	96
1985	833	372	461	289	312	232	-	214	202	94
1986	815	364	451	234	296	285	-	250	235	94
1987	781	352	429	260	260	261	-	277	260	94
1988	854	372	482	277	299	278	-	254	244	96
1989	808	343	465	241	302	265	-	269	258	96
1990	766	330	436	238	264	264	-	279	269	96
8382 Pferdewirt/-in (Lw)										
1981	486	205	281	67	201	207	11	415	320	77
1982	492	208	284	64	208	214	6	155	115	74
1983	454	185	269	111	128	215	-	424	329	78
1984	472	166	306	160	167	145	-	404	311	77
1985	527	172	355	169	187	171	-	371	299	81
1986	505	180	325	140	178	187	-	342	292	85
1987	474	161	313	145	158	171	-	333	279	84
1988	446	146	300	100	175	171	-	367	305	83
1989	430	126	304	132	142	156	-	188	162	86
1990	382	140	242	125	126	131	-	177	147	83
8561 Arzthelfer/-in (FB)										
1981	11 604	9	11 595	5 795	5 629	180	-	5 028	4 635	92
1982	11 566	3	11 563	5 591	5 858	115	2	5 697	5 224	92
1983	11 366	6	11 360	5 748	5 618	-	-	5 848	5 256	90
1984	11 408	11	11 397	5 760	5 648	-	-	5 886	5 239	89
1985	11 328	8	11 320	5 641	5 687	-	-	5 926	5 206	88
1986	11 312	16	11 296	5 419	5 893	-	-	5 614	5 008	89
1987	10 455	9	10 446	4 627	5 673	155	-	5 688	5 032	88
1988	12 695	9	12 686	3 486	4 390	4 819	-	570	406	71
1989	11 951	7	11 944	4 521	3 165	4 265	-	4 564	4 426	97
1990	12 406	11	12 395	5 002	4 237	3 167	-	4 256	4 072	96
8562 Zahnarzthelfer/-in (FB)										
1981	6 475	3	6 472	2 264	2 164	2 004	43	1 995	1 735	87
1982	6 745	2	6 743	2 449	2 190	2 051	55	2 353	2 096	89
1983	6 949	4	6 945	2 505	2 326	2 118	-	2 322	2 006	86
1984	7 364	3	7 361	2 601	2 346	2 417	-	2 396	1 906	80
1985	7 377	3	7 374	2 623	2 421	2 333	-	2 645	2 150	81
1986	7 410	5	7 405	2 565	2 486	2 359	-	2 648	2 255	85
1987	7 257	1	7 256	2 512	2 393	2 352	-	2 577	2 149	83
1988	7 459	2	7 457	2 755	2 376	2 328	-	2 612	2 241	86
1989	7 252	-	7 252	2 332	2 535	2 385	-	2 466	2 015	82
1990	7 217	1	7 216	2 492	2 173	2 552	-	2 527	1 973	78
8563 Tierarzthelfer/-in (FB)										
1981	316	8	308	166	147	3	-	123	110	89
1982	317	5	312	157	160	-	-	151	146	97
1983	312	14	298	174	138	-	-	152	134	88
1984	331	11	320	174	157	-	-	136	123	90
1985	350	11	339	184	166	-	-	153	140	92
1986	366	12	354	209	157	-	-	160	153	96
1987	384	9	375	198	186	-	-	149	140	94
1988	496	6	490	177	172	147	-	31	30	97
1989	529	4	525	226	166	137	-	175	175	100
1990	576	9	567	245	204	127	-	125	117	94

**Noch: A 2.1 Auszubildende<sup>10)</sup> sowie Teilnehmer an Abschlußprüfungen<sup>4)26)</sup> 1981 - 1990 nach Ausbildungsberufen**

Jahr <sup>48)</sup>	Auszubildende am 31.12. ...							Teilnehmer an Abschlußprüfungen		
	zusammen	männlich	weiblich	davon im ... Ausbildungsjahr				Anzahl	darunter mit bestandener Prüfung	
				1.	2.	3.	4.		Anzahl	Erfolgsquote <sup>39)</sup>
8762 Schwimmeistergehilfe/-gehilfin (ÖD)										
1981	263	159	104	111	131	21	-	261	231	89
1982	345	197	148	115	101	129	-	260	214	82
1983	346	177	169	138	110	98	-	177	159	90
1984	386	176	210	149	138	99	-	135	107	79
1985	429	181	248	155	143	131	-	168	119	71
1986	441	180	261	154	153	134	-	98	90	92
1987	477	212	265	156	162	159	-	101	91	90
1988	368	161	207	168	53	147	-	102	92	90
1989	316	145	171	102	76	138	-	152	123	81
1990	280	131	149	112	89	79	-	115	70	61
9011 Friseur/-in (Hw)										
1981	18 296	742	17 554	4 927	6 586	6 783	-	6 576	5 503	84
1982	17 966	733	17 233	6 594	4 838	6 534	-	6 788	5 541	82
1983	18 674	1 001	17 673	7 240	6 576	4 858	-	6 849	5 306	77
1984	20 316	1 153	19 163	7 065	6 948	6 303	-	5 178	3 969	77
1985	21 039	1 674	19 365	7 167	7 017	6 855	-	6 111	4 787	78
1986	20 340	1 403	18 937	6 704	6 806	6 830	-	6 937	5 565	80
1987	19 204	1 336	17 868	6 222	6 307	6 675	-	6 654	5 331	80
1988	18 023	1 165	16 858	6 164	5 853	6 006	-	6 715	5 382	80
1989	15 903	1 019	14 884	5 036	5 382	5 485	-	6 160	4 896	79
1990	13 840	858	12 982	4 433	4 490	4 917	-	5 604	4 445	79
9113 Hotelfachmann/-frau (IH)										
1981	1 058	71	987	506	436	116	-	3	3	x
1982	1 747	101	1 646	640	642	464	1	119	109	92
1983	2 201	154	2 047	804	780	617	-	477	427	90
1984	2 683	226	2 457	969	932	777	5	608	559	92
1985	3 056	258	2 798	1 009	1 112	935	-	802	742	93
1986	3 394	317	3 077	1 183	1 107	1 104	-	937	887	95
1987	3 604	340	3 264	1 273	1 243	1 088	-	1 129	1 051	93
1988	3 805	372	3 433	1 284	1 323	1 198	-	1 119	1 031	92
1989	3 952	507	3 445	1 443	1 233	1 276	-	1 307	1 234	94
1990	3 989	667	3 322	1 366	1 383	1 240	-	1 317	1 198	91
9113 Kaufmannsgehilfe/-gehilfin im Hotel- und Gaststättengewerbe (IH)										
1981	465	152	313	135	159	171	-	181	170	94
1982	465	156	309	93	214	158	-	199	188	94
1983	476	139	337	128	142	206	-	180	161	89
1984	438	115	323	126	162	150	-	211	203	96
1985	429	127	302	100	159	170	-	152	139	91
1986	429	115	314	120	133	176	-	190	177	93
1987	399	107	292	102	163	134	-	161	160	99
1988	388	109	279	90	142	156	-	125	118	94
1989	371	93	278	114	111	146	-	173	169	98
1990	351	95	256	94	146	111	-	165	162	98
9122 Kellner/-in <sup>15)</sup> (IH)										
1981	319	256	63	-	57	262	-	345	278	81
1982	37	30	7	-	1	34	2	274	228	83
1983	5	4	1	-	1	4	-	64	45	70
1984	-	-	-	-	-	-	-	6	4	x
1985	-	-	-	-	-	-	-	1	-	x
1986	-	-	-	-	-	-	-	-	-	x
1987	-	-	-	-	-	-	-	-	-	x
1988	-	-	-	-	-	-	-	-	-	x
1989	-	-	-	-	-	-	-	-	-	x
1990	-	-	-	-	-	-	-	-	-	x

**Noch: A 2.1 Auszubildende<sup>10)</sup> sowie Teilnehmer an Abschlußprüfungen<sup>4)26)</sup> 1981 - 1990 nach Ausbildungsberufen**

Jahr <sup>48)</sup>	Auszubildende am 31.12. ...							Teilnehmer an Abschlußprüfungen		
	zusammen	männlich	weiblich	davon im ... Ausbildungsjahr				Anzahl	darunter mit bestandener Prüfung	
				1.	2.	3.	4.		Anzahl	Erfolgs- quote <sup>39)</sup>
9122 Restaurantfachmann/-frau (IH)										
1981	608	365	243	310	254	44	-	-	-	x
1982	1 074	612	462	460	357	257	-	64	57	89
1983	1 329	687	642	511	472	345	1	262	224	85
1984	1 599	757	842	621	530	443	5	371	303	82
1985	1 840	805	1 035	667	647	524	2	465	395	85
1986	2 034	823	1 211	753	652	629	-	535	460	86
1987	2 129	790	1 339	749	752	628	-	623	523	84
1988	2 046	755	1 291	677	683	686	-	672	552	82
1989	1 894	677	1 217	670	595	629	-	754	640	85
1990	1 684	664	1 020	522	606	556	-	690	562	81
9133 Fachgehilfe/-gehilfin im Gastgewerbe (IH)										
1981	211	28	183	96	114	1	-	6	6	x
1982	250	28	222	148	99	3	-	98	64	65
1983	366	45	321	196	168	1	1	109	69	63
1984	393	45	348	191	202	-	-	139	109	78
1985	465	42	423	217	248	-	-	175	141	81
1986	454	43	411	237	217	-	-	223	178	80
1987	403	31	372	169	234	-	-	211	146	69
1988	304	31	273	127	177	-	-	225	184	82
1989	207	30	177	87	120	-	-	176	154	88
1990	158	19	139	74	84	-	-	128	101	79
9133 Hotel- und Gaststättengehilfe/-gehilfin <sup>15)</sup> (IH)										
1981	582	24	558	-	84	460	38	592	554	94
1982	52	3	49	-	1	51	-	493	445	90
1983	5	-	5	-	-	5	-	72	60	83
1984	-	-	-	-	-	-	-	2	2	x
1985	-	-	-	-	-	-	-	-	-	x
1986	-	-	-	-	-	-	-	-	-	x
1987	-	-	-	-	-	-	-	-	-	x
1988	-	-	-	-	-	-	-	-	-	x
1989	-	-	-	-	-	-	-	-	-	x
1990	-	-	-	-	-	-	-	-	-	x
9211 Hauswirtschaftler/-in (Lw/S)										
1981	2 711	4	2 707	805	1 536	370	-	1 890	1 775	94
1982	3 532	-	3 532	1 066	1 244	1 217	5	1 408	1 351	96
1983	3 674	11	3 663	783	1 583	1 308	-	1 893	1 743	92
1984	4 095	8	4 087	936	1 820	1 339	-	1 995	1 822	91
1985	4 298	6	4 292	1 171	1 640	1 487	-	2 514	2 353	94
1986	4 278	4	4 274	1 222	1 769	1 287	-	3 396	3 027	89
1987	3 752	9	3 743	968	1 466	1 318	-	3 213	2 803	87
1988	4 234	33	4 201	1 066	1 384	1 784	-	3 291	2 833	86
1989	3 344	29	3 315	730	1 361	1 253	-	2 925	2 512	86
1990	2 665	10	2 655	539	923	1 203	-	2 411	2 032	84
9231 Hauswirtschaftshelfer/-in (S)										
1987	98	-	98	66	32	-	-	82	78	95
1988	109	-	109	77	32	-	-	36	32	89
1989	186	1	185	96	77	13	-	67	65	97
1990	229	-	229	104	94	31	-	81	79	98
9321 Textilreiniger/-in <sup>7)</sup> (IH/Hw)										
1981	85	40	45	34	28	23	-	35	35	100
1982	88	47	41	37	28	23	-	24	20	x
1983	104	45	59	42	37	25	-	25	22	88
1984	121	50	71	44	38	39	-	24	24	x
1985	131	50	81	45	52	34	-	54	48	89
1986	133	60	73	42	48	43	-	38	35	92
1987	139	59	80	51	39	49	-	57	54	95
1988	106	43	63	34	40	32	-	40	35	88
1989	94	42	52	24	33	37	-	29	24	83
1990	66	31	35	9	25	32	-	32	29	91

**Noch: A 2.1 Auszubildende<sup>10)</sup> sowie Teilnehmer an Abschlußprüfungen<sup>4)26)</sup> 1981 - 1990 nach Ausbildungsberufen**

Jahr <sup>48)</sup>	Auszubildende am 31.12. ...							Teilnehmer an Abschlußprüfungen		
	zusammen	männlich	weiblich	davon im ... Ausbildungsjahr				Anzahl	darunter mit bestandener Prüfung	
				1.	2.	3.	4.		Anzahl	Erfolgs- quote <sup>39)</sup>
9342 Gebäudereiniger/-in (Hw)										
1981	513	450	63	146	199	168	-	159	119	75
1982	542	475	67	258	116	168	-	191	145	76
1983	602	505	97	263	233	106	-	190	132	69
1984	716	621	95	266	243	207	-	148	112	76
1985	737	648	89	271	260	206	-	190	118	62
1986	710	626	84	258	221	231	-	246	175	71
1987	664	584	80	263	224	177	-	232	157	68
1988	588	519	69	211	205	172	-	232	169	73
1989	497	437	60	165	173	159	-	237	171	72
1990	438	379	59	174	142	122	-	167	115	69
9350 Ver- und Entsorger/-in (IH/ÖD)										
1984	99	92	7	99	-	-	-	-	-	x
1985	353	330	23	232	121	-	-	-	-	x
1986	472	436	36	130	226	116	-	49	43	88
1987	447	406	41	98	124	225	-	243	154	63
1988	347	305	42	111	111	125	-	377	362	96
1989	351	293	58	131	110	110	-	303	276	91
1990	370	305	65	132	137	101	-	244	223	91
Insgesamt										
1981	441 664	270 894	170 770	121 671	165 808	136 520	17 665	179 346	160 681 c)	90 c)
1982	440 317	268 534	171 783	140 279	143 074	137 232	19 732	187 979	166 362	89
1983	457 483	278 111	179 372	155 986	162 346	119 390	19 761	185 937	162 561	87
1984	488 397	294 610	193 787	160 593	174 943	135 594	17 267	174 773	154 400	88
1985	505 624	302 533	203 091	158 938	181 346	146 899	18 441	186 227	166 321	89
1986	501 188	296 329	204 859	155 693	175 146	150 722	19 627	202 256	180 543	89
1987	483 428	282 227	201 201	146 325	171 126	146 580	19 397	205 275	181 748	89
1988	461 548	265 236	196 312	138 003	157 328	148 157	18 060	194 664	171 691	88
1989	431 408	247 313	184 095	129 430	144 787	139 002	18 189	186 206	163 782	88
1990	407 555	236 831	170 724	121 031	134 836	128 933	22 755	164 791	143 286	87

**A 2.2 Auszubildende<sup>10)</sup> sowie Teilnehmer an Abschlußprüfungen<sup>4)26)</sup> 1981 - 1990 nach Berufsgruppen und -bereichen**

Jahr	Auszubildende am 31.12. ...							Teilnehmer an Abschlußprüfungen		
	zusammen	männlich	weiblich	davon im ... Ausbildungsjahr				Anzahl	darunter mit bestandener Prüfung	
				1.	2.	3.	4.		Anzahl	Erfolgs- quote <sup>39)</sup>
Berufsgruppe 01: Landwirte										
1981	2 579	2 445	134	53	1 204	1 322	-	1 323	1 244	94,0
1982	2 779	2 576	203	51	1 394	1 292	42	1 338	1 237	92,5
1983	2 888	2 641	247	104	1 371	1 413	-	1 269	1 176	92,7
1984	2 877	2 624	253	125	1 408	1 344	-	1 502	1 385	92,2
1985	2 694	2 460	234	127	1 307	1 260	-	1 570	1 447	92,2
1986	2 435	2 210	225	207	968	1 260	-	1 524	1 384	90,8
1987	1 668	1 481	187	183	659	826	-	1 404	1 286	91,6
1988	1 446	1 293	153	109	660	677	-	1 124	1 017	90,5
1989	1 316	1 188	128	279	363	674	-	835	738	88,4
1990	1 180	1 092	88	272	483	425	-	730	669	91,6
Berufsgruppe 02: Tierzüchter, Fischereiberufe										
1981	61	52	9	2	24	35	-	28	21	75,0
1982	59	49	10	3	28	28	-	33	32	97,0
1983	64	50	14	8	32	24	-	25	22	88,0
1984	68	51	17	9	31	28	-	30	29	96,7
1985	74	60	14	10	35	29	-	30	29	96,7
1986	62	51	11	9	23	30	-	31	28	90,3
1987	49	40	9	6	17	26	-	32	27	84,4
1988	37	30	7	4	15	18	-	32	28	87,5
1989	46	36	10	10	17	19	-	26	26	100,0
1990	51	42	9	15	11	25	-	35	32	91,4
Berufsgruppe 04: Landwirtschaftliche Arbeitskräfte, Tierpfleger										
1981	119	59	60	44	40	34	1	98	82	83,7
1982	118	57	61	37	39	41	1	38	34	89,5
1983	118	54	64	43	38	37	-	46	40	87,0
1984	127	63	64	42	51	34	-	38	28	73,7
1985	135	69	66	46	46	42	1	51	34	66,7
1986	124	57	67	36	45	43	-	52	49	94,2
1987	122	55	67	43	36	43	-	38	35	92,1
1988	118	58	60	35	44	39	-	41	37	90,2
1989	113	54	59	32	29	52	-	33	29	87,9
1990	104	46	58	38	27	39	-	35	33	94,3
Berufsgruppe 05: Gartenbauer										
1981	7 420	3 367	4 053	822	3 296	3 302	-	3 019	2 783	92,2
1982	8 084	3 505	4 579	1 034	3 493	3 554	3	3 403	3 114	91,5
1983	8 411	3 670	4 741	2 435	2 550	3 419	7	3 305	2 943	89,0
1984	8 959	3 821	5 138	2 667	3 609	2 682	1	3 489	3 177	91,1
1985	9 827	4 283	5 544	2 648	3 778	3 399	2	2 939	2 586	88,0
1986	9 642	4 124	5 518	2 541	3 507	3 594	-	3 768	3 348	88,9
1987	9 251	3 904	5 347	2 612	3 278	3 361	-	4 170	3 710	89,0
1988	8 745	3 525	5 220	2 309	3 181	3 255	-	4 028	3 406	84,6
1989	8 072	3 164	4 908	2 123	2 702	3 247	-	3 612	3 048	84,4
1990	7 330	2 918	4 412	1 841	2 586	2 903	-	3 540	2 891	81,7
Berufsgruppe 06: Forst-, Jagdberufe										
1981	181	181	-	7	88	85	1	73	69	94,5
1982	199	199	-	8	101	90	-	52	52	100,0
1983	274	273	1	71	130	73	-	42	36	85,7
1984	326	325	1	28	132	166	-	145	132	91,0
1985	317	317	-	14	153	150	-	202	173	85,6
1986	330	329	1	7	160	163	-	210	195	92,9
1987	300	298	2	38	123	139	-	120	105	87,5
1988	267	265	2	42	99	126	-	120	105	87,5
1989	260	258	2	65	109	86	-	155	146	94,2
1990	261	259	2	82	97	82	-	137	125	91,2

**Noch: A 2.2 Auszubildende<sup>(10)</sup> sowie Teilnehmer an Abschlußprüfungen<sup>(4)(26)</sup> 1981 - 1990 nach Berufsgruppen und -bereichen**

Jahr	Auszubildende am 31.12. ...							Teilnehmer an Abschlußprüfungen		
	zusammen	männlich	weiblich	davon im ... Ausbildungsjahr				Anzahl	darunter mit bestandener Prüfung	
				1.	2.	3.	4.		Anzahl	Erfolgsquote <sup>(39)</sup>

**Berufsbereich I: Pflanzenbauer, Tierzüchter, Fischereiberufe zusammen**

1981	10 360	6 104	4 256	928	4 652	4 778	2	4 541	4 199	92,5
1982	11 239	6 386	4 853	1 133	5 055	5 005	46	4 864	4 469	91,9
1983	11 755	6 688	5 067	2 661	4 121	4 966	7	4 687	4 217	90,0
1984	12 357	6 884	5 473	2 871	5 231	4 254	1	5 204	4 751	91,3
1985	13 047	7 189	5 858	2 845	5 319	4 880	3	4 792	4 269	89,1
1986	12 593	6 771	5 822	2 800	4 703	5 090	-	5 585	5 004	89,6
1987	11 390	5 778	5 612	2 882	4 113	4 395	-	5 764	5 163	89,6
1988	10 613	5 171	5 442	2 499	3 999	4 115	-	5 345	4 593	85,9
1989	9 807	4 700	5 107	2 509	3 220	4 078	-	4 661	3 987	85,5
1990	8 926	4 357	4 569	2 248	3 204	3 474	-	4 477	3 750	83,8

**Berufsgruppe 07: Bergleute**

1981	7 535	7 535	-	2 653	3 545	1 337	-	2 791	2 659	95,3
1982	8 040	8 040	-	3 668	2 881	1 491	-	3 203	3 051	95,3
1983	8 751	8 751	-	3 544	3 937	1 270	-	2 963	2 761	93,2
1984	8 911	8 911	-	3 386	3 614	1 911	-	3 164	3 036	96,0
1985	8 589	8 589	-	3 367	3 536	1 686	-	3 671	3 561	97,0
1986	8 260	8 260	-	2 956	3 525	1 779	-	3 299	3 114	94,4
1987	6 979	6 979	-	2 231	2 967	1 781	-	3 418	3 284	96,1
1988	4 959	4 959	-	1 211	2 235	1 513	-	3 135	2 992	95,4
1989	3 450	3 450	-	1 052	1 182	1 216	-	2 426	2 298	94,7
1990	2 572	2 572	-	920	992	660	-	1 732	1 643	94,9

**Berufsgruppe 09: Mineralaufbereiter**

1981	33	33	-	4	7	22	-	8	8	x
1982	21	21	-	9	5	7	-	21	21	x
1983	20	20	-	5	10	5	-	9	9	x
1984	21	21	-	6	5	10	-	4	4	x
1985	28	28	-	17	6	5	-	11	11	x
1986	86	86	-	57	26	3	-	8	8	x
1987	126	126	-	45	57	24	-	5	5	x
1988	152	152	-	45	52	55	-	24	23	x
1989	121	121	-	32	39	50	-	60	60	100,0
1990	91	91	-	18	32	41	-	48	47	97,9

**Berufsbereich II: Bergleute, Mineralgewinner zusammen**

1981	7 568	7 568	-	2 657	3 552	1 359	-	2 799	2 667	95,3
1982	8 061	8 061	-	3 677	2 886	1 498	-	3 224	3 072	95,3
1983	8 771	8 771	-	3 549	3 947	1 275	-	2 972	2 770	93,2
1984	8 932	8 932	-	3 392	3 619	1 921	-	3 168	3 040	96,0
1985	8 617	8 617	-	3 384	3 542	1 691	-	3 682	3 572	97,0
1986	8 346	8 346	-	3 013	3 551	1 782	-	3 307	3 122	94,4
1987	7 105	7 105	-	2 276	3 024	1 805	-	3 423	3 289	96,1
1988	5 111	5 111	-	1 256	2 287	1 568	-	3 159	3 015	95,4
1989	3 571	3 571	-	1 084	1 221	1 266	-	2 486	2 358	94,9
1990	2 663	2 663	-	938	1 024	701	-	1 780	1 690	94,9

**Berufsgruppe 10: Steinbearbeiter**

1981	422	402	20	109	155	158	-	154	116	75,3
1982	463	432	31	179	120	164	-	172	148	86,0
1983	521	486	35	208	182	131	-	171	147	86,0
1984	574	523	51	199	194	181	-	132	118	89,4
1985	592	540	52	169	217	206	-	186	155	83,3
1986	521	470	51	145	164	212	-	196	171	87,2
1987	467	414	53	139	144	184	-	254	205	80,7
1988	415	361	54	144	130	141	-	193	165	85,5
1989	410	356	54	125	154	131	-	150	120	80,0
1990	361	315	46	85	129	147	-	158	123	77,8

**Noch: A 2.2 Auszubildende<sup>10)</sup> sowie Teilnehmer an Abschlußprüfungen<sup>4)26)</sup> 1981 - 1990 nach Berufsgruppen und -bereichen**

Jahr	Auszubildende am 31.12. ...							Teilnehmer an Abschlußprüfungen		
	zusammen	männlich	weiblich	davon im ... Ausbildungsjahr				Anzahl	darunter mit bestandener Prüfung	
				1.	2.	3.	4.		Anzahl	Erfolgs- quote <sup>39)</sup>
Berufsgruppe 11: Baustoffhersteller										
1981	86	85	1	26	25	35	-	33	27	81,8
1982	77	77	-	28	18	31	-	32	23	71,9
1983	98	98	-	47	29	22	-	34	30	88,2
1984	115	115	-	31	52	32	-	22	15	x
1985	107	107	-	31	29	47	-	43	41	95,3
1986	94	94	-	33	32	29	-	45	40	88,9
1987	87	87	-	23	31	33	-	35	33	94,3
1988	68	68	-	21	23	24	-	34	30	88,2
1989	58	58	-	19	18	21	-	22	20	x
1990	58	58	-	21	21	16	-	18	18	x
Berufsgruppe 12: Keramiker										
1981	133	51	82	47	43	43	-	65	64	98,5
1982	113	41	72	24	54	35	-	34	32	94,1
1983	113	51	62	41	27	45	-	39	36	92,3
1984	143	72	71	67	43	33	-	47	45	95,7
1985	154	81	73	55	61	38	-	33	32	97,0
1986	155	84	71	44	54	57	-	37	36	97,3
1987	142	76	66	45	43	54	-	53	52	98,1
1988	137	73	64	45	46	46	-	63	61	96,8
1989	127	69	58	41	42	44	-	45	42	93,3
1990	99	50	49	24	37	38	-	52	46	88,5
Berufsgruppe 13: Glasmacher										
1981	128	111	17	40	61	27	-	83	80	96,4
1982	156	139	17	76	43	37	-	67	60	89,6
1983	155	139	16	65	67	23	-	70	64	91,4
1984	198	177	21	80	72	46	-	87	82	94,3
1985	206	178	28	84	82	40	-	148	132	89,2
1986	231	200	31	86	91	54	-	123	117	95,1
1987	251	221	30	89	82	80	-	57	55	96,5
1988	248	217	31	65	97	86	-	84	76	90,5
1989	237	198	39	79	64	94	-	90	87	96,7
1990	213	189	24	56	94	63	-	87	83	95,4
Berufsgruppe 14: Chemiearbeiter										
1981	2 406	2 270	136	864	888	652	2	1 121	989	88,2
1982	2 517	2 378	139	964	860	686	7	1 185	1 076	90,8
1983	2 759	2 646	113	1 080	1 022	655	2	1 207	1 073	88,9
1984	3 030	2 923	107	1 188	1 093	747	2	1 086	976	89,9
1985	3 327	3 160	167	1 263	1 193	870	1	1 324	1 178	89,0
1986	3 403	3 225	178	1 272	1 217	914	-	1 306	1 197	91,7
1987	3 457	3 249	208	1 228	1 306	923	-	1 456	1 328	91,2
1988	3 538	3 353	185	1 267	1 250	1 021	-	1 482	1 346	90,8
1989	3 557	3 389	168	1 241	1 274	1 042	-	1 570	1 406	89,6
1990	3 469	3 282	187	1 133	1 253	1 083	-	1 595	1 455	91,2
Berufsgruppe 15: Kunststoffverarbeiter										
1981	408	389	19	126	152	130	-	90	90	100,0
1982	460	442	18	193	126	141	-	126	125	99,2
1983	584	568	16	274	191	119	-	141	138	97,9
1984	751	732	19	312	267	172	-	126	124	98,4
1985	879	861	18	320	339	220	-	159	155	97,5
1986	1 000	974	26	359	327	314	-	243	233	95,9
1987	1 074	1 041	33	387	368	319	-	318	307	96,5
1988	1 071	1 031	40	340	382	349	-	314	309	98,4
1989	1 077	1 024	53	374	331	372	-	297	288	97,0
1990	1 018	954	64	337	358	323	-	351	345	98,3

**Noch: A 2.2 Auszubildende<sup>10)</sup> sowie Teilnehmer an Abschlußprüfungen<sup>4)26)</sup> 1981 - 1990 nach Berufsgruppen und -bereichen**

Jahr	Auszubildende am 31.12. ...							Teilnehmer an Abschlußprüfungen		
	zusammen	männlich	weiblich	davon im ... Ausbildungsjahr				Anzahl	darunter mit bestandener Prüfung	
				1.	2.	3.	4.		Anzahl	Erfolgs- quote <sup>39)</sup>

**Berufsgruppe 16: Papierhersteller, -verarbeiter**

1981	782	648	134	225	291	265	1	193	182	94,3
1982	751	620	131	261	214	276	-	246	227	92,3
1983	807	654	153	312	264	226	5	280	241	86,1
1984	924	738	186	366	306	252	-	234	213	91,0
1985	1 013	808	205	348	359	306	-	276	263	95,3
1986	1 031	843	188	335	349	347	-	302	288	95,4
1987	996	813	183	322	340	334	-	365	342	93,7
1988	1 036	849	187	371	328	337	-	312	277	88,8
1989	1 004	810	194	312	355	337	-	343	313	91,3
1990	904	731	173	273	297	334	-	350	304	86,9

**Berufsgruppe 17: Drucker**

1981	2 953	2 186	767	800	1 107	1 046	-	776	728	93,8
1982	2 842	2 034	808	880	875	1 083	4	1 000	940	94,0
1983	2 834	1 904	930	973	964	887	10	1 113	999	89,8
1984	3 219	2 188	1 031	1 164	1 079	971	5	922	855	92,7
1985	3 621	2 326	1 295	1 251	1 286	1 083	1	963	925	96,1
1986	3 886	2 422	1 464	1 286	1 312	1 287	1	1 074	1 016	94,6
1987	3 965	2 428	1 537	1 285	1 363	1 317	-	1 305	1 221	93,6
1988	4 001	2 480	1 521	1 276	1 375	1 349	1	1 409	1 291	91,6
1989	4 176	2 562	1 614	1 470	1 310	1 396	-	1 443	1 297	89,9
1990	4 187	2 620	1 567	1 398	1 499	1 290	-	1 533	1 393	90,9

**Berufsgruppe 18: Holzaufbereiter, Holzwarenfertiger und verwandte Berufe**

1981	194	166	28	40	97	57	-	54	50	92,6
1982	184	153	31	69	44	71	-	50	43	86,0
1983	232	206	26	107	76	49	-	58	50	86,2
1984	279	250	29	94	108	77	-	34	31	91,2
1985	288	260	28	99	96	93	-	82	77	93,9
1986	234	214	20	68	78	88	-	75	63	84,0
1987	209	185	24	64	70	75	-	81	70	86,4
1988	192	162	30	64	67	61	-	68	64	94,1
1989	160	135	25	39	58	63	-	75	61	81,3
1990	130	109	21	42	36	52	-	65	54	83,1

**Berufsgruppe 19: Metallherzeuger, Walzer**

1981	990	990	-	326	351	311	2	284	253	89,1
1982	1 159	1 159	-	502	378	277	2	372	335	90,1
1983	1 342	1 342	-	553	464	325	-	362	310	85,6
1984	1 421	1 421	-	550	507	364	-	410	338	82,4
1985	1 606	1 606	-	608	563	435	-	423	368	87,0
1986	1 668	1 668	-	608	599	461	-	521	487	93,5
1987	1 753	1 749	4	574	679	500	-	611	567	92,8
1988	1 611	1 608	3	503	600	508	-	613	581	94,8
1989	1 456	1 450	6	487	502	467	-	638	609	95,5
1990	1 322	1 319	3	449	470	403	-	571	545	95,4

**Berufsgruppe 20: Former, Formgießer**

1981	384	380	4	89	154	141	-	159	153	96,2
1982	382	377	5	153	91	137	1	141	131	92,9
1983	415	413	2	184	141	89	1	144	122	84,7
1984	480	477	3	178	174	128	-	100	96	96,0
1985	548	547	1	200	181	167	-	126	116	92,1
1986	581	580	1	208	199	174	-	166	154	92,8
1987	547	547	-	163	204	180	-	191	181	94,8
1988	475	475	-	136	156	183	-	193	179	92,7
1989	398	395	3	125	126	147	-	184	175	95,1
1990	285	282	3	85	110	90	-	155	147	94,8



**Noch: A 2.2 Auszubildende<sup>10)</sup> sowie Teilnehmer an Abschlußprüfungen<sup>4)26)</sup> 1981 - 1990 nach Berufsgruppen und -bereichen**

Jahr	Auszubildende am 31.12. ...							Teilnehmer an Abschlußprüfungen		
	zusammen	männlich	weiblich	davon im ... Ausbildungsjahr				Anzahl	darunter mit bestandener Prüfung	
				1.	2.	3.	4.		Anzahl	Erfolgs- quote <sup>39)</sup>
Berufsgruppe 21: Metallverformer (spanlos)										
1981	90	82	8	24	50	16	-	38	33	86,8
1982	86	81	5	51	21	14	-	52	51	98,1
1983	88	86	2	39	42	7	-	28	25	89,3
1984	115	112	3	75	34	6	-	40	40	100,0
1985	115	113	2	40	72	3	-	37	36	97,3
1986	129	125	4	82	38	9	-	79	73	92,4
1987	127	124	3	42	76	9	-	35	32	91,4
1988	101	99	2	46	50	5	-	92	78	84,8
1989	81	80	1	25	55	1	-	62	55	88,7
1990	60	60	-	31	27	2	-	45	43	95,6
Berufsgruppe 22: Metallverformer (spanend)										
1981	5 286	5 141	145	1 582	1 989	1 711	4	1 837	1 763	96,0
1982	5 328	5 183	145	1 767	1 672	1 872	17	1 864	1 741	93,4
1983	5 199	5 087	112	1 736	1 899	1 554	10	2 076	1 916	92,3
1984	5 350	5 253	97	1 762	1 803	1 774	11	1 734	1 627	93,8
1985	5 396	5 289	107	1 881	1 834	1 677	4	1 878	1 795	95,6
1986	5 838	5 698	140	2 148	1 981	1 709	-	1 847	1 746	94,5
1987	5 941	5 788	153	1 919	2 223	1 799	-	1 886	1 797	95,3
1988	5 619	5 471	148	1 687	1 884	2 048	-	2 006	1 896	94,5
1989	5 179	5 002	177	1 733	1 658	1 779	9	2 185	2 071	94,8
1990	6 160	5 923	237	1 809	1 710	1 553	1 088	791	722	91,3
Berufsgruppe 23: Metalloberflächenbearbeiter, -vergüter, -beschichter										
1981	301	260	41	74	92	86	49	121	111	91,7
1982	314	280	34	99	81	91	43	108	93	86,1
1983	308	277	31	105	94	82	27	90	81	90,0
1984	358	323	35	124	112	85	37	91	78	85,7
1985	378	333	45	115	127	108	28	121	103	85,1
1986	400	350	50	127	113	122	38	97	84	86,6
1987	384	331	53	103	123	109	49	131	116	88,5
1988	331	283	48	77	99	110	45	162	143	88,3
1989	287	233	54	73	78	91	45	120	108	90,0
1990	246	189	57	68	68	77	33	105	87	82,9
Berufsgruppe 24: Metallverbinder										
1981	824	824	-	256	305	262	1	245	228	93,1
1982	847	846	1	314	243	289	1	262	253	96,6
1983	954	954	-	403	313	237	1	282	267	94,7
1984	1 053	1 051	2	359	392	302	-	244	225	92,2
1985	1 119	1 117	2	363	375	381	-	311	293	94,2
1986	1 132	1 129	3	393	366	373	-	389	376	96,7
1987	1 067	1 066	1	278	415	374	-	390	369	94,6
1988	962	957	5	306	276	380	-	410	371	90,5
1989	877	871	6	322	291	264	-	362	333	92,0
1990	828	822	6	289	295	264	-	294	259	88,1
Berufsgruppe 25: Schmiede										
1981	817	810	7	200	310	261	46	276	258	93,5
1982	819	813	6	294	213	275	37	323	292	90,4
1983	911	899	12	349	319	204	39	294	252	85,7
1984	967	956	11	320	340	280	27	257	225	87,5
1985	918	908	10	267	331	284	36	324	279	86,1
1986	869	861	8	293	271	274	31	329	299	90,9
1987	803	795	8	263	287	218	35	308	287	93,2
1988	798	792	6	270	255	238	35	252	229	90,9
1989	690	678	12	166	278	213	33	255	224	87,8
1990	601	591	10	134	154	228	85	94	86	91,5

**Noch: A 2.2 Auszubildende<sup>10)</sup> sowie Teilnehmer an Abschlußprüfungen<sup>4)26)</sup> 1981 - 1990 nach Berufsgruppen und -bereichen**

Jahr	Auszubildende am 31.12. ...							Teilnehmer an Abschlußprüfungen		
	zusammen	männlich	weiblich	davon im ... Ausbildungsjahr				Anzahl	darunter mit bestandener Prüfung	
				1.	2.	3.	4.		Anzahl	Erfolgsquote <sup>39)</sup>

**Berufsgruppe 26: Feinblechner, Installateure**

1981	17 281	17 225	56	3 556	5 427	5 496	2 802	5 265	4 295	81,6
1982	17 017	16 953	64	4 756	3 812	5 373	3 076	6 036	4 858	80,5
1983	17 396	17 293	103	5 589	5 052	3 835	2 920	6 355	4 996	78,6
1984	17 773	17 664	109	5 130	5 566	4 994	2 083	5 650	4 532	80,2
1985	17 954	17 818	136	4 429	5 392	5 500	2 633	4 699	3 812	81,1
1986	17 194	17 066	128	4 226	4 616	5 396	2 956	5 687	4 697	82,6
1987	16 023	15 886	137	4 322	4 246	4 675	2 780	5 960	4 788	80,3
1988	15 333	15 217	116	4 512	4 324	4 200	2 297	5 408	4 304	79,6
1989	14 634	14 495	139	4 036	4 373	4 076	2 149	4 716	3 748	79,5
1990	14 194	14 054	140	3 842	3 876	4 152	2 324	4 228	3 171	75,0

**Berufsgruppe 27: Schlosser**

1981	30 825	30 684	141	8 308	10 204	10 018	2 295	9 886	9 306	94,1
1982	31 262	31 101	161	9 693	8 874	10 234	2 461	10 266	9 384	91,4
1983	32 250	32 058	192	10 408	10 318	8 938	2 586	10 801	9 843	91,1
1984	34 475	34 253	222	10 737	11 024	10 470	2 244	9 964	9 208	92,4
1985	35 505	35 257	248	10 989	11 059	10 978	2 479	10 626	9 923	93,4
1986	36 215	35 945	270	11 329	11 235	11 020	2 631	11 193	10 532	94,1
1987	35 284	34 962	322	9 842	11 517	11 213	2 712	11 254	10 401	92,4
1988	32 869	32 522	347	9 043	9 686	11 442	2 698	11 433	10 569	92,4
1989	30 282	29 799	483	8 665	8 938	9 734	2 945	11 724	10 640	90,8
1990	29 720	29 156	564	7 727	8 321	8 671	5 001	7 868	6 916	87,9

**Berufsgruppe 28: Mechaniker**

1981	28 927	28 537	390	7 570	9 851	9 945	1 561	11 008	9 540	86,7
1982	27 886	27 458	428	9 282	7 683	9 364	1 557	11 266	9 629	85,5
1983	28 205	27 707	498	9 908	9 348	7 333	1 616	10 904	9 018	82,7
1984	29 187	28 701	486	9 511	9 821	8 552	1 303	9 083	7 641	84,1
1985	30 053	29 503	550	9 717	9 834	9 083	1 419	9 588	8 255	86,1
1986	29 464	28 889	575	9 417	9 411	9 078	1 558	9 954	8 769	88,1
1987	28 551	27 960	591	9 032	9 196	8 753	1 570	10 043	8 684	86,5
1988	27 188	26 602	586	8 639	8 727	8 374	1 448	9 649	8 268	85,7
1989	25 284	24 634	650	7 518	8 269	8 085	1 412	9 397	7 661	81,5
1990	23 127	22 518	609	7 065	7 155	7 510	1 397	9 056	7 459	82,4

**Berufsgruppe 29: Werkzeugmacher**

1981	6 748	6 612	136	1 587	1 993	1 947	1 221	2 035	1 948	95,7
1982	6 819	6 679	140	1 766	1 730	1 953	1 370	1 975	1 888	95,6
1983	6 925	6 770	155	1 835	1 929	1 686	1 475	2 006	1 866	93,0
1984	6 962	6 810	152	1 869	1 964	1 894	1 235	2 050	1 943	94,8
1985	7 367	7 220	147	1 980	2 013	1 959	1 415	1 812	1 742	96,1
1986	7 562	7 408	154	2 070	2 107	1 987	1 398	2 066	2 009	97,2
1987	7 685	7 492	193	1 972	2 158	2 108	1 447	2 051	1 982	96,6
1988	7 441	7 210	231	1 842	2 009	2 106	1 484	2 042	1 951	95,5
1989	7 116	6 824	292	1 651	1 894	1 982	1 589	2 105	2 004	95,2
1990	6 653	6 358	295	1 612	1 635	1 806	1 600	1 959	1 880	96,0

**Berufsgruppe 30: Metallfeinbauer und zugeordnete Berufe**

1981	5 837	3 163	2 674	1 608	1 738	1 647	844	1 720	1 476	85,8
1982	5 975	3 142	2 833	1 637	1 646	1 717	975	1 787	1 496	83,7
1983	6 010	3 117	2 893	1 608	1 651	1 642	1 109	1 762	1 509	85,6
1984	6 060	3 072	2 988	1 724	1 620	1 647	1 069	1 839	1 554	84,5
1985	6 295	2 900	3 395	1 722	1 845	1 662	1 066	1 801	1 535	85,2
1986	5 926	2 755	3 171	1 732	1 658	1 662	874	1 805	1 549	85,8
1987	5 746	2 508	3 238	1 581	1 676	1 578	911	1 675	1 403	83,8
1988	5 665	2 419	3 246	1 555	1 600	1 620	890	1 810	1 551	85,7
1989	5 035	1 892	3 143	1 255	1 472	1 505	803	1 698	1 400	82,4
1990	4 456	1 719	2 737	1 255	1 210	1 322	669	1 821	1 510	82,9

**Noch: A 2.2 Auszubildende<sup>10)</sup> sowie Teilnehmer an Abschlußprüfungen<sup>4)26)</sup> 1981 - 1990 nach Berufsgruppen und -bereichen**

Jahr	Auszubildende am 31.12. ...							Teilnehmer an Abschlußprüfungen		
	zusammen	männlich	weiblich	davon im ... Ausbildungsjahr				Anzahl	darunter mit bestandener Prüfung	
				1.	2.	3.	4.		Anzahl	Erfolgs- quote <sup>39)</sup>
Berufsgruppe 31: Elektriker										
1981	38 105	37 647	458	9 404	11 596	10 283	6 822	15 055	13 234	87,9
1982	38 968	38 413	555	9 956	10 503	10 485	8 024	15 538	13 815	88,9
1983	39 583	38 917	666	10 866	11 076	9 559	8 082	15 841	14 045	88,7
1984	40 046	39 300	746	10 943	11 783	9 962	7 358	16 217	14 070	86,8
1985	40 516	39 736	780	10 380	11 904	10 622	7 610	15 274	13 634	89,3
1986	40 875	39 992	883	10 713	11 101	10 771	8 290	15 916	14 466	90,9
1987	40 554	39 537	1 017	10 627	11 394	10 357	8 176	17 002	15 218	89,5
1988	39 216	38 046	1 170	10 508	10 872	10 296	7 540	17 152	15 236	88,8
1989	38 008	36 806	1 202	9 779	10 538	10 280	7 411	12 383	10 732	86,7
1990	38 157	36 941	1 216	9 499	9 807	9 904	8 947	10 173	8 638	84,9
Berufsgruppe 32: Montierer und Metallberufe, a.n.g.										
1981	-	-	-	-	-	-	-	-	-	x
1982	-	-	-	-	-	-	-	-	-	x
1983	-	-	-	-	-	-	-	-	-	x
1984	-	-	-	-	-	-	-	-	-	x
1985	-	-	-	-	-	-	-	-	-	x
1986	-	-	-	-	-	-	-	-	-	x
1987	342	337	5	169	122	51	-	137	116	84,7
1988	339	334	5	141	157	41	-	117	107	91,5
1989	326	321	5	146	133	47	-	118	101	85,6
1990	339	336	3	142	124	73	-	104	94	90,4
Berufsgruppe 33: Spinnberufe										
1981	195	125	70	54	129	12	-	134	122	91,0
1982	130	99	31	72	48	10	-	138	127	92,0
1983	184	138	46	105	70	9	-	56	46	82,1
1984	225	177	48	112	99	14	-	83	72	86,7
1985	255	189	66	133	104	18	-	97	92	94,8
1986	241	185	56	104	120	17	-	136	126	92,6
1987	236	191	45	112	100	24	-	129	124	96,1
1988	204	168	36	84	100	20	-	115	110	95,7
1989	164	132	32	68	76	20	-	120	112	93,3
1990	129	100	29	60	60	9	-	93	81	87,1
Berufsgruppe 34: Textilhersteller										
1981	678	448	230	218	372	87	1	488	450	92,2
1982	577	424	153	289	207	81	-	485	452	93,2
1983	681	518	163	334	285	62	-	327	284	86,9
1984	837	633	204	428	318	91	-	351	329	93,7
1985	983	742	241	443	435	105	-	419	393	93,8
1986	1 026	772	254	434	444	148	-	574	535	93,2
1987	980	733	247	410	427	143	-	593	571	96,3
1988	958	712	246	397	416	145	-	578	548	94,8
1989	847	633	214	351	367	129	-	596	572	96,0
1990	721	544	177	287	312	122	-	516	484	93,8
Berufsgruppe 35: Textilverarbeiter										
1981	4 344	138	4 206	1 514	1 967	863	-	4 838	4 362	90,2
1982	3 758	143	3 615	1 775	1 233	748	2	3 843	3 442	89,6
1983	3 908	163	3 745	1 877	1 517	510	4	3 132	2 813	89,8
1984	4 651	195	4 456	2 248	1 682	721	-	3 212	2 967	92,4
1985	5 451	233	5 218	2 620	2 041	790	-	3 845	3 596	93,5
1986	5 979	279	5 700	2 529	2 375	1 075	-	4 277	3 945	92,2
1987	5 796	256	5 540	2 196	2 242	1 358	-	4 611	4 290	93,0
1988	5 204	272	4 932	2 118	1 940	1 146	-	4 930	4 452	90,3
1989	4 657	231	4 426	1 846	1 835	976	-	4 963	4 541	91,5
1990	3 856	188	3 668	1 303	1 509	1 044	-	4 336	3 892	89,8

**Noch: A 2.2 Auszubildende<sup>10)</sup> sowie Teilnehmer an Abschlußprüfungen<sup>4)26)</sup> 1981 - 1990 nach Berufsgruppen und -bereichen**

Jahr	Auszubildende am 31.12. ...							Teilnehmer an Abschlußprüfungen		
	zusammen	männlich	weiblich	davon im ... Ausbildungsjahr				Anzahl	darunter mit bestandener Prüfung	
				1.	2.	3.	4.		Anzahl	Erfolgsquote <sup>39)</sup>

**Berufsgruppe 36: Textilveredler**

1981	248	211	37	70	130	46	2	228	203	89,0
1982	225	199	26	111	67	47	-	190	178	93,7
1983	260	225	35	141	99	20	-	117	107	91,5
1984	367	321	46	183	138	45	1	119	109	91,6
1985	418	369	49	176	182	60	-	190	175	92,1
1986	415	363	52	172	181	62	-	255	240	94,1
1987	407	355	52	172	160	75	-	249	233	93,6
1988	385	324	61	145	163	77	-	262	246	93,9
1989	322	260	62	143	130	49	-	241	230	95,4
1990	302	241	61	122	138	42	-	184	165	89,7

**Berufsgruppe 37: Lederhersteller, Leder- und Fellverarbeiter**

1981	1 199	655	544	326	495	378	-	356	328	92,1
1982	1 049	604	445	397	334	318	-	416	387	93,0
1983	1 056	592	464	458	354	243	1	359	336	93,6
1984	1 224	685	539	470	449	295	10	332	312	94,0
1985	1 223	699	524	433	452	333	5	394	365	92,6
1986	1 233	720	513	384	432	372	45	402	368	91,5
1987	1 181	668	513	364	404	358	55	416	400	96,2
1988	1 021	577	444	299	363	318	41	419	402	95,9
1989	901	510	391	249	303	286	63	379	358	94,5
1990	719	412	307	199	236	236	48	310	291	93,9

**Berufsgruppe 39: Back-, Konditorwarenhersteller**

1981	8 694	7 311	1 383	2 278	3 173	3 243	-	3 029	2 571	84,9
1982	9 196	7 396	1 800	3 676	2 425	3 095	-	3 271	2 730	83,5
1983	10 120	8 054	2 066	3 989	3 761	2 370	-	3 308	2 653	80,2
1984	11 250	9 001	2 249	3 663	3 952	3 635	-	2 481	1 991	80,2
1985	11 500	9 203	2 297	3 818	3 797	3 885	-	3 465	2 864	82,7
1986	10 702	8 516	2 186	3 381	3 668	3 653	-	3 639	3 076	84,5
1987	10 023	7 770	2 253	3 074	3 374	3 575	-	3 531	2 973	84,2
1988	8 899	6 624	2 275	2 733	2 996	3 170	-	3 405	2 851	83,7
1989	7 661	5 402	2 259	2 206	2 646	2 809	-	3 208	2 681	83,6
1990	6 228	4 199	2 029	1 653	2 093	2 482	-	2 723	2 172	79,8

**Berufsgruppe 40: Fleisch-, Fischverarbeiter**

1981	4 352	4 178	174	922	1 645	1 785	-	1 563	1 348	86,2
1982	4 543	4 343	200	1 960	990	1 592	1	1 803	1 534	85,1
1983	4 926	4 728	198	2 030	1 939	954	3	1 538	1 280	83,2
1984	5 565	5 355	210	1 711	2 028	1 825	1	1 012	845	83,5
1985	5 492	5 276	216	1 758	1 730	2 004	-	1 641	1 421	86,6
1986	4 782	4 601	181	1 391	1 686	1 705	-	1 962	1 707	87,0
1987	4 213	4 022	191	1 209	1 384	1 620	-	1 584	1 393	87,9
1988	3 451	3 283	168	956	1 194	1 301	-	1 531	1 374	89,7
1989	2 730	2 567	163	648	946	1 136	-	1 304	1 132	86,8
1990	2 093	1 966	127	548	664	881	-	1 057	921	87,1

**Berufsgruppe 41: Speisenerbereiter**

1981	4 091	3 435	656	1 107	1 463	1 508	13	1 535	1 306	85,1
1982	4 227	3 482	745	1 400	1 433	1 385	9	1 583	1 332	84,1
1983	4 668	3 668	1 000	1 652	1 695	1 314	7	1 590	1 287	80,9
1984	5 297	4 078	1 219	1 811	1 791	1 685	10	1 485	1 188	80,0
1985	5 791	4 328	1 463	1 957	1 998	1 829	7	1 762	1 440	81,7
1986	6 035	4 413	1 622	1 974	2 077	1 984	-	1 902	1 516	79,7
1987	6 104	4 387	1 717	1 987	2 065	2 052	-	2 054	1 652	80,4
1988	5 824	4 126	1 698	1 892	1 908	2 024	-	2 135	1 719	80,5
1989	5 336	3 727	1 609	1 697	1 742	1 897	-	2 200	1 753	79,7
1990	4 586	3 273	1 313	1 310	1 556	1 720	-	2 152	1 657	77,0

**Noch: A 2.2 Auszubildende<sup>(10)</sup> sowie Teilnehmer an Abschlußprüfungen<sup>(4)(26)</sup> 1981 - 1990 nach Berufsgruppen und -bereichen**

Jahr	Auszubildende am 31.12. ...							Teilnehmer an Abschlußprüfungen		
	zusammen	männlich	weiblich	davon im ... Ausbildungsjahr				Anzahl	darunter mit bestandener Prüfung	
				1.	2.	3.	4.		Anzahl	Erfolgs- quote <sup>39)</sup>
Berufsgruppe 42: Getränke-, Genußmittelhersteller										
1981	175	170	5	55	63	56	1	42	41	97,6
1982	189	183	6	74	63	52	-	55	55	100,0
1983	230	223	7	104	72	54	-	61	58	95,1
1984	285	280	5	101	114	70	-	52	52	100,0
1985	301	293	8	92	103	106	-	68	65	95,6
1986	270	263	7	83	91	96	-	109	104	95,4
1987	259	253	6	87	84	88	-	95	90	94,7
1988	248	238	10	79	87	82	-	95	89	93,7
1989	240	228	12	70	86	84	-	81	76	93,8
1990	220	209	11	70	73	77	-	96	91	94,8
Berufsgruppe 43: Übrige Ernährungsberufe										
1981	189	169	20	52	75	62	-	113	112	99,1
1982	246	216	30	82	88	76	-	105	102	97,1
1983	318	276	42	139	99	80	-	107	106	99,1
1984	346	303	43	116	135	95	-	80	78	97,5
1985	363	321	42	132	110	121	-	92	90	97,8
1986	367	327	40	125	136	106	-	115	112	97,4
1987	361	322	39	116	118	127	-	140	140	100,0
1988	331	284	47	104	113	114	-	133	128	96,2
1989	332	267	65	122	100	110	-	149	145	97,3
1990	286	224	62	83	117	86	-	116	109	94,0
Berufsgruppe 44: Maurer, Betonbauer										
1981	12 170	12 165	5	3 678	4 271	4 221	-	4 703	3 393	72,1
1982	10 687	10 681	6	3 144	3 538	4 003	2	5 853	4 495	76,8
1983	10 470	10 457	13	3 923	3 153	3 393	1	5 625	4 405	78,3
1984	10 156	10 131	25	3 465	3 766	2 922	3	4 417	3 586	81,2
1985	8 958	8 933	25	2 163	3 386	3 409	-	4 113	3 447	83,8
1986	6 567	6 552	15	1 683	1 946	2 938	-	4 609	3 834	83,2
1987	5 055	5 035	20	1 575	1 593	1 887	-	3 629	3 043	83,9
1988	4 644	4 622	22	1 665	1 497	1 482	-	2 465	2 062	83,7
1989	4 963	4 934	29	2 043	1 584	1 336	-	1 893	1 600	84,5
1990	5 362	5 346	16	2 163	1 863	1 336	-	1 847	1 510	81,8
Berufsgruppe 45: Zimmerer, Dachdecker, Gerüstbauer										
1981	5 096	5 068	28	1 413	1 829	1 854	-	1 891	1 435	75,9
1982	5 138	5 115	23	1 939	1 472	1 727	-	2 004	1 554	77,5
1983	5 676	5 648	28	2 203	1 972	1 501	-	2 018	1 527	75,7
1984	6 283	6 234	49	2 138	2 202	1 943	-	1 736	1 302	75,0
1985	6 192	6 139	53	1 752	2 222	2 218	-	2 132	1 663	78,0
1986	5 249	5 201	48	1 454	1 657	2 138	-	2 314	1 765	76,3
1987	4 508	4 458	50	1 386	1 431	1 691	-	2 210	1 706	77,2
1988	4 283	4 238	45	1 462	1 375	1 446	-	1 811	1 408	77,7
1989	3 982	3 934	48	1 291	1 372	1 319	-	1 617	1 216	75,2
1990	3 717	3 671	46	1 231	1 245	1 241	-	1 443	1 079	74,8
Berufsgruppe 46: Straßen-, Tiefbauer										
1981	1 288	1 288	-	395	480	410	3	578	447	77,3
1982	1 345	1 344	1	475	433	436	1	767	585	76,3
1983	1 536	1 532	4	692	487	357	-	703	582	82,8
1984	1 820	1 815	5	794	654	371	1	641	530	82,7
1985	2 191	2 188	3	803	789	599	-	796	660	82,9
1986	2 187	2 186	1	778	768	641	-	1 031	850	82,4
1987	2 074	2 070	4	687	717	670	-	1 022	836	81,8
1988	1 954	1 949	5	702	614	638	-	1 036	831	80,2
1989	1 883	1 879	4	674	663	546	-	1 021	795	77,9
1990	1 706	1 703	3	583	619	504	-	963	759	78,8

**Noch: A 2.2 Auszubildende<sup>10)</sup> sowie Teilnehmer an Abschlußprüfungen<sup>4)26)</sup> 1981 - 1990 nach Berufsgruppen und -bereichen**

Jahr	Auszubildende am 31.12. ...							Teilnehmer an Abschlußprüfungen		
	zusammen	männlich	weiblich	davon im ... Ausbildungsjahr				Anzahl	darunter mit bestandener Prüfung	
				1.	2.	3.	4.		Anzahl	Erfolgs- quote <sup>39)</sup>

**Berufsgruppe 48: Bauausstatter**

1981	2 902	2 835	67	814	1 085	1 003	-	898	673	74,9
1982	2 707	2 654	53	880	805	1 021	1	1 067	890	83,4
1983	2 616	2 558	58	945	893	776	2	1 102	902	81,9
1984	2 793	2 721	72	952	955	883	3	898	742	82,6
1985	2 715	2 637	78	780	991	944	-	1 028	880	85,6
1986	2 340	2 269	71	618	785	937	-	1 073	889	82,9
1987	2 010	1 929	81	588	645	777	-	1 009	821	81,4
1988	1 894	1 823	71	622	633	639	-	916	754	82,3
1989	1 846	1 761	85	607	621	618	-	767	600	78,2
1990	1 813	1 738	75	613	611	589	-	680	548	80,6

**Berufsgruppe 49: Raumausstatter, Polsterer**

1981	1 753	1 185	568	488	645	620	-	669	614	91,8
1982	1 594	1 067	527	519	509	563	3	639	589	92,2
1983	1 541	1 057	484	581	528	432	-	609	574	94,3
1984	1 665	1 142	523	598	606	460	1	500	473	94,6
1985	1 651	1 136	515	507	622	522	-	528	498	94,3
1986	1 596	1 003	593	596	484	516	-	588	549	93,4
1987	1 508	903	605	492	594	422	-	548	510	93,1
1988	1 495	872	623	483	524	488	-	490	457	93,3
1989	1 434	812	622	502	491	441	-	592	546	92,2
1990	1 344	726	618	463	473	408	-	478	453	94,8

**Berufsgruppe 50: Tischler, Modellbauer**

1981	12 892	12 291	601	3 243	4 858	4 648	143	4 535	3 913	86,3
1982	12 652	11 949	703	3 760	3 835	4 898	159	5 126	4 454	86,9
1983	12 445	11 652	793	4 245	4 204	3 839	157	5 449	4 678	85,9
1984	13 461	12 456	1 005	4 550	4 579	4 199	133	4 506	3 982	88,4
1985	13 943	12 768	1 175	4 344	4 961	4 482	156	4 716	4 055	86,0
1986	13 357	12 047	1 310	3 784	4 457	4 974	142	5 081	4 405	86,7
1987	12 321	11 061	1 260	3 657	4 017	4 521	126	5 169	4 464	86,4
1988	11 650	10 368	1 282	3 712	3 737	4 061	140	4 658	4 069	87,4
1989	11 245	9 906	1 339	3 563	3 748	3 776	158	4 380	3 640	83,1
1990	10 858	9 592	1 266	3 467	3 557	3 715	119	3 957	3 179	80,3

**Berufsgruppe 51: Maler, Lackierer und verwandte Berufe**

1981	10 440	9 532	908	2 747	3 805	3 888	-	3 494	3 045	87,1
1982	10 164	9 154	1 010	3 757	2 602	3 805	-	3 784	3 045	80,5
1983	10 810	9 689	1 121	4 265	3 739	2 806	-	4 059	3 358	82,7
1984	11 976	10 731	1 245	4 208	4 063	3 705	-	2 942	2 363	80,3
1985	12 314	11 072	1 242	3 984	4 166	4 164	-	3 603	2 667	74,0
1986	11 861	10 648	1 213	3 803	3 701	4 357	-	4 315	3 309	76,7
1987	10 692	9 504	1 188	3 345	3 524	3 823	-	4 402	3 381	76,8
1988	9 899	8 790	1 109	3 208	3 139	3 552	-	4 004	3 023	75,5
1989	8 949	7 831	1 118	2 881	2 898	3 170	-	3 823	2 848	74,5
1990	7 910	6 861	1 049	2 522	2 604	2 784	-	3 402	2 514	73,9

**Berufsgruppe 52: Warenprüfer, Versandfertigmacher**

1981	496	433	63	213	282	1	-	235	222	94,5
1982	479	400	79	279	197	3	-	305	276	90,5
1983	710	578	132	439	267	4	-	223	208	93,3
1984	975	810	165	531	433	11	-	276	253	91,7
1985	1 128	938	190	602	526	-	-	446	405	90,8
1986	1 241	1 009	232	647	594	-	-	543	499	91,9
1987	1 273	1 020	253	628	645	-	-	586	525	89,6
1988	1 172	933	239	570	602	-	-	584	515	88,2
1989	1 084	829	255	544	540	-	-	649	602	92,8
1990	924	685	239	434	490	-	-	613	516	84,2

**Noch: A 2.2 Auszubildende<sup>10)</sup> sowie Teilnehmer an Abschlußprüfungen<sup>4)26)</sup> 1981 - 1990 nach Berufsgruppen und -bereichen**

Jahr	Auszubildende am 31.12. ...							Teilnehmer an Abschlußprüfungen		
	zusammen	männlich	weiblich	davon im ... Ausbildungsjahr				Anzahl	darunter mit bestandener Prüfung	
				1.	2.	3.	4.		Anzahl	Erfolgsquote <sup>39)</sup>

**Berufsgruppe 54: Maschinisten und zugehörige Berufe**

1981	295	283	12	88	109	97	1	115	103	89,6
1982	316	311	5	127	83	106	-	103	97	94,2
1983	319	315	4	107	133	78	1	111	104	93,7
1984	373	371	2	130	112	131	-	92	86	93,5
1985	401	397	4	152	142	107	-	142	140	98,6
1986	448	442	6	168	145	135	-	101	95	94,1
1987	349	344	5	39	166	144	-	131	122	93,1
1988	217	214	3	16	37	164	-	147	145	98,6
1989	64	64	-	7	15	42	-	162	156	96,3
1990	19	19	-	-	7	12	-	31	29	93,5

**Berufsbereich III: Fertigungsberufe zusammen**

1981	215 424	200 583	14 841	56 536	73 755	69 319	15 814	79 942	69 612	87,1
1982	213 647	198 565	15 082	67 660	59 663	68 571	17 753	84 439	72 964	86,4
1983	220 163	203 743	16 420	74 919	70 735	56 450	18 059	84 552	72 336	85,6
1984	233 029	214 550	18 479	74 992	76 430	66 070	15 537	75 584	65 296	86,4
1985	239 227	218 529	20 698	72 960	77 949	71 458	16 860	79 711	69 765	87,5
1986	234 304	212 788	21 516	71 082	73 066	72 192	17 964	86 476	76 326	88,3
1987	224 805	202 877	21 928	66 593	71 753	68 598	17 861	87 706	76 828	87,6
1988	212 387	191 046	21 341	64 105	65 831	65 832	16 619	85 012	74 265	87,4
1989	199 099	177 988	21 111	59 193	62 374	60 915	16 617	78 127	67 098	85,9
1990	189 380	170 273	19 107	54 467	56 913	56 689	21 311	66 470	55 828	84,0

**Berufsgruppe 62: Techniker**

1981	1 448	1 144	304	514	460	468	6	552	522	94,6
1982	1 499	1 153	346	489	524	476	10	535	479	89,5
1983	1 556	1 134	422	529	497	530	-	529	465	87,9
1984	1 581	1 096	485	548	531	502	-	608	531	87,3
1985	1 557	1 031	526	500	529	528	-	574	503	87,6
1986	1 464	948	516	439	500	525	-	620	547	88,2
1987	1 308	823	485	411	438	459	-	592	531	89,7
1988	1 159	728	431	357	395	407	-	558	440	78,9
1989	1 081	670	411	326	356	399	-	464	407	87,7
1990	1 005	623	382	355	309	341	-	414	372	89,9

**Berufsgruppe 63: Technische Sonderfachkräfte**

1981	12 498	6 799	5 699	3 677	4 163	3 452	1 206	3 955	3 682	93,1
1982	12 465	6 787	5 678	3 624	3 871	3 709	1 261	4 098	3 843	93,8
1983	13 025	6 998	6 027	4 083	3 817	3 577	1 548	3 988	3 744	93,9
1984	13 431	6 982	6 449	4 164	4 226	3 517	1 524	4 069	3 827	94,1
1985	14 179	7 389	6 790	4 028	4 533	4 085	1 533	4 144	3 905	94,2
1986	14 050	7 261	6 789	4 101	4 173	4 113	1 663	4 731	4 509	95,3
1987	13 509	6 947	6 562	3 946	4 253	3 774	1 536	4 596	4 392	95,6
1988	12 921	6 503	6 418	3 600	4 064	3 816	1 441	4 390	4 160	94,8
1989	12 627	6 404	6 223	3 725	3 716	3 614	1 572	4 481	4 198	93,7
1990	12 344	6 206	6 138	3 713	3 768	3 419	1 444	4 372	4 172	95,4

**Berufsbereich IV: Technische Berufe zusammen**

1981	13 946	7 943	6 003	4 191	4 623	3 920	1 212	4 507	4 204	93,3
1982	13 964	7 940	6 024	4 113	4 395	4 185	1 271	4 633	4 322	93,3
1983	14 581	8 132	6 449	4 612	4 314	4 107	1 548	4 517	4 209	93,2
1984	15 012	8 078	6 934	4 712	4 757	4 019	1 524	4 677	4 358	93,2
1985	15 736	8 420	7 316	4 528	5 062	4 613	1 533	4 718	4 408	93,4
1986	15 514	8 209	7 305	4 540	4 673	4 638	1 663	5 351	5 056	94,5
1987	14 817	7 770	7 047	4 357	4 691	4 233	1 536	5 188	4 923	94,9
1988	14 080	7 231	6 849	3 957	4 459	4 223	1 441	4 948	4 600	93,0
1989	13 708	7 074	6 634	4 051	4 072	4 013	1 572	4 945	4 605	93,1
1990	13 349	6 829	6 520	4 068	4 077	3 760	1 444	4 786	4 544	94,9

**Noch: A 2.2 Auszubildende<sup>10)</sup> sowie Teilnehmer an Abschlußprüfungen<sup>4)26)</sup> 1981 - 1990 nach Berufsgruppen und -bereichen**

Jahr	Auszubildende am 31.12. ...							Teilnehmer an Abschlußprüfungen		
	zusammen	männlich	weiblich	davon im ... Ausbildungsjahr				Anzahl	darunter mit bestandener Prüfung	
				1.	2.	3.	4.		Anzahl	Erfolgsquote <sup>39)</sup>

**Berufsgruppe 68: Warenkaufleute**

1981	62 546	18 235	44 311	18 497	26 677	17 316	56	34 424	32 263	93,7
1982	59 643	17 313	42 330	21 692	21 420	16 468	63	34 773	31 642	91,0
1983	62 195	18 820	43 375	23 806	25 174	13 185	30	30 597	27 501	89,9
1984	68 087	20 528	47 559	24 679	27 108	16 240	60	29 243	26 887	91,9
1985	69 602	20 681	48 921	23 850	27 696	18 038	18	32 474	30 376	93,5
1986	68 102	20 125	47 977	23 317	26 627	18 158	-	35 481	32 146	90,6
1987	65 455	19 229	46 226	22 367	25 595	17 493	-	34 805	31 163	89,5
1988	62 672	18 626	44 046	20 608	24 202	17 862	-	32 446	29 127	89,8
1989	57 566	17 673	39 893	18 207	22 018	17 341	-	28 551	25 461	89,2
1990	52 310	16 904	35 406	16 225	19 479	16 606	-	25 033	22 288	89,0

**Berufsgruppe 69: Bank-, Versicherungskaufleute**

1981	15 861	7 274	8 587	4 337	6 094	5 405	25	5 216	5 075	97,3
1982	16 494	7 430	9 064	4 332	6 283	5 834	45	5 574	5 444	97,7
1983	17 328	7 982	9 346	4 949	6 309	6 017	53	6 128	5 915	96,5
1984	18 089	8 630	9 459	5 190	6 834	6 024	41	6 281	6 090	97,0
1985	18 889	9 498	9 391	5 166	7 153	6 564	6	6 391	6 195	96,9
1986	19 183	9 586	9 597	5 290	7 019	6 874	-	6 865	6 680	97,3
1987	19 156	9 496	9 660	5 108	6 996	7 052	-	7 267	7 099	97,7
1988	18 471	9 118	9 353	4 833	6 807	6 831	-	6 870	6 730	98,0
1989	18 073	8 845	9 228	4 930	6 451	6 692	-	7 232	7 057	97,6
1990	18 146	8 961	9 185	5 399	6 346	6 401	-	6 999	6 772	96,8

**Berufsgruppe 70: Andere Dienstleistungskaufleute und zugehörige Berufe**

1981	3 799	1 793	2 006	1 048	1 355	1 391	5	1 317	1 195	90,7
1982	3 779	1 770	2 009	1 022	1 387	1 356	14	1 467	1 318	89,8
1983	3 858	1 802	2 056	1 075	1 387	1 385	11	1 477	1 292	87,5
1984	4 131	1 921	2 210	1 251	1 501	1 372	7	1 549	1 368	88,3
1985	4 540	2 182	2 358	1 409	1 633	1 494	4	1 487	1 353	91,0
1986	4 929	2 341	2 588	1 549	1 751	1 629	-	1 520	1 396	91,8
1987	5 346	2 440	2 906	1 632	1 878	1 836	-	1 671	1 476	88,3
1988	5 434	2 444	2 990	1 616	1 978	1 840	-	1 770	1 617	91,4
1989	5 691	2 601	3 090	1 759	1 947	1 985	-	2 069	1 835	88,7
1990	5 607	2 613	2 994	1 777	1 936	1 894	-	2 261	2 069	91,5

**Berufsgruppe 71: Berufe des Landverkehrs**

1981	827	613	214	228	293	306	-	1 784	1 716	96,2
1982	807	643	164	286	261	260	-	1 781	1 679	94,3
1983	869	745	124	365	307	195	2	1 852	1 737	93,8
1984	1 269	1 038	231	663	372	234	-	1 885	1 755	93,1
1985	1 611	1 277	334	685	667	259	-	1 931	1 801	93,3
1986	1 871	1 402	469	638	693	540	-	1 758	1 574	89,5
1987	1 842	1 387	455	640	646	556	-	2 129	1 884	88,5
1988	1 662	1 267	395	542	629	491	-	2 040	1 807	88,6
1989	1 378	1 131	247	380	526	472	-	1 740	1 531	88,0
1990	1 147	1 000	147	374	378	395	-	1 648	1 325	80,4

**Berufsgruppe 72: Berufe des Wasser- und Luftverkehrs**

1981	301	296	5	94	109	98	-	87	86	98,9
1982	299	297	2	100	94	105	-	98	91	92,9
1983	286	283	3	90	92	104	-	105	99	94,3
1984	271	267	4	102	83	86	-	94	84	89,4
1985	249	245	4	85	93	71	-	112	109	97,3
1986	219	215	4	64	71	84	-	83	79	95,2
1987	184	183	1	60	60	64	-	95	91	95,8
1988	158	157	1	49	52	57	-	59	56	94,9
1989	121	121	-	48	37	36	-	56	55	98,2
1990	141	141	-	58	49	34	-	41	39	95,1



**Noch: A 2.2 Auszubildende<sup>10)</sup> sowie Teilnehmer an Abschlußprüfungen<sup>4)26)</sup> 1981 - 1990 nach Berufsgruppen und -bereichen**

Jahr	Auszubildende am 31.12. ...							Teilnehmer an Abschlußprüfungen		
	zusammen	männlich	weiblich	davon im ... Ausbildungsjahr				Anzahl	darunter mit bestandener Prüfung	
				1.	2.	3.	4.		Anzahl	Erfolgs- quote <sup>39)</sup>

**Berufsgruppe 73: Berufe des Nachrichtenverkehrs**

1981	2 236	1 590	646	-	1 164	1 072	-	1 188	1 188	100,0
1982	2 314	1 496	818	-	1 183	1 129	2	1 064	1 061	99,7
1983	2 394	1 488	906	-	1 259	1 135	-	1 132	1 125	99,4
1984	2 440	1 551	889	-	1 194	1 246	-	1 166	1 143	98,0
1985	1 979	1 285	694	-	812	1 167	-	1 236	1 224	99,0
1986	1 668	1 072	596	-	833	835	-	1 155	1 149	99,5
1987	1 708	1 094	614	-	872	836	-	797	795	99,7
1988	1 759	1 039	720	-	906	853	-	823	819	99,5
1989	1 692	986	706	-	823	869	-	839	834	99,4
1990	1 544	897	647	-	758	786	-	865	861	99,5

**Berufsgruppe 74: Lagerverwalter, Lager-, Transportarbeiter**

1981	-	-	-	-	-	-	-	-	-	x
1982	-	-	-	-	-	-	-	-	-	x
1983	-	-	-	-	-	-	-	24	23	x
1984	-	-	-	-	-	-	-	-	-	x
1985	-	-	-	-	-	-	-	-	-	x
1986	-	-	-	-	-	-	-	-	-	x
1987	-	-	-	-	-	-	-	-	-	x
1988	-	-	-	-	-	-	-	-	-	x
1989	-	-	-	-	-	-	-	-	-	x
1990	-	-	-	-	-	-	-	-	-	x

**Berufsgruppe 75: Unternehmer, Organisatoren, Wirtschaftsprüfer**

1981	5 808	1 315	4 493	1 974	2 023	1 736	75	1 786	1 566	87,7
1982	5 949	1 297	4 652	1 704	2 089	2 048	108	1 877	1 561	83,2
1983	6 355	1 456	4 899	1 915	2 287	2 153	-	2 324	1 998	86,0
1984	6 559	1 531	5 028	1 979	2 195	2 385	-	2 441	2 140	87,7
1985	6 367	1 432	4 935	1 824	2 215	2 328	-	2 224	1 994	89,7
1986	6 174	1 584	4 590	1 906	1 998	2 270	-	2 540	2 321	91,4
1987	6 125	1 317	4 808	2 043	2 093	1 989	-	2 410	2 212	91,8
1988	6 072	1 307	4 765	2 054	2 042	1 976	-	2 266	2 080	91,8
1989	6 107	1 336	4 771	2 055	1 973	2 079	-	2 259	2 034	90,0
1990	6 197	1 478	4 719	2 071	1 993	2 133	-	2 270	2 074	91,4

**Berufsgruppe 77: Rechnungskaufleute, Datenverarbeitungsfachleute**

1981	683	425	258	240	240	203	-	207	177	85,5
1982	793	450	343	264	268	258	3	278	213	76,6
1983	849	477	372	290	284	274	1	403	304	75,4
1984	984	564	420	383	314	283	4	492	366	74,4
1985	1 197	736	461	435	396	366	-	499	400	80,2
1986	1 504	913	591	647	445	412	-	506	408	80,6
1987	1 784	1 079	705	631	664	489	-	561	412	73,4
1988	1 819	1 111	708	540	641	638	-	801	605	75,5
1989	1 766	1 108	658	558	562	646	-	866	671	77,5
1990	1 593	1 056	537	464	576	553	-	863	681	78,9

**Berufsgruppe 78: Bürofach-, Bürohilfskräfte**

1981	55 375	13 379	41 996	14 680	22 490	17 826	379	22 918	20 310	88,6
1982	55 142	12 905	42 237	15 541	21 074	18 172	355	24 533	21 557	87,9
1983	58 237	13 194	45 043	18 051	22 727	17 412	47	25 027	21 945	87,7
1984	63 702	15 082	48 620	20 156	24 878	18 585	83	24 370	21 405	87,8
1985	69 043	16 561	52 482	21 082	27 794	20 154	13	26 137	23 241	88,9
1986	71 566	17 390	54 176	20 770	28 640	22 156	-	29 058	25 865	89,0
1987	71 066	17 195	53 871	19 235	28 577	23 254	-	30 917	27 241	88,1
1988	67 109	16 756	50 353	18 481	25 415	23 213	-	31 655	27 694	87,5
1989	62 902	15 654	47 248	17 997	23 317	21 588	-	31 717	28 292	89,2
1990	59 352	15 282	44 070	16 678	22 359	20 315	-	28 309	25 138	88,8

**Noch: A 2.2 Auszubildende<sup>10)</sup> sowie Teilnehmer an Abschlußprüfungen<sup>4)26)</sup> 1981 - 1990 nach Berufsgruppen und -bereichen**

Jahr	Auszubildende am 31.12. ...							Teilnehmer an Abschlußprüfungen		
	zusammen	männlich	weiblich	davon im ... Ausbildungsjahr				Anzahl	darunter mit bestandener Prüfung	
				1.	2.	3.	4.		Anzahl	Erfolgs- quote <sup>39)</sup>

**Berufsgruppe 80: Sicherheitswahrer**

1981	363	348	15	112	121	130	-	76	67	88,2
1982	547	535	12	317	114	116	-	131	111	84,7
1983	684	677	7	275	297	112	-	158	140	88,6
1984	729	717	12	173	269	287	-	120	110	91,7
1985	631	619	12	174	181	276	-	299	236	78,9
1986	508	497	11	145	175	188	-	286	255	89,2
1987	431	418	13	119	141	171	-	168	155	92,3
1988	380	366	14	124	114	142	-	129	125	96,9
1989	332	316	16	104	113	115	-	127	109	85,8
1990	304	282	22	92	105	107	-	112	106	94,6

**Berufsgruppe 82: Publizisten, Dolmetscher, Bibliothekare**

1981	175	11	164	88	87	-	-	138	134	97,1
1982	191	10	181	97	94	-	-	91	89	97,8
1983	212	14	198	103	109	-	-	90	84	93,3
1984	246	20	226	142	104	-	-	109	105	96,3
1985	265	20	245	123	142	-	-	112	108	96,4
1986	245	19	226	118	127	-	-	151	143	94,7
1987	244	16	228	111	133	-	-	135	130	96,3
1988	209	14	195	96	113	-	-	127	122	96,1
1989	184	14	170	91	93	-	-	118	111	94,1
1990	191	20	171	100	91	-	-	93	90	96,8

**Berufsgruppe 83: Künstler und zugeordnete Berufe**

1981	2 889	1 106	1 783	767	1 051	1 055	16	1 224	1 070	87,4
1982	2 723	1 044	1 679	733	960	1 023	7	1 033	941	91,1
1983	2 539	1 047	1 492	794	815	929	1	1 273	1 123	88,2
1984	2 611	1 049	1 562	907	890	814	-	1 157	1 022	88,3
1985	2 792	1 099	1 693	906	1 019	865	2	1 066	932	87,4
1986	2 689	1 031	1 658	818	906	965	-	1 063	966	90,9
1987	2 558	950	1 608	817	892	849	-	1 119	1 018	91,0
1988	2 644	962	1 682	816	912	916	-	1 067	969	90,8
1989	2 564	911	1 653	787	903	874	-	925	864	93,4
1990	2 436	895	1 541	774	815	847	-	922	853	92,5

**Berufsgruppe 85: Übrige Gesundheitsdienstberufe**

1981	18 395	20	18 375	8 225	7 940	2 187	43	7 146	6 480	90,7
1982	18 628	10	18 618	8 197	8 208	2 166	57	8 201	7 466	91,0
1983	18 627	24	18 603	8 427	8 082	2 118	-	8 322	7 396	88,9
1984	19 103	25	19 078	8 535	8 151	2 417	-	8 418	7 268	86,3
1985	19 055	22	19 033	8 448	8 274	2 333	-	8 724	7 496	85,9
1986	19 088	33	19 055	8 193	8 536	2 359	-	8 422	7 416	88,1
1987	18 096	19	18 077	7 337	8 252	2 507	-	8 414	7 321	87,0
1988	20 650	17	20 633	6 418	6 938	7 294	-	3 213	2 677	83,3
1989	19 732	11	19 721	7 079	5 866	6 787	-	7 205	6 616	91,8
1990	20 199	21	20 178	7 739	6 614	5 846	-	6 908	6 162	89,2

**Berufsgruppe 87: Lehrer**

1981	263	159	104	111	131	21	-	261	231	88,5
1982	345	197	148	115	101	129	-	260	214	82,3
1983	346	177	169	138	110	98	-	177	159	89,8
1984	386	176	210	149	138	99	-	135	107	79,3
1985	429	181	248	155	143	131	-	168	119	70,8
1986	441	180	261	154	153	134	-	98	90	91,8
1987	477	212	265	156	162	159	-	101	91	90,1
1988	368	161	207	168	53	147	-	102	92	90,2
1989	316	145	171	102	76	138	-	152	123	80,9
1990	280	131	149	112	89	79	-	115	70	60,9

**Noch: A 2.2 Auszubildende<sup>10)</sup> sowie Teilnehmer an Abschlußprüfungen<sup>4126)</sup> 1981 - 1990 nach Berufsgruppen und -bereichen**

Jahr	Auszubildende am 31.12. ...							Teilnehmer an Abschlußprüfungen		
	zusammen	männlich	weiblich	davon im ... Ausbildungsjahr				Anzahl	darunter mit bestandener Prüfung	
				1.	2.	3.	4.		Anzahl	Erfolgsquote <sup>39)</sup>

**Berufsgruppe 90: Körperpfleger**

1981	18 296	742	17 554	4 927	6 586	6 783	-	6 576	5 503	83,7
1982	17 966	733	17 233	6 594	4 838	6 534	-	6 788	5 541	81,6
1983	18 674	1 001	17 673	7 240	6 576	4 858	-	6 849	5 306	77,5
1984	20 316	1 153	19 163	7 065	6 948	6 303	-	5 178	3 969	76,7
1985	21 039	1 674	19 365	7 167	7 017	6 855	-	6 111	4 787	78,3
1986	20 340	1 403	18 937	6 704	6 806	6 830	-	6 937	5 565	80,2
1987	19 204	1 336	17 868	6 222	6 307	6 675	-	6 654	5 331	80,1
1988	18 023	1 165	16 858	6 164	5 853	6 006	-	6 715	5 382	80,1
1989	15 903	1 019	14 884	5 036	5 382	5 485	-	6 160	4 896	79,5
1990	13 840	858	12 982	4 433	4 490	4 917	-	5 604	4 445	79,3

**Berufsgruppe 91: Gästebetreuer**

1981	3 243	896	2 347	1 047	1 104	1 054	38	1 127	1 011	89,7
1982	3 625	930	2 695	1 341	1 314	967	3	1 247	1 091	87,5
1983	4 382	1 029	3 353	1 639	1 563	1 178	2	1 164	986	84,7
1984	5 113	1 143	3 970	1 907	1 826	1 370	10	1 337	1 180	88,3
1985	5 790	1 232	4 558	1 993	2 166	1 629	2	1 595	1 417	88,8
1986	6 311	1 298	5 013	2 293	2 109	1 909	-	1 885	1 702	90,3
1987	6 535	1 268	5 267	2 293	2 392	1 850	-	2 124	1 880	88,5
1988	6 543	1 267	5 276	2 178	2 325	2 040	-	2 141	1 885	88,0
1989	6 424	1 307	5 117	2 314	2 059	2 051	-	2 410	2 197	91,2
1990	6 182	1 445	4 737	2 056	2 219	1 907	-	2 300	2 023	88,0

**Berufsgruppe 92: Hauswirtschaftliche Berufe**

1981	2 711	4	2 707	805	1 536	370	-	1 890	1 775	93,9
1982	3 532	-	3 532	1 066	1 244	1 217	5	1 408	1 351	96,0
1983	3 674	11	3 663	783	1 583	1 308	-	1 893	1 743	92,1
1984	4 095	8	4 087	936	1 820	1 339	-	1 995	1 822	91,3
1985	4 298	6	4 292	1 171	1 640	1 487	-	2 514	2 353	93,6
1986	4 278	4	4 274	1 222	1 769	1 287	-	3 396	3 027	89,1
1987	3 850	9	3 841	1 034	1 498	1 318	-	3 295	2 881	87,4
1988	4 343	33	4 310	1 143	1 416	1 784	-	3 327	2 865	86,1
1989	3 530	30	3 500	826	1 438	1 266	-	2 992	2 577	86,1
1990	2 894	10	2 884	643	1 017	1 234	-	2 492	2 111	84,7

**Berufsgruppe 93: Reinigungsberufe**

1981	595	490	105	179	225	191	-	192	152	79,2
1982	629	522	107	295	143	191	-	215	165	76,7
1983	704	550	154	305	268	131	-	214	153	71,5
1984	936	763	173	409	281	246	-	170	134	78,8
1985	1 221	1 028	193	548	433	240	-	244	166	68,0
1986	1 315	1 122	193	430	495	390	-	333	253	76,0
1987	1 250	1 049	201	412	387	451	-	532	365	68,6
1988	1 041	867	174	356	356	329	-	649	566	87,2
1989	942	772	170	320	316	306	-	569	471	82,8
1990	874	715	159	315	304	255	-	443	367	82,8

**Berufsbereich V: Dienstleistungsberufe zusammen**

1981	194 366	48 696	145 670	57 359	79 226	57 144	637	87 557	79 999	91,4
1982	193 406	47 582	145 824	63 696	71 075	57 973	662	90 819	81 535	89,8
1983	202 213	50 777	151 436	70 245	79 229	52 592	147	89 209	79 029	88,6
1984	219 067	56 166	162 901	74 626	84 906	59 330	205	86 140	76 955	89,3
1985	228 997	59 778	169 219	75 221	89 474	64 257	45	93 324	84 307	90,3
1986	230 431	60 215	170 216	74 258	89 153	67 020	-	101 537	91 035	89,7
1987	225 311	58 697	166 614	70 217	87 545	67 549	-	103 194	91 545	88,7
1988	219 357	56 677	162 680	66 186	80 752	72 419	-	96 200	85 218	88,6
1989	205 223	53 980	151 243	62 593	73 900	68 730	-	95 987	85 734	89,3
1990	193 237	52 709	140 528	59 310	69 618	64 309	-	87 278	77 474	88,8

**Noch: A 2.2 Auszubildende<sup>10)</sup> sowie Teilnehmer an Abschlußprüfungen<sup>4)26)</sup> 1981 - 1990 nach Berufsgruppen und -bereichen**

Jahr	Auszubildende am 31.12. ...							Teilnehmer an Abschlußprüfungen		
	zusammen	männlich	weiblich	davon im ... Ausbildungsjahr				Anzahl	darunter mit bestandener Prüfung	
				1.	2.	3.	4.		Anzahl	Erfolgs- quote <sup>39)</sup>
Insgesamt										
1981	441 664	270 894	170 770	121 671	165 808	136 520	17 665	179 346	160 681 c)	89,6 c)
1982	440 317	268 534	171 783	140 279	143 074	137 232	19 732	187 979	166 362	88,5
1983	457 483	278 111	179 372	155 986	162 346	119 390	19 761	185 937	162 561	87,4
1984	488 397	294 610	193 787	160 593	174 943	135 594	17 267	174 773	154 400	88,3
1985	505 624	302 533	203 091	158 938	181 346	146 899	18 441	186 227	166 321	89,3
1986	501 188	296 329	204 859	155 693	175 146	150 722	19 627	202 256	180 543	89,3
1987	483 428	282 227	201 201	146 325	171 126	146 580	19 397	205 275	181 748	88,5
1988	461 548	265 236	196 312	138 003	157 328	148 157	18 060	194 664	171 691	88,2
1989	431 408	247 313	184 095	129 430	144 787	139 002	18 189	186 206	163 782	88,0
1990	407 555	236 831	170 724	121 031	134 836	128 933	22 755	164 791	143 286	87,0

**A 2.3 Auszubildende sowie Teilnehmer an Abschlußprüfungen<sup>4)26)</sup> 1981-1990  
in speziell geregelten Ausbildungsgängen für Behinderte**

Jahr <sup>48)</sup>	Auszubildende am 31.12. ...			Teilnehmer an Abschlußprüfungen					
	zusammen	männlich	weiblich	zusammen	männlich	weiblich	darunter mit bestandener Prüfung		
							zusammen	männlich	weiblich
0510 Fachwerker/-in im Gartenbau (Lw) 0510 Werker/-in im Gartenbau (Lw)									
1982	79	.	.	35	.	.	35	.	.
1983	70	.	.	8	.	.	8	.	.
1984	131	109	22	43	37	6	42	36	6
1985	130	104	26	65	53	12	64	52	12
1986	126	98	28	55	46	9	54	45	9
1987	149	125	24	42	34	8	37	29	8
1988	162	132	30	66	56	10	63	54	9
1989	173	146	27	31	21	10	22	15	7
1990	217	189	28	77	63	14	68	55	13
1910 Hüttenwerker (IH)									
1981	165	.	.	52	.	.	48	.	.
1982	149	.	.	98	.	.	90	.	.
1983	159	.	.	86	.	.	83	.	.
1984	162	162	-	93	93	-	91	91	-
1985	154	154	-	92	92	-	91	91	-
1986	141	141	-	86	86	-	86	86	-
1987	109	109	-	92	92	-	92	92	-
1988	69	69	-	73	73	-	70	70	-
1989	51	51	-	57	57	-	55	55	-
1990	44	44	-	32	32	-	32	32	-
2010 Gießereiarbeiter (IH)									
1981	51	.	.	16	.	.	16	.	.
1982	36	.	.	35	.	.	34	.	.
1983	38	.	.	14	.	.	14	.	.
1984	39	39	-	17	17	-	17	17	-
1985	34	34	-	19	19	-	17	17	-
1986	27	27	-	21	21	-	21	21	-
1987	25	25	-	9	9	-	9	9	-
1988	15	15	-	11	11	-	11	11	-
1989	21	21	-	6	6	-	6	6	-
1990	21	21	-	6	6	-	6	6	-
2200 Werkzeugmaschinenwerker/-in (IH)									
1981	73	.	.	28	.	.	27	.	.
1982	79	.	.	49	.	.	39	.	.
1983	47	.	.	26	.	.	26	.	.
1984	36	35	1	25	25	-	24	24	-
1985	27	27	-	26	26	-	25	25	-
1986	19	19	-	8	8	-	8	8	-
1987	20	20	-	12	12	-	12	12	-
1988	11	11	-	8	8	-	8	8	-
1989	2	1	1	8	8	-	8	8	-
1990	20	19	1	2	1	1	2	1	1
2210 Werkzeugmaschinenpanzer/-in - Drehen (IH) 2220 Werkzeugmaschinenpanzer/-in - Fräsen (IH)									
1982	8	.	.	-	-	-	-	-	-
1983	13	.	.	-	-	-	-	-	-
1984	21	21	-	2	2	-	2	2	-
1985	21	21	-	6	6	-	6	6	-
1986	21	21	-	6	6	-	6	6	-
1987	22	22	-	6	6	-	6	6	-
1988	23	23	-	12	12	-	12	12	-
1989	20	20	-	12	12	-	12	12	-
1990	23	23	-	10	10	-	10	10	-

**Noch: A 2.3 Auszubildende sowie Teilnehmer an Abschlußprüfungen<sup>4)26)</sup> 1981-1990  
in speziell geregelten Ausbildungsgängen für Behinderte**

Jahr <sup>48)</sup>	Auszubildende am 31.12. ...			Teilnehmer an Abschlußprüfungen					
	zusammen	männlich	weiblich	zusammen	männlich	weiblich	darunter mit bestandener Prüfung		
							zusammen	männlich	weiblich
2410 Schweißer/-in (IH) 2410 Schweißwerker/-in <sup>28)</sup> (IH/Hw)									
1981	72	.	.	20	.	.	19	.	.
1982	65	.	.	41	.	.	37	.	.
1983	64	.	.	42	.	.	37	.	.
1984	49	49	-	30	30	-	28	28	-
1985	34	34	-	31	31	-	31	31	-
1986	27	27	-	16	16	-	16	16	-
1987	30	30	-	14	14	-	14	14	-
1988	25	25	-	17	17	-	12	12	-
1989	16	16	-	16	16	-	16	16	-
1990	20	20	-	5	5	-	4	4	-
2700 Schlosserwerker/-in (IH)									
1981	1	.	.	-	-	-	-	-	-
1982	5	.	.	2	.	.	1	.	.
1983	5	.	.	1	.	.	1	.	.
1984	3	2	1	1	1	-	1	1	-
1985	22	22	-	2	1	1	2	1	1
1986	14	14	-	1	1	-	1	1	-
1987	20	20	-	15	15	-	13	13	-
1988	17	16	1	-	-	-	-	-	-
1989	8	7	1	14	14	-	12	12	-
1990	8	8	-	3	2	1	3	2	1
3140 Elektrogerätezusammenbauer/-in (IH)									
1981	17	.	.	12	.	.	11	.	.
1982	29	.	.	11	.	.	11	.	.
1983	19	.	.	11	.	.	10	.	.
1984	29	28	1	12	11	1	11	10	1
1985	26	24	2	10	10	-	9	9	-
1986	23	22	1	10	9	1	9	8	1
1987	15	15	-	11	10	1	10	10	-
1988	18	16	2	7	7	-	6	6	-
1989	19	18	1	7	7	-	7	7	-
1990	36	36	-	5	5	-	5	5	-
3229 Industriewerker/-in (Blinde und hochgradig Sehbehinderte) (IH)									
1981	16	.	.	-	-	-	-	-	-
1982	23	.	.	7	.	.	7	.	.
1983	23	.	.	10	.	.	9	.	.
1984	22	20	2	13	11	2	11	11	-
1985	25	23	2	12	11	1	12	11	1
1986	22	22	-	10	9	1	10	9	1
1987	18	18	-	13	13	-	12	12	-
1988	22	21	1	6	6	-	6	6	-
1989	5	4	1	8	8	-	8	8	-
1990	9	9	-	5	4	1	5	4	1
3237 Metallbearbeiter/-in (IH/Hw)									
1981	55	.	.	-	-	-	-	-	-
1982	71	.	.	49	.	.	48	.	.
1983	116	.	.	3	.	.	2	.	.
1984	90	90	-	5	5	-	5	5	-
1985	98	97	1	18	18	-	18	18	-
1986	123	119	4	26	25	1	26	25	1
1987	184	180	4	31	31	-	30	30	-
1988	186	183	3	45	45	-	40	40	-
1989	196	194	2	45	43	2	37	35	2
1990	231	229	2	44	43	1	40	39	1

**Noch: A 2.3 Auszubildende sowie Teilnehmer an Abschlußprüfungen<sup>4)26)</sup> 1981-1990  
in speziell geregelten Ausbildungsgängen für Behinderte**

Jahr <sup>48)</sup>	Auszubildende am 31.12. ...			Teilnehmer an Abschlußprüfungen					
	zusammen	männlich	weiblich	zusammen	männlich	weiblich	darunter mit bestandener Prüfung		
							zusammen	männlich	weiblich
3237 Metallwerker/-in (IH)									
1981	243	.	.	66	.	.	63	.	.
1982	220	.	.	113	.	.	97	.	.
1983	156	.	.	98	.	.	89	.	.
1984	148	147	1	55	55	-	53	53	-
1985	143	142	1	99	98	1	92	91	1
1986	142	142	-	35	34	1	33	32	1
1987	123	122	1	90	90	-	72	72	-
1988	109	108	1	63	63	-	58	58	-
1989	105	103	2	59	58	1	50	49	1
1990	86	85	1	49	47	2	43	41	2
5010 Holzbearbeiter/-in (IH/Hw)									
1981	4	.	.	-	-	-	-	-	-
1982	9	.	.	2	.	.	2	.	.
1983	22	.	.	2	.	.	2	.	.
1984	49	47	2	1	1	-	1	1	-
1985	68	65	3	8	8	-	8	8	-
1986	71	69	2	10	10	-	10	10	-
1987	98	97	1	28	26	2	22	21	1
1988	114	112	2	24	24	-	21	21	-
1989	111	107	4	29	29	-	29	29	-
1990	160	151	9	31	31	-	31	31	-
5110 Bau- und Metallmaler/-in (Hw)									
1981	8	.	.	-	-	-	-	-	-
1982	9	.	.	-	-	-	-	-	-
1983	9	.	.	3	.	.	3	.	.
1984	7	7	-	4	4	-	4	4	-
1985	4	4	-	2	2	-	2	2	-
1986	-	-	-	-	-	-	-	-	-
1987	19	19	-	3	3	-	3	3	-
1988	17	17	-	4	4	-	4	4	-
1989	39	36	3	5	5	-	4	4	-
1990	36	33	3	7	7	-	6	6	-
6827 Verkaufshilfe (IH)									
1981	20	.	.	3	.	.	3	.	.
1982	21	.	.	2	.	.	2	.	.
1983	1	.	.	22	.	.	22	.	.
1984	26	3	23	-	-	-	-	-	-
1985	23	2	21	1	-	1	1	-	1
1986	16	6	10	22	1	21	22	1	21
1987	33	5	28	-	-	-	-	-	-
1988	16	3	13	9	1	8	9	1	8
1989	17	9	8	16	4	12	15	3	12
1990	37	17	20	-	-	-	-	-	-
7810 Büropraktiker/-in (IH)									
1981	68	.	.	41	.	.	41	.	.
1982	35	.	.	82	.	.	79	.	.
1983	89	.	.	86	.	.	82	.	.
1984	77	38	39	87	41	46	84	40	44
1985	54	31	23	88	32	56	86	32	54
1986	53	32	21	20	11	9	20	11	9
1987	1	1	-	32	10	22	31	10	21
1988	5 r	2	3 r	3	1	2	3	1	2
1989	5 r	3 r	2	25	17	8	25	17	8
1990	5	2	3	19	3	16	18	2	16

**Noch: A 2.3 Auszubildende sowie Teilnehmer an Abschlußprüfungen<sup>4)26)</sup> 1981-1990  
in speziell geregelten Ausbildungsgängen für Behinderte**

Jahr <sup>48)</sup>	Auszubildende am 31.12. ...			Teilnehmer an Abschlußprüfungen					
	zusammen	männlich	weiblich	zusammen	männlich	weiblich	darunter mit bestandener Prüfung		
							zusammen	männlich	weiblich

7810 Bürokräft (IH)  
7819 Bürokräft (Blinde und hochgradig Sehbehinderte) (IH)

1983	14	.	.	-	-	-	-	-	-
1984	25	8	17	-	-	-	-	-	-
1985	39	17	22	4	1	3	3	1	2
1986	65	30	35	32	12	20	32	12	20
1987	52	27	25	14	3	11	13	3	10
1988	68	31	37	7	3	4	7	3	4
1989	70	23	47	19	12	7	19	12	7
1990	62	22	40	18	7	11	18	7	11

9231 Hauswirtschaftshelfer/-in (S)

1982	63	.	.	1	.	.	1	.	.
1983	-	-	-	-	-	-	-	-	-
1984	111	7	104	25	-	25	24	-	24
1985	97	5	92	44	-	44	41	-	41
1986	75	-	75	61	-	61	56	-	56
1987	98	-	98	82	-	82	78	-	78
1988	109	-	109	36	-	36	32	-	32
1989	186	1	185	67	-	67	65	-	65
1990	229	-	229	81	-	81	79	-	79

sonstige

1981	45	.	.	46	.	.	44	.	.
1982	44	.	.	28	.	.	21	.	.
1983	47	.	.	47	.	.	42	.	.
1984	43	33	10	21	9	12	19	8	11
1985	38	28	10	21	12	9	19	12	7
1986	34	25	9	19	9	10	18	9	9
1987	66	44	22	19	6	13	16	4	12
1988	74 r	46	28 r	18	8	10	18	8	10
1989	68 r	47 r	21	25	10	15	22	10	12
1990	52	36	16	27	19	8	25	19	6

Insgesamt

1981	838	.	.	284	.	.	272	.	.
1982	945	.	.	555	.	.	504	.	.
1983	892	.	.	459	.	.	430	.	.
1984	1 068	845	223	434	342	92	417	331	86
1985	1 037	834	203	548	420	128	527	407	120
1986	999	814	185	438	304	134	428	300	128
1987	1 082	879	203	513	374	139	470	340	130
1988	1 060	830	230	409	339	70	380	315	65
1989	1 112	807	305	449	327	122	412	298	114
1990	1 296	944	352	421	285	136	395	264	131



**A 3. Auszubildende<sup>10)</sup> und Berufsschüler mit Ausbildungsvertrag 1973-1990**

Jahr	Auszubildende am 31.12. ...			Berufsschüler <sup>37)</sup> mit Ausbildungsvertrag			Berufsschüler mit Ausbildungsvertrag je 100 Auszubildende		
	zusammen	männlich	weiblich	zusammen	männlich	weiblich	zusammen	männlich	weiblich
1973	376 398	238 608	137 790	399 481	246 018	153 463	106,1	103,1	111,4
1974	370 760	236 637	134 123	388 580	240 743	147 837	104,8	101,7	110,2
1975	365 655	232 121	133 534	381 823	235 804	146 019	104,4	101,6	109,3
1976	355 088	222 281	132 807	369 857	227 416	142 441	104,2	102,3	107,3
1977	370 492	231 699	138 793	380 465	233 993	146 472	102,7	101,0	105,5
1978	404 293	252 503	151 790	409 084	249 557	159 527	101,2	98,8	105,1
1979	440 045	273 833	166 212	447 740	274 027	173 713	101,7	100,1	104,5
1980	462 761	286 510	176 251	467 426	286 255	181 171	101,0	99,9	102,8
1981	441 664	270 894	170 770	450 034	274 006	176 028	101,9	101,1	103,1
1982	440 317	268 534	171 783	441 444	267 388	174 056	100,3	99,6	101,3
1983	457 483	278 111	179 372	454 301	274 033	180 268	99,3	98,5	100,5
1984	488 397	294 610	193 787	482 665	288 567	194 098	98,8	97,9	100,2
1985	505 624	302 533	203 091	498 026	296 736	201 290	98,5	98,1	99,1
1986	501 188	296 329	204 859	499 040	293 401	205 639	99,6	99,0	100,4
1987	483 428	282 227	201 201	483 752	280 993	202 759	100,1	99,6	100,8
1988	461 548	265 236	196 312	462 770	264 561	198 209	100,3	99,7	101,0
1989	431 408	247 313	184 095	435 047	247 750	187 297	100,8	100,2	101,7
1990	407 555	236 831	170 724	414 097	238 954	175 143	101,6	100,9	102,6



B. I      Auszubildende

## B I 1 Auszubildende am 31.12.1990 nach Ausbildungsberufen

Kenn- ziffer	Ausbildungsberuf Berufsgruppe Berufsbereich  a = Anzahl b = in % von Sp.1	Aus- bil- dungs- be- reich	Regu- läre Ausbil- dungs- dauer ... Monate	Auszubildende							
				zu- sam- men	männ- lich	weib- lich	davon im ... Ausbildungsjahr				
							1.	2.	3.	4.	
				1	2	3	4	5	6	7	
0110	Landwirt/-in	a	Lw	36	1 180	1 092	88	272	483	425	-
		b			100	93	7	23	41	36	-
01	Landwirte zusammen	a	x	x	1 180	1 092	88	272	483	425	-
		b			100	93	7	23	41	36	-
0210	Tierwirt/-in	a	Lw	36	26	18	8	7	3	16	-
		b			100	69	31	27	12	62	-
0215	Fischwirt/-in	a	Lw	36	25	24	1	8	8	9	-
		b			100	96	4	32	32	36	-
02	Tierzüchter, Fischereiberufe zusammen	a	x	x	51	42	9	15	11	25	-
		b			100	82	18	29	22	49	-
0410	Landwirtschaftsfachwerker/-in	a	Lw	36	9	8	1	1	3	5	-
		b			100	x	x	x	x	x	x
0440	Tierpfleger/-in	a	IH	36	95	38	57	37	24	34	-
		b			100	40	60	39	25	36	-
04	Landwirtschaftliche Arbeitskräfte, Tierpfleger zusammen	a	x	x	104	46	58	38	27	39	-
		b			100	44	56	37	26	38	-
0510	Fachwerker/-in im Gartenbau	a	Lw	36	142	127	15	66	33	43	-
		b			100	89	11	46	23	30	-
0510	Gärtner/-in	a	Lw	36	4 285	2 599	1 686	890	1 588	1 807	-
		b			100	61	39	21	37	42	-
0510	Werker/-in im Gartenbau	a	Lw	24	75	62	13	73	2	-	-
		b			100	83	17	97	3	-	-
0531	Florist/-in	a	IH	36	2 828	130	2 698	812	963	1 053	-
		b			100	5	95	29	34	37	-
05	Gartenbauer zusammen	a	x	x	7 330	2 918	4 412	1 841	2 586	2 903	-
		b			100	40	60	25	35	40	-
0613	Revierjäger/-in	a	Lw	36	8	8	-	2	4	2	-
		b			100	x	x	x	x	x	x
0621	Forstwirt/-in	a	Lw	36	253	251	2	80	93	80	-
		b			100	99	1	32	37	32	-
06	Forst-, Jagdberufe zusammen	a	x	x	261	259	2	82	97	82	-
		b			100	99	1	31	37	31	-
I	<b>Pflanzenbauer, Tierzüchter, Fischereiberufe zusammen</b>	a	x	x	<b>8 926</b>	<b>4 357</b>	<b>4 569</b>	<b>2 248</b>	<b>3 204</b>	<b>3 474</b>	-
		b			<b>100</b>	<b>49</b>	<b>51</b>	<b>25</b>	<b>36</b>	<b>39</b>	-
0710	Berg- und Maschinenmann	a	IH	24	885	885	-	423	462	-	-
		b			100	100	-	48	52	-	-
0710	Bergmechaniker	a	IH	42	1 687	1 687	-	497	530	660	-
		b			100	100	-	29	31	39	-
07	Bergleute zusammen	a	x	x	2 572	2 572	-	920	992	660	-
		b			100	100	-	36	39	26	-
0910	Aufbereiter im Bergbau	a	IH	36	91	91	-	18	32	41	-
		b			100	100	-	20	35	45	-
09	Mineralaufbereiter zusammen	a	x	x	91	91	-	18	32	41	-
		b			100	100	-	20	35	45	-
II	<b>Bergleute, Mineralgewinner zusammen</b>	a	x	x	<b>2 663</b>	<b>2 663</b>	-	<b>938</b>	<b>1 024</b>	<b>701</b>	-
		b			<b>100</b>	<b>100</b>	-	<b>35</b>	<b>38</b>	<b>26</b>	-
1011	Steinmetz/-in	a	IH	36	30	28	2	4	11	15	-
		b			100	93	7	13	37	50	-
1011	Steinmetz/-in und Stein- bildhauer/-in	a	Hw	36	325	281	44	79	116	130	-
		b			100	86	14	24	36	40	-
1015	Natursteinschleifer/-in	a	IH	36	5	5	-	2	1	2	-
		b			100	x	x	x	x	x	-

**Noch: B I 1    Auszubildende am 31.12.1990 nach Ausbildungsberufen**

Kenn- ziffer	Ausbildungsberuf Berufsgruppe Berufsbereich  a = Anzahl b = in % von Sp.1	Aus- bil- dungs- be- reich	Regu- läre Ausbil- dungs- dauer ... Monate	Auszubildende						
				zu- sam- men	männ- lich	weib- lich	davon im ... Ausbildungsjahr			
							1.	2.	3.	4.
				1	2	3	4	5	6	7
1023	Diamantziehsteinmacher/-in <sup>5)</sup>	a	IH	36	1	1	-	-	1	-
		b		100	x	x	x	x	x	x
10	Steinbearbeiter zusammen	a	x	x	361	315	46	85	129	147
		b		100	87	13	24	36	41	-
1120	Betonfertigteilbauer/-in	a	IH	36	49	49	-	20	14	15
		b		100	100	-	41	29	31	-
1120	Betonstein- und Terrazzo- hersteller/-in	a	Hw	36	9	9	-	1	7	1
		b		100	x	x	x	x	x	x
11	Baustoffhersteller zusammen	a	x	x	58	58	-	21	21	16
		b		100	100	-	36	36	28	-
1210	Industriekeramiker/-in	a	IH	36	41	37	4	7	18	16
		b		100	90	10	17	44	39	-
1211	Keramiker/-in	a	Hw	36	51	8	43	16	16	19
		b		100	16	84	31	31	37	-
1211	Kerammodelleur/-in	a	IH	36	7	5	2	1	3	3
		b		100	x	x	x	x	x	x
12	Keramiker zusammen	a	x	x	99	50	49	24	37	38
		b		100	51	49	24	37	38	-
1320	Industrieglasfertiger/-in	a	IH	36	109	109	-	29	49	31
		b		100	100	-	27	45	28	-
1321	Glasmacher/-in	a	IH	36	17	17	-	9	2	6
		b		100	x	x	x	x	x	x
1341	Glasapparatebauer/-in	a	IH	36	18	12	6	5	9	4
		b		100	x	x	x	x	x	x
1341	Glasapparatebauer/-in	a	Hw	36	13	7	6	5	5	3
		b		100	x	x	x	x	x	x
1341	Thermometermacher/-in	a	IH	36	1	1	-	-	1	-
		b		100	x	x	x	x	x	x
1343	Leuchtröhrenglasbläser/-in	a	IH	36	20	12	8	4	13	3
		b		100	x	x	x	x	x	x
1343	Leuchtröhrenglasbläser/-in <sup>8)</sup>	a	Hw	36	1	1	-	-	1	-
		b		100	x	x	x	x	x	x
1350	Flachglasveredler/-in	a	IH	36	12	11	1	2	5	5
		b		100	x	x	x	x	x	x
1350	Flachglasveredler/-in <sup>8)</sup>	a	Hw	36	1	1	-	-	1	-
		b		100	x	x	x	x	x	x
1353	Glasschleifer/-in und Glasätzer/-in	a	Hw	36	10	8	2	-	4	6
		b		100	x	x	x	x	x	x
1353	Hohlglasfeinschleifer/-in (Kugler/-in) <sup>5)</sup>	a	IH	36	7	6	1	2	2	3
		b		100	x	x	x	x	x	x
1354	Brillenoptikschleifer/-in	a	IH	36	4	4	-	-	2	2
		b		100	x	x	x	x	x	x
13	Glasmacher zusammen	a	x	x	213	189	24	56	94	63
		b		100	89	11	26	44	30	-
1410	Chemiebetriebsjungwerker/-in	a	IH	24	244	241	3	92	152	-
		b		100	99	1	38	62	-	-
1410	Chemikant/-in	a	IH	36	2 918	2 845	73	926	973	1 019
		b		100	97	3	32	33	35	-
1419	Pharmakant/-in	a	IH	36	73	47	26	28	19	26
		b		100	64	36	38	26	36	-
1419	Wachszieher/-in	a	Hw	36	2	1	1	1	-	1
		b		100	x	x	x	x	x	x
1421	Chemielaborjungwerker/-in	a	IH	24	149	68	81	62	87	-
		b		100	46	54	42	58	-	-

## Noch: B I 1 Auszubildende am 31.12.1990 nach Ausbildungsberufen

Kenn- ziffer	Ausbildungsberuf Berufsgruppe Berufsbereich  a = Anzahl b = in % von Sp.1	Aus- bil- dungs- be- reich	Regu- läre Ausbil- dungs- dauer ... Monate	Auszubildende							
				zu- sam- men	männ- lich	weib- lich	davon im ... Ausbildungsjahr				
							1.	2.	3.	4.	
				1	2	3	4	5	6	7	
1441	Vulkaniseur/-in	a	Hw	36	83	80	3	24	22	37	-
		b		100	96	4	29	27	45	-	
14	Chemiearbeiter zusammen	a	x	x	3 469	3 282	187	1 133	1 253	1 083	-
		b		100	95	5	33	36	31	-	
1510	Kunststoff-Formgeber/-in	a	IH	36	1 009	945	64	333	355	321	-
		b		100	94	6	33	35	32	-	
1510	Kunststoff-Formgeber/-in <sup>8)</sup>	a	Hw	36	1	1	-	1	-	-	-
		b		100	x	x	x	x	x	x	x
1514	Gummi- und Kunststoffauskleider/-in	a	IH	36	8	8	-	3	3	2	-
		b		100	x	x	x	x	x	x	x
15	Kunststoffverarbeiter zusammen	a	x	x	1 018	954	64	337	358	323	-
		b		100	94	6	33	35	32	-	
1612	Papiermacher/-in	a	IH	36	284	281	3	79	93	112	-
		b		100	99	1	28	33	39	-	
1621	Verpackungsmittelmechaniker/-in	a	IH	36	249	224	25	74	86	89	-
		b		100	90	10	30	35	36	-	
1631	Buchbinder/-in	a	IH	36	197	164	33	73	60	64	-
		b		100	83	17	37	30	32	-	
1631	Buchbinder/-in	a	Hw	36	169	58	111	44	56	69	-
		b		100	34	66	26	33	41	-	
1632	Fertigmacher/-in im Buchbinder- handwerk	a	Hw	36	5	4	1	3	2	-	-
		b		100	x	x	x	x	x	x	x
16	Papierhersteller, -verarbeiter zusammen	a	x	x	904	731	173	273	297	334	-
		b		100	81	19	30	33	37	-	
1711	Schriftsetzer/-in	a	IH	36	627	259	368	200	235	192	-
		b		100	41	59	32	37	31	-	
1711	Schriftsetzer/-in	a	Hw	36	72	34	38	22	33	17	-
		b		100	47	53	31	46	24	-	
1721	Druckvorlagenhersteller/-in	a	IH	36	1 043	443	600	337	406	300	-
		b		100	42	58	32	39	29	-	
1721	Druckvorlagenhersteller/-in <sup>8)</sup>	a	Hw	36	2	1	1	1	1	-	-
		b		100	x	x	x	x	x	x	x
1723	Druckformhersteller/-in	a	IH	36	542	257	285	179	198	165	-
		b		100	47	53	33	37	30	-	
1723	Druckformhersteller/-in <sup>8)</sup>	a	Hw	36	51	29	22	22	14	15	-
		b		100	57	43	43	27	29	-	
1729	Flexograf/-in	a	Hw	36	1	1	-	-	1	-	-
		b		100	x	x	x	x	x	x	x
1729	Stempelmacher/-in	a	IH	36	3	1	2	1	1	1	-
		b		100	x	x	x	x	x	x	x
1730	Drucker/-in	a	IH	36	1 388	1 297	91	484	461	443	-
		b		100	93	7	35	33	32	-	
1730	Drucker/-in	a	Hw	36	145	117	28	40	47	58	-
		b		100	81	19	28	32	40	-	
1752	Textilveredler/-in - Druckerei <sup>2)</sup>	a	IH	36	23	23	-	6	6	11	-
		b		100	x	x	x	x	x	x	x
1754	Siebdrucker/-in	a	IH	36	173	108	65	64	52	57	-
		b		100	62	38	37	30	33	-	
1754	Siebdrucker/-in	a	Hw	36	45	25	20	15	16	14	-
		b		100	56	44	33	36	31	-	
1761	Reprograf/-in	a	IH	36	72	25	47	27	28	17	-
		b		100	35	65	38	39	24	-	
17	Drucker zusammen	a	x	x	4 187	2 620	1 567	1 398	1 499	1 290	-
		b		100	63	37	33	36	31	-	
1811	Holzbearbeitungsmechaniker/-in	a	IH	36	96	94	2	28	26	42	-
		b		100	98	2	29	27	44	-	
1821	Drechsler/-in (Elfenbein- schnitzer/-in)	a	Hw	36	8	5	3	4	3	1	-
		b		100	x	x	x	x	x	x	x

# Noch: B I 1 Auszubildende am 31.12.1990 nach Ausbildungsberufen

Kenn- ziffer	Ausbildungsberuf Berufsgruppe Berufsbereich  a = Anzahl b = in % von Sp.1	Aus- bil- dungs- be- reich	Regu- läre Ausbil- dungs- dauer ... Monate	Auszubildende							
				zu- sam- men	männ- lich	weib- lich	davon im ... Ausbildungsjahr				
							1.	2.	3.	4.	
							1	2	3	4	5
1822	Holzbildhauer/-in	a	IH	36	4	1	3	1	1	2	-
		b		100	x	x	x	x	x	x	x
1822	Holzbildhauer/-in	a	Hw	36	19	8	11	7	6	6	-
		b		100	x	x	x	x	x	x	x
1831	Bürsten- und Pinselmacher/-in	a	IH	36	1	1	-	1	-	-	-
		b		100	x	x	x	x	x	x	x
1841	Korbmacher/-in	a	Hw	36	2	-	2	1	-	1	-
		b		100	x	x	x	x	x	x	x
18	Holzaufbereiter, Holzwarenfertiger und verwandte Berufe zusammen	a	x	x	130	109	21	42	36	52	-
		b			100	84	16	32	28	40	-
1910	Hüttenwerker	a	IH	24	44	44	-	9	35	-	-
		b		100	100	-	20	80	-	-	-
1910	Verfahrensmechaniker/-in in der Hütten- und Halbzeugindustrie	a	IH	36	1 206	1 204	2	398	405	403	-
		b		100	100	0	33	34	33	-	-
1931	Drahtzieher/-in	a	IH	24	72	71	1	42	30	-	-
		b		100	99	1	58	42	-	-	-
19	Metallerzeuger, Walzer zusammen	a	x	x	1 322	1 319	3	449	470	403	-
		b			100	100	0	34	36	30	-
2010	Gießereiarbeiter	a	IH	24	21	21	-	7	14	-	-
		b		100	x	x	x	x	x	x	x
2020	Gießereimechaniker	a	IH	36	256	256	-	77	92	87	-
		b		100	100	-	30	36	34	-	-
2020	Metallformer und Metallgießer	a	Hw	36	4	4	-	1	-	3	-
		b		100	x	x	x	x	x	x	x
2022	Zinngießer/-in	a	Hw	36	4	1	3	-	4	-	-
		b		100	x	x	x	x	x	x	x
20	Former, Formgießer zusammen	a	x	x	285	282	3	85	110	90	-
		b			100	99	1	30	39	32	-
2122	Metallgewebemacher/-in <sup>5)</sup>	a	IH	36	4	4	-	-	2	2	-
		b		100	x	x	x	x	x	x	x
2125	Kabeljunker/-in	a	IH	24	56	56	-	31	25	-	-
		b		100	100	-	55	45	-	-	-
21	Metallverformer (spanlos) zusammen	a	x	x	60	60	-	31	27	2	-
		b			100	100	-	52	45	3	-
2200	Werkzeugmaschinenwerker/-in	a	IH	24	20	19	1	9	11	-	-
		b		100	x	x	x	x	x	x	x
2210	Dreher/-in <sup>5)</sup>	a	IH	36	107	105	2	-	31	76	-
		b		100	98	2	-	29	71	-	-
2210	Dreher/-in	a	Hw	42	290	284	6	96	105	89	-
		b		100	98	2	33	36	31	-	-
2210	Werkzeugmaschinenspaner/-in - Drehen	a	IH	36	16	16	-	5	6	5	-
		b		100	x	x	x	x	x	x	x
2210	Zerspanungsmechaniker/-in - Drehtechnik	a	IH	42	3 704	3 543	161	1 105	1 015	894	690
		b		100	96	4	30	27	24	19	-
2212	Revolverdrehler/-in	a	IH	24	5	5	-	2	3	-	-
		b		100	x	x	x	x	x	x	x
2212	Zerspanungsmechaniker/-in - Automaten-Drehtechnik	a	IH	42	432	418	14	134	102	96	100
		b		100	97	3	31	24	22	23	-
2220	Werkzeugmaschinenspaner/-in - Fräsen	a	IH	36	7	7	-	2	1	4	-
		b		100	x	x	x	x	x	x	x
2221	Fräser/-in	a	IH	24	49	46	3	25	24	-	-
		b		100	94	6	51	49	-	-	-
2221	Universalfräser/-in <sup>5)</sup>	a	IH	36	27	25	2	2	6	19	-
		b		100	93	7	7	22	70	-	-
2221	Zerspanungsmechaniker/-in - Frästechnik	a	IH	42	1 230	1 192	38	342	318	317	253
		b		100	97	3	28	26	26	21	-
2221	Zerspanungsmechaniker/-in - Frästechnik <sup>8)</sup>	a	Hw	42	2	2	-	-	-	-	2
		b		100	x	x	x	x	x	x	-

# Noch: B I 1 Auszubildende am 31.12.1990 nach Ausbildungsberufen

Kenn- ziffer	Ausbildungsberuf Berufsgruppe Berufsbereich  a = Anzahl b = in % von Sp.1	Aus- bil- dungs- be- reich	Regu- läre Ausbil- dungs- dauer ... Monate	Auszubildende							
				zu- sam- men	männ- lich	weib- lich	davon im ... Ausbildungsjahr				
							1.	2.	3.	4.	
				1	2	3	4	5	6	7	
2240	Bohrer/-in	a	IH	24	4	4	-	3	1	-	-
		b			100	x	x	x	x	x	x
2241	Bohrwerkdreher/-in <sup>5)</sup>	a	IH	36	14	14	-	1	7	6	-
		b			100	x	x	x	x	x	x
2250	Metallschleifer/-in	a	IH	24	12	12	-	5	7	-	-
		b			100	x	x	x	x	x	x
2250	Universalschleifer/-in <sup>5)</sup>	a	IH	36	1	1	-	-	1	-	-
		b			100	x	x	x	x	x	x
2250	Zerspanungsmechaniker/-in - Schleiftechnik	a	IH	42	205	197	8	59	56	47	43
		b			100	96	4	29	27	23	21
2259	Schleifer/-in	a	IH	24	35	33	2	19	16	-	-
		b			100	94	6	54	46	-	-
22	Metallverformer (spanend) zusammen	a	x	x	6 160	5 923	237	1 809	1 710	1 553	1 088
		b			100	96	4	29	28	25	18
2312	Feinpolierer/-in	a	IH	36	1	1	-	-	-	1	-
		b			100	x	x	x	x	x	x
2321	Graveur/-in	a	Hw	42	85	53	32	22	23	18	22
		b			100	62	38	26	27	21	26
2323	Ziseleur/-in <sup>5)</sup>	a	IH	36	18	13	5	6	7	5	-
		b			100	x	x	x	x	x	x
2323	Ziseleur/-in	a	Hw	36	1	1	-	-	-	1	-
		b			100	x	x	x	x	x	x
2331	Universalhärter/-in	a	IH	36	20	20	-	6	5	9	-
		b			100	x	x	x	x	x	x
2341	Galvaniseur/-in und Metall- schleifer/-in	a	Hw	42	34	30	4	4	9	10	11
		b			100	88	12	12	26	29	32
2342	Galvaniseur/-in	a	IH	36	87	71	16	30	24	33	-
		b			100	82	18	34	28	38	-
23	Metalloberflächenbearbeiter, -vergüter, -beschichter zusammen	a	x	x	246	189	57	68	68	77	33
		b			100	77	23	28	28	31	13
2410	Schweißer/-in	a	IH	24	3	3	-	2	1	-	-
		b			100	x	x	x	x	x	x
2410	Schweißwerker/-in	a	IH	24	16	16	-	3	13	-	-
		b			100	x	x	x	x	x	x
2410	Schweißwerker/-in <sup>8)</sup>	a	Hw	24	1	1	-	-	1	-	-
		b			100	x	x	x	x	x	x
2412	Schmelzschweißer/-in	a	IH	36	808	802	6	264	280	264	-
		b			100	99	1	33	35	33	-
24	Metallverbinder zusammen	a	x	x	828	822	6	269	295	264	-
		b			100	99	1	32	36	32	-
2510	Schmied/-in <sup>5)</sup>	a	Hw	36	111	109	2	-	22	89	-
		b			100	98	2	-	20	80	-
2515	Federmacher/-in	a	IH	24	39	36	3	17	22	-	-
		b			100	92	8	44	56	-	-
2515	Schneidwerkzeugmechaniker/-in	a	Hw	42	6	6	-	1	3	2	-
		b			100	x	x	x	x	x	x
2520	Anlagenmechaniker/-in - Apparatechnik	a	IH	42	383	379	4	104	90	120	69
		b			100	99	1	27	23	31	18
2521	Kessel- und Behälterbauer/-in <sup>5)</sup>	a	IH	36	1	1	-	-	-	1	-
		b			100	x	x	x	x	x	x
2522	Kupferschmied/-in <sup>5)</sup>	a	IH	42	6	6	-	-	-	2	4
		b			100	x	x	x	x	x	x
2522	Kupferschmied/-in	a	Hw	42	55	54	1	12	17	14	12
		b			100	98	2	22	31	25	22
25	Schmiede zusammen	a	x	x	601	591	10	134	154	228	85
		b			100	98	2	22	26	38	14
2610	Feinblechner/-in <sup>5)</sup>	a	IH	36	9	9	-	-	2	7	-
		b			100	x	x	x	x	x	x



## Noch: B I 1 Auszubildende am 31.12.1990 nach Ausbildungsberufen

Kenn- ziffer	Ausbildungsberuf Berufsgruppe Berufsbereich  a = Anzahl b = in % von Sp.1	Aus- bil- dungs- be- reich	Regu- läre Ausbil- dungs- dauer ... Monate	Auszubildende							
				zu- sam- men	männ- lich	weib- lich	davon im ... Ausbildungsjahr				
							1.	2.	3.	4.	
				1	2	3	4	5	6	7	
2610	Feinblechner/-in <sup>8)5)</sup>	a	Hw	36	1	1	-	-	-	1	-
		b		100	x	x	x	x	x	x	x
2610	Klempner/-in	a	Hw	42	38	38	-	11	8	19	-
		b		100	100		-	29	21	50	-
2610	Konstruktionsmechaniker/-in - Feinblechbautechnik	a	IH	42	715	700	15	178	193	180	164
		b		100	98		2	25	27	25	23
2610	Konstruktionsmechaniker/-in - Feinblechbautechnik <sup>8)</sup>	a	Hw	42	11	11	-	2	5	3	1
		b		100	x	x	x	x	x	x	x
2613	Karosserie- und Fahrzeugbauer/-in	a	Hw	42	1 716	1 704	12	429	436	449	402
		b		100	99		1	25	25	26	23
2614	Fluggerätbauer/-in	a	IH	42	1	1	-	-	1	-	-
		b		100	x	x	x	x	x	x	x
2620	Rohrinstallateur/-in <sup>5)</sup>	a	IH	36	16	16	-	-	1	15	-
		b		100	x	x	x	x	x	x	x
2621	Gas- und Wasserinstallateur/-in	a	Hw	42	7 053	6 962	91	1 813	1 799	1 858	1 583
		b		100	99		1	26	26	26	22
2622	Zentralheizungs- und Lüftungs- bauer/-in	a	Hw	42	3 645	3 624	21	1 138	1 165	1 342	-
		b		100	99		1	31	32	37	-
2630	Anlagenmechaniker/-in - Versorgungstechnik	a	IH	42	861	860	1	239	226	222	174
		b		100	100		0	28	26	26	20
2631	Rohrleitungsbauer/-in <sup>2)</sup>	a	IH	36	103	103	-	32	32	39	-
		b		100	100		-	31	31	38	-
2631	Rohrnetzbauer/-in <sup>5)</sup>	a	IH	36	17	17	-	-	6	11	-
		b		100	x	x	x	x	x	x	x
2632	Hochdruckrohrschlosser/-in <sup>5)</sup>	a	IH	36	8	8	-	-	2	6	-
		b		100	x	x	x	x	x	x	x
26	Feinblechner, Installateure zusammen	a	x	x	14 194	14 054	140	3 842	3 876	4 152	2 324
		b			100	99	1	27	27	29	16
2700	Metallbauer/-in	a	Hw	42	2 729	2 687	42	1 455	1 220	54	-
		b		100	98		2	53	45	2	-
2700	Schlosserwerker/-in	a	IH	24	8	8	-	6	2	-	-
		b		100	x	x	x	x	x	x	x
2710	Bauschlosser/-in <sup>5)</sup>	a	IH	36	73	69	4	-	21	52	-
		b		100	95		5	-	29	71	-
2710	Konstruktionsmechaniker/-in - Ausrüstungstechnik	a	IH	42	732	725	7	206	231	180	115
		b		100	99		1	28	32	25	16
2710	Schlosser/-in <sup>5)</sup>	a	Hw	36	2 095	2 077	18	5	451	1 639	-
		b		100	99		1	0	22	78	-
2713	Schloß- und Schlüsselmacher/-in <sup>5)</sup>	a	IH	36	1	1	-	-	-	1	-
		b		100	x	x	x	x	x	x	x
2714	Modellschlosser/-in	a	IH	42	79	77	2	18	19	28	14
		b		100	97		3	23	24	35	18
2721	Bleeschlosser/-in <sup>5)</sup>	a	IH	36	29	29	-	-	8	21	-
		b		100	100		-	-	28	72	-
2721	Bleeschlosser/-in <sup>8)5)</sup>	a	Hw	36	15	15	-	-	10	5	-
		b		100	x	x	x	x	x	x	x
2723	Kunststoffschlosser/-in	a	IH	36	169	164	5	70	47	52	-
		b		100	97		3	41	28	31	-
2730	Industriemechaniker/-in - Maschinen- und Systemtechnik	a	IH	42	6 831	6 677	154	1 977	1 926	1 847	1 081
		b		100	98		2	29	28	27	16
2730	Maschinenschlosser/-in <sup>5)</sup>	a	IH	42	879	872	7	-	52	139	688
		b		100	99		1	-	6	16	78
2739	Maschinenbauer/-in (Mühlen- bauer/-in) <sup>5)</sup>	a	Hw	42	332	332	-	-	3	161	168
		b		100	100		-	-	1	48	51
2739	Maschinenbaumechaniker/-in	a	Hw	42	1 146	1 119	27	363	432	209	142
		b		100	98		2	32	38	18	12
2740	Betriebsschlosser/-in <sup>5)</sup>	a	IH	36	595	586	9	-	181	414	-
		b		100	98		2	-	30	70	-
2740	Industriemechaniker/-in - Betriebstechnik	a	IH	42	12 838	12 552	286	3 293	3 415	3 561	2 569
		b		100	98		2	26	27	28	20

## Noch: B I 1 Auszubildende am 31.12.1990 nach Ausbildungsberufen

Kenn- ziffer	Ausbildungsberuf Berufsgruppe Berufsbereich  a = Anzahl b = in % von Sp.1	Aus- bil- dungs- be- reich	Regu- läre Ausbil- dungs- dauer ... Monate	Auszubildende						
				zu- sam- men	männ- lich	weib- lich	davon im ... Ausbildungsjahr			
							1.	2.	3.	4.
				1	2	3	4	5	6	7
2740	Industriemechaniker/-in - Betriebstechnik <sup>8)</sup>	a b	Hw	42 100	2 x	- x	- x	- x	2 x	- x
2750	Konstruktionsmechaniker/-in - Metall- und Schiffbautechnik	a b	IH	42 100	1 117 100	2 100	334 30	288 26	271 24	224 20
2751	Stahlbauschlossler/-in <sup>5)</sup>	a b	IH	36 100	48 98	1 2	- -	14 29	34 71	- -
2752	Schiffbauer/-in <sup>5)</sup>	a b	IH	36 100	2 x	- x	- x	1 x	1 x	- x
27	Schlosser zusammen	a b	x	x 100	29 720 98	564 2	7 727 26	8 321 28	8 671 29	5 001 17
2811	Automobilmechaniker/-in	a b	IH	42 100	703 100	690 98	13 2	205 29	184 26	201 29
2811	Kraftfahrzeugmechaniker/-in	a b	Hw	42 100	16 118 100	15 855 98	263 2	5 143 32	5 126 32	5 849 36
2811	Kraftfahrzeugschlossler/-in (Instandsetzung) <sup>5)</sup>	a b	IH	42 100	71 100	69 97	2 3	- -	4 6	20 28
2821	Landmaschinenmechaniker/-in	a b	Hw	42 100	1 300 100	1 295 100	5 0	306 24	305 23	347 27
2831	Fluggerätmechaniker/-in	a b	IH	42 100	140 100	138 99	2 1	33 24	41 29	35 25
2840	Feinmechaniker/-in <sup>5)</sup>	a b	IH	42 100	17 x	16 x	1 x	- x	- x	6 x
2840	Feinmechaniker/-in	a b	Hw	42 100	353 100	315 89	38 11	86 24	86 24	86 24
2840	Industriemechaniker/-in - Geräte- und Feinwerktechnik	a b	IH	42 100	1 088 100	979 90	109 10	290 27	284 26	303 28
2843	Chirurgiemechaniker/-in <sup>5)</sup>	a b	IH	42 100	2 x	1 x	- x	1 x	1 x	- x
2843	Chirurgiemechaniker/-in	a b	Hw	42 100	2 x	1 x	- x	1 x	1 x	- x
2843	Werkzeugmechaniker/-in - Instrumententechnik	a b	IH	42 100	9 x	7 x	2 x	3 x	3 x	- x
2845	Büchsenmacher/-in	a b	Hw	42 100	27 100	26 96	1 4	7 26	7 26	8 30
2849	Orthopädiemechaniker/-in	a b	Hw	42 100	175 100	151 86	24 14	40 23	50 29	44 25
2850	Industriemechaniker/-in - Produktionstechnik	a b	IH	42 100	1 069 100	1 023 96	46 4	305 29	301 28	290 27
2850	Kälteanlagenbauer/-in	a b	Hw	42 100	357 100	353 99	4 1	87 24	105 29	92 26
2850	Mechaniker/-in <sup>5)</sup>	a b	IH	42 100	104 100	99 95	5 5	- -	3 3	14 13
2850	Mechaniker/-in (Nähmaschinen- und Zweiradmechaniker/-in) <sup>5)</sup>	a b	Hw	42 100	305 100	279 91	26 9	- -	14 5	156 51
2854	Zweiradmechaniker/-in	a b	Hw	42 100	233 100	222 95	11 5	78 33	85 36	40 17
2859	Gerätezusammensetzer/-in	a b	IH	18 100	1 x	- x	1 x	- x	1 x	- x
2859	Maschinenzusammensetzer/-in	a b	IH	18 100	2 x	2 x	- x	2 x	- x	- x
2859	Teilezurichter/-in	a b	IH	24 100	1 002 100	964 96	38 4	463 46	539 54	- -
2859	Teilezurichter/-in <sup>8)</sup>	a b	Hw	24 100	1 x	1 x	- x	1 x	- x	- x
2865	Uhrmacher/-in	a b	Hw	36 100	48 100	32 67	16 33	18 38	13 27	17 35
28	Mechaniker zusammen	a b	x	x 100	23 127 97	22 518 97	609 3	7 065 31	7 155 31	7 510 32
2910	Werkzeugmacher/-in <sup>5)</sup>	a b	IH	42 100	528 100	509 96	19 4	- -	52 10	93 18

# Noch: B I 1 Auszubildende am 31.12.1990 nach Ausbildungsberufen

Kenn- ziffer	Ausbildungsberuf Berufsgruppe Berufsbereich  a = Anzahl b = in % von Sp.1	Aus- bil- dungs- be- reich	Regu- läre Ausbil- dungs- dauer ... Monate	Auszubildende							
				zu- sam- men	männ- lich	weib- lich	davon im ... Ausbildungsjahr				
							1.	2.	3.	4.	
							1	2	3	4	5
2910	Werkzeugmacher/-in	a	Hw	42	755	729	26	158	192	218	187
		b			100	97	3	21	25	29	25
2910	Werkzeugmechaniker/-in	a	IH	42	3 760	3 572	188	998	972	1 061	729
	- Stanz- und Umformtechnik	b			100	95	5	27	26	28	19
2910	Werkzeugmechaniker/-in	a	Hw	42	1	1	-	-	1	-	-
	- Stanz- und Umformtechnik <sup>8)</sup>	b			100	x	x	x	x	x	x
2912	Stahlformenbauer/-in <sup>5)</sup>	a	IH	42	35	33	2	-	1	8	26
		b			100	94	6	-	3	23	74
2912	Werkzeugmechaniker/-in	a	IH	42	1 562	1 505	57	451	416	424	271
	- Formentechnik	b			100	96	4	29	27	27	17
2915	Prägewalzengraveur/-in <sup>5)</sup>	a	IH	42	9	9	-	4	-	2	3
		b			100	x	x	x	x	x	x
2915	Stahlgraveur/-in <sup>5)</sup>	a	IH	42	3	-	3	1	1	-	1
		b			100	x	x	x	x	x	x
29	Werkzeugmacher zusammen	a	x	x	6 653	6 358	295	1 612	1 635	1 806	1 600
		b			100	96	4	24	25	27	24
3011	Gürtler/-in <sup>5)</sup>	a	IH	36	22	15	7	7	7	8	-
		b			100	x	x	x	x	x	x
3011	Gürtler/-in und Metalldrücker/-in	a	Hw	36	28	23	5	7	12	9	-
		b			100	82	18	25	43	32	-
3013	Scherenmonteur/-in <sup>5)</sup>	a	IH	36	4	1	3	-	2	2	-
		b			100	x	x	x	x	x	x
3021	Goldschmied/-in	a	IH	36	6	4	2	3	3	-	-
		b			100	x	x	x	x	x	x
3021	Goldschmied/-in	a	Hw	42	556	165	391	141	155	139	121
		b			100	30	70	25	28	25	22
3021	Silberschmied/-in	a	Hw	42	5	4	1	1	3	1	-
		b			100	x	x	x	x	x	x
3031	Zahntechniker/-in	a	Hw	42	2 273	994	1 279	657	575	515	526
		b			100	44	56	29	25	23	23
3041	Augenoptiker/-in	a	Hw	36	1 469	434	1 035	421	425	623	-
		b			100	30	70	29	29	42	-
3051	Klavier- und Cembalobauer/-in	a	IH	42	7	3	4	1	3	2	1
		b			100	x	x	x	x	x	x
3051	Klavier- und Cembalobauer/-in	a	Hw	42	31	24	7	6	11	8	6
		b			100	77	23	19	35	26	19
3052	Orgel- und Harmoniumbauer/-in	a	IH	42	10	10	-	-	7	-	3
		b			100	x	x	x	x	x	x
3052	Orgel- und Harmoniumbauer/-in	a	Hw	42	34	32	2	7	4	11	12
		b			100	94	6	21	12	32	35
3053	Metallblasinstrumenten- und Schlag- zeugmacher/-in	a	Hw	36	4	4	-	1	2	1	-
		b			100	x	x	x	x	x	x
3054	Geigenbauer/-in	a	Hw	36	7	6	1	3	1	3	-
		b			100	x	x	x	x	x	x
30	Metallfeinbauer und zugeordnete Berufe zusammen	a	x	x	4 456	1 719	2 737	1 255	1 210	1 322	669
		b			100	39	61	28	27	30	15
3110	Elektroanlageninstallateur/ -in <sup>1)5)</sup>	a	IH	24	31	30	1	-	31	-	-
		b			100	97	3	-	100	-	-
3110	Elektroinstallateur/-in	a	Hw	42	11 866	11 738	128	3 136	3 136	2 898	2 696
		b			100	99	1	26	26	24	23
3110	Energieanlagenelektroniker/ -in <sup>2)5)</sup>	a	IH	42	386	364	22	-	10	71	305
		b			100	94	6	-	3	18	79
3110	Energieelektroniker/-in	a	IH	42	3 695	3 604	91	958	973	970	794
	- Anlagentechnik	b			100	98	2	26	26	26	21
3110	Energieelektroniker/-in	a	Hw	42	8	8	-	2	1	5	-
	- Anlagentechnik <sup>8)</sup>	b			100	x	x	x	x	x	x
3114	Kraftfahrzeugelektriker/-in	a	IH	42	10	10	-	6	4	-	-
		b			100	x	x	x	x	x	x
3114	Kraftfahrzeugelektriker/-in	a	Hw	42	936	921	15	276	315	345	-
		b			100	98	2	29	34	37	-

## Noch: B I 1 Auszubildende am 31.12.1990 nach Ausbildungsberufen

Kenn- ziffer	Ausbildungsberuf Berufsgruppe Berufsbereich  a = Anzahl b = in % von Sp.1	Aus- bil- dungs- be- reich	Regu- läre Ausbil- dungs- dauer ... Monate	Auszubildende						
				zu- sam- men	männ- lich	weib- lich	davon im ... Ausbildungsjahr			
							1.	2.	3.	4.
				1	2	3	4	5	6	7
3115	Energieelektroniker/-in - Betriebstechnik	a b	IH 42	8 036 100	7 832 97	204 3	2 098 26	2 116 26	2 140 27	1 682 21
3116	Industrieelektroniker/-in - Produktionstechnik	a b	IH 42	461 100	442 96	19 4	114 25	121 26	122 26	104 23
3120	Fernmeldeanlagenelektroniker/-in	a b	Hw 42	237 100	224 95	13 5	77 32	62 26	51 22	47 20
3120	Fernmeldeelektroniker/-in <sup>2)5)</sup>	a b	IH 42	1 100	1 x	- x	- x	- x	- x	1 x
3120	Kommunikationselektroniker/-in - Telekommunikationstechnik	a b	IH 42	804 100	762 95	42 5	188 23	193 24	203 25	220 27
3120	Kommunikationselektroniker/-in - Telekommunikationstechnik	a b	ÖD 42	3 935 100	3 672 93	263 7	762 19	915 23	1 052 27	1 206 31
3120	Kommunikationselektroniker/-in - Telekommunikationstechnik <sup>8)</sup>	a b	Hw 42	1 100	1 x	- x	- x	- x	- x	1 x
3130	Elektromaschinenbauer/-in	a b	Hw 42	566 100	556 98	10 2	145 26	136 24	147 26	138 24
3130	Elektromaschinenmonteur/-in <sup>2)5)</sup>	a b	IH 36	5 100	5 x	- x	- x	- x	5 x	- x
3130	Elektromaschinenmonteur/-in	a b	IH 42	170 100	165 97	5 3	57 34	39 23	38 22	36 21
3140	Elektrogerätemechaniker/-in <sup>1)5)</sup>	a b	IH 24	7 100	7 x	- x	- x	7 x	- x	- x
3140	Elektrogerätezusammenbauer/-in	a b	IH 24	36 100	36 100	- -	18 50	18 50	- -	- -
3141	Elektromechaniker/-in	a b	Hw 42	603 100	564 94	39 6	151 25	173 29	147 24	132 22
3142	Büroinformationselektroniker/-in	a b	Hw 42	512 100	494 96	18 4	125 24	124 24	144 28	119 23
3142	Energiegeräteelektroniker/-in <sup>2)5)</sup>	a b	IH 42	132 100	127 96	5 4	- -	1 1	17 13	114 86
3142	Feingeräteelektroniker/-in <sup>2)5)</sup>	a b	IH 42	27 100	22 81	5 19	- -	- -	1 4	26 96
3142	Industrieelektroniker/-in - Gerätetechnik	a b	IH 42	962 100	900 94	62 6	242 25	264 27	286 30	170 18
3143	Informationselektroniker/-in <sup>2)5)</sup>	a b	IH 42	60 100	56 93	4 7	- -	1 2	5 8	54 90
3143	Kommunikationselektroniker/-in - Informationstechnik	a b	IH 42	1 426 100	1 335 94	91 6	327 23	292 20	415 29	392 27
3143	Nachrichtengeräte- mechaniker/-in <sup>1)5)</sup>	a b	IH 24	11 100	9 x	2 x	3 x	8 x	- x	- x
3151	Radio- und Fernsehtechniker/-in	a b	Hw 42	2 834 100	2 761 97	73 3	724 26	742 26	722 25	646 23
3153	Funkelektroniker/-in <sup>2)5)</sup>	a b	IH 42	29 100	28 97	1 3	- -	- -	1 3	28 97
3153	Kommunikationselektroniker/-in - Funktechnik	a b	IH 42	221 100	205 93	16 7	52 24	62 28	71 32	36 16
3159	Hörgeräteakustiker/-in	a b	Hw 36	149 100	62 42	87 58	38 26	63 42	48 32	- -
31	Elektriker zusammen	a b	x x	38 157 100	36 941 97	1 216 3	9 499 25	9 807 26	9 904 26	8 947 23
3229	Industriewerker/-in (Blinde und hochgradig Sehbehinderte)	a b	IH 24	9 100	9 x	- x	7 x	2 x	- x	- x
3237	Metallbearbeiter/-in	a b	IH 36	165 100	164 99	1 1	67 41	53 32	45 27	- -
3237	Metallbearbeiter/-in	a b	Hw 36	66 100	65 98	1 2	22 33	21 32	23 35	- -
3237	Metallfeinbearbeiter/-in	a b	Hw 36	6 100	6 x	- x	3 x	1 x	2 x	- x
3237	Metallwerker/-in	a b	IH 24	86 100	85 99	1 1	41 48	45 52	- -	- -

## Noch: B I 1 Auszubildende am 31.12.1990 nach Ausbildungsberufen

Kenn- ziffer	Ausbildungsberuf Berufsgruppe Berufsbereich  a = Anzahl b = in % von Sp.1	Aus- bil- dungs- be- reich	Regu- läre Ausbil- dungs- dauer ... Monate	Auszubildende							
				zu- sam- men	männ- lich	weib- lich	davon im ... Ausbildungsjahr				
							1.	2.	3.	4.	
							1	2	3	4	5
3238	Maschinenwerker/-in (Blinde und hochgradig Sehbehinderte)	a b	IH	36	7 100	7 x	- x	2 x	2 x	3 x	- x
32	Montierer und Metallberufe, a.n.g. zusammen	a b	x	x	339 100	336 99	3 1	142 42	124 37	73 22	-
3314	Textilmaschinenführer/-in - Spinnerei <sup>1)</sup>	a b	IH	24	117 100	89 76	28 24	58 50	59 50	- -	- -
3316	Textilmechaniker/-in - Spinnerei <sup>2)</sup>	a b	IH	36	11 100	10 x	1 x	2 x	- x	9 x	- x
3324	Seiler/-in	a b	Hw	36	1 100	1 x	- x	- x	1 x	- x	- x
33	Spinnberufe zusammen	a b	x	x	129 100	100 78	29 22	60 47	60 47	9 7	- -
3414	Musterprogrammierer/-in - Weberei <sup>2)</sup>	a b	IH	36	1 100	1 x	- x	- x	- x	1 x	- x
3421	Textilmaschinenführer/-in - Weberei <sup>1)</sup>	a b	IH	24	441 100	355 80	86 20	214 49	227 51	- -	- -
3421	Textilmechaniker/-in - Bandweberei <sup>2)</sup>	a b	IH	36	25 100	18 72	7 28	5 20	9 36	11 44	- -
3422	Weber/-in	a b	Hw	36	7 100	1 x	6 x	1 x	2 x	4 x	- x
3424	Textilstopfer/-in	a b	IH	24	46 100	1 2	45 98	27 59	19 41	- -	- -
3426	Textilmechaniker/-in - Weberei <sup>2)</sup>	a b	IH	36	107 100	95 89	12 11	8 7	13 12	86 80	- -
3431	Textilmaschinenführer/-in - Tufting <sup>1)</sup>	a b	IH	24	4 100	4 x	- x	1 x	3 x	- x	- x
3436	Textilmechaniker/-in - Tufting <sup>2)</sup>	a b	IH	36	5 100	3 x	2 x	2 x	- x	3 x	- x
3441	Textilmaschinenführer/-in - Maschenindustrie <sup>1)</sup>	a b	IH	24	40 100	33 83	7 18	17 43	23 58	- -	- -
3442	Stricker/-in	a b	Hw	36	3 100	2 x	1 x	- x	2 x	1 x	- x
3446	Textilmechaniker/-in - Ketten- und Raschelwirkerei <sup>2)</sup>	a b	IH	36	2 100	2 x	- x	- x	- x	2 x	- x
3446	Textilmechaniker/-in - Strickerei und Wirkerei <sup>2)</sup>	a b	IH	36	11 100	11 x	- x	1 x	4 x	6 x	- x
3446	Textilmechaniker/-in - Strumpf- und Feinstrumpfundstrickerei <sup>2)</sup>	a b	IH	36	5 100	5 x	- x	- x	1 x	4 x	- x
3451	Textilmechaniker/-in - Vliesstoff <sup>2)</sup>	a b	IH	36	8 100	8 x	- x	3 x	3 x	2 x	- x
3469	Schmucktextilienhersteller/-in	a b	IH	36	16 100	5 x	11 x	8 x	6 x	2 x	- x
34	Textilhersteller zusammen	a b	x	x	721 100	544 75	177 25	287 40	312 43	122 17	- -
3510	Bekleidungsschneider/-in <sup>3)</sup>	a b	IH	36	741 100	38 5	703 95	91 12	191 26	459 62	- -
3511	Herrenschneider/-in	a b	Hw	36	119 100	28 24	91 76	33 28	46 39	40 34	- -
3512	Damenschneider/-in	a b	Hw	36	1 099 100	41 4	1 058 96	225 20	369 34	505 46	- -
3520	Bekleidungsfertiger/-in <sup>2)</sup>	a b	IH	24	1 121 100	47 4	1 074 96	258 23	863 77	- -	- -
3520	Bekleidungsfertiger/-in <sup>2)8)</sup>	a b	Hw	24	7 100	- x	7 x	2 x	5 x	- x	- x
3520	Bekleidungsneider/-in <sup>1)</sup>	a b	IH	12	662 100	12 2	650 98	662 100	- -	- -	- -
3523	Näher/-in im Damenschneiderhandwerk	a b	Hw	36	9 100	- x	9 x	4 x	2 x	3 x	- -

## Noch: B I 1 Auszubildende am 31.12.1990 nach Ausbildungsberufen

Kenn- ziffer	Ausbildungsberuf Berufsgruppe Berufsbereich  a = Anzahl b = in % von Sp.1	Aus- bit- dungs- be- reich	Regu- läre Ausbil- dungs- dauer ... Monate	Auszubildende						
				zu- sam- men	männ- lich	weib- lich	davon im ... Ausbildungsjahr			
							1.	2.	3.	4.
				1	2	3	4	5	6	7
3529	Bekleidungssteilenäher/-in	a	IH	12	4	-	4	4	-	-
		b		100	x	x	x	x	x	x
3532	Wäscheschneider/-in	a	Hw	36	1	-	1	-	-	1
		b		100	x	x	x	x	x	x
3541	Sticker/-in	a	Hw	36	14	-	14	4	3	7
		b		100	x	x	x	x	x	x
3551	Modist/-in	a	Hw	36	44	1	43	9	15	20
		b		100	2	98	20	34	45	-
3552	Hut- und Mützenmacher/-in	a	Hw	36	1	-	1	-	-	1
		b		100	x	x	x	x	x	x
3561	Krawattennäher/-in	a	IH	18	6	1	5	2	4	-
		b		100	x	x	x	x	x	x
3563	Kunststoff- und Schwergewebe- konfektionär/-in	a	IH	36	27	19	8	8	11	8
		b		100	70	30	30	41	30	-
3563	Segelmacher/-in	a	Hw	36	1	1	-	1	-	-
		b		100	x	x	x	x	x	x
35	Textilverarbeiter zusammen	a	x	x	3 856	188	3 668	1 303	1 509	1 044
		b			100	5	95	34	39	27
3610	Textilveredler/-in - Färberei <sup>2)</sup>	a	IH	36	47	36	11	9	9	29
		b			100	77	23	19	19	62
3620	Textilmaschinenführer/-in - Veredlung <sup>1)</sup>	a	IH	24	241	191	50	112	129	-
		b			100	79	21	46	54	-
3622	Textilveredler/-in - Appretur <sup>2)</sup>	a	IH	36	13	13	-	1	-	12
		b			100	x	x	x	x	x
3622	Textilveredler/-in - Beschichtung <sup>2)</sup>	a	IH	36	1	1	-	-	-	1
		b			100	x	x	x	x	x
36	Textilveredler zusammen	a	x	x	302	241	61	122	138	42
		b			100	80	20	40	46	14
3711	Gerber/-in	a	IH	36	27	24	3	5	11	11
		b			100	89	11	19	41	41
3720	Schuhmacher/-in	a	Hw	36	107	85	22	25	33	49
		b			100	79	21	23	31	46
3722	Orthopädieschuhmacher/-in	a	Hw	42	208	163	45	51	50	59
		b			100	78	22	25	24	28
3723	Schäftemacher/-in	a	Hw	36	2	1	1	1	1	-
		b			100	x	x	x	x	x
3730	Schuhfertiger/-in	a	IH	36	65	47	18	21	20	24
		b			100	72	28	32	31	37
3735	Schuh- und Lederwarenstepper/-in	a	IH	24	77	2	75	37	40	-
		b			100	3	97	48	52	-
3741	Sattler/-in	a	IH	36	6	4	2	2	-	4
		b			100	x	x	x	x	x
3741	Sattler/-in	a	Hw	36	69	51	18	22	22	25
		b			100	74	26	32	32	36
3742	Feinsattler/-in	a	IH	36	2	-	2	-	-	2
		b			100	x	x	x	x	x
3744	Bandagist/-in	a	Hw	36	103	23	80	27	38	38
		b			100	22	78	26	37	37
3751	Feintäschner/-in	a	Hw	36	2	1	1	-	2	-
		b			100	x	x	x	x	x
3751	Täschner/-in	a	IH	36	21	6	15	5	9	7
		b			100	x	x	x	x	x
3782	Kürschner/-in	a	Hw	36	26	5	21	3	6	17
		b			100	19	81	12	23	65
3782	Pelzwerker/-in <sup>1)8)</sup>	a	Hw	24	4	-	4	-	4	-
		b			100	x	x	x	x	x
37	Lederhersteller, Leder- und Fell- verarbeiter zusammen	a	x	x	719	412	307	199	236	236
		b			100	57	43	28	33	33

## Noch: B I 1 Auszubildende am 31.12.1990 nach Ausbildungsberufen

Kenn- ziffer	Ausbildungsberuf Berufsgruppe Berufsbereich  a = Anzahl b = in % von Sp.1	Aus- bil- dungs- be- reich	Regu- läre Ausbil- dungs- dauer ... Monate	Auszubildende							
				zu- sam- men	männ- lich	weib- lich	davon im ... Ausbildungsjahr				
							1.	2.	3.	4.	
				1	2	3	4	5	6	7	
3911	Bäcker/-in	a	Hw	36	4 382	3 463	919	1 120	1 472	1 790	-
		b			100	79	21	26	34	41	-
3920	Konditor/-in	a	Hw	36	1 846	736	1 110	533	621	692	-
		b			100	40	60	29	34	37	-
39	Back-, Konditorwarenhersteller zusammen	a	x	x	6 228	4 199	2 029	1 653	2 093	2 482	-
		b			100	67	33	27	34	40	-
4010	Fleischer/-in	a	IH	36	179	155	24	41	53	85	-
		b			100	87	13	23	30	47	-
4010	Fleischer/-in	a	Hw	36	1 914	1 811	103	507	611	796	-
		b			100	95	5	26	32	42	-
40	Fleisch-, Fischverarbeiter zusammen	a	x	x	2 093	1 966	127	548	664	881	-
		b			100	94	6	26	32	42	-
4110	Koch/Köchin	a	IH	36	4 586	3 273	1 313	1 310	1 556	1 720	-
		b			100	71	29	29	34	38	-
41	Speisenbereiter zusammen	a	x	x	4 586	3 273	1 313	1 310	1 556	1 720	-
		b			100	71	29	29	34	38	-
4220	Brauer/-in und Mälzer/-in	a	IH	36	196	186	10	59	66	71	-
		b			100	95	5	30	34	36	-
4220	Brauer/-in und Mälzer/-in	a	Hw	36	4	4	-	2	-	2	-
		b			100	x	x	x	x	x	x
4231	Brenner/-in	a	IH	36	5	4	1	1	3	1	-
		b			100	x	x	x	x	x	x
4231	Destillateur/-in	a	IH	36	3	3	-	2	-	1	-
		b			100	x	x	x	x	x	x
4239	Fachkraft für Fruchtsafttechnik	a	IH	36	12	12	-	6	4	2	-
		b			100	x	x	x	x	x	x
42	Getränke-, Genußmittelhersteller zusammen	a	x	x	220	209	11	70	73	77	-
		b			100	95	5	32	33	35	-
4311	Molkereifachmann/-frau	a	Lw	36	89	87	2	31	34	24	-
		b			100	98	2	35	38	27	-
4321	Müller/-in	a	IH	36	23	23	-	6	10	7	-
		b			100	x	x	x	x	x	x
4321	Müller/-in	a	Hw	36	16	15	1	3	7	6	-
		b			100	x	x	x	x	x	x
4329	Fachkraft für Lebensmitteltechnik	a	IH	36	116	77	39	30	49	37	-
		b			100	66	34	26	42	32	-
4334	Fachkraft für Süßwarentechnik	a	IH	36	42	22	20	13	17	12	-
		b			100	52	48	31	40	29	-
43	Übrige Ernährungsberufe zusammen	a	x	x	286	224	62	83	117	86	-
		b			100	78	22	29	41	30	-
4410	Hochbaufacharbeiter/-in <sup>1)</sup>	a	IH	24	162	162	-	78	84	-	-
		b			100	100	-	48	52	-	-
4410	Hochbaufacharbeiter/-in <sup>1)8)</sup>	a	Hw	24	37	37	-	22	15	-	-
		b			100	100	-	59	41	-	-
4410	Hochbaufachwerker/-in	a	Hw	36	10	10	-	6	3	1	-
		b			100	x	x	x	x	x	x
4410	Maurer/-in	a	Hw	36	3 503	3 488	15	1 419	1 188	896	-
		b			100	100	0	41	34	26	-
4410	Maurer/-in <sup>2)</sup>	a	IH	36	339	339	-	117	122	100	-
		b			100	100	-	35	36	29	-
4413	Feuerungs- und Schornstein- bauer/-in <sup>2)</sup>	a	IH	36	56	56	-	21	16	19	-
		b			100	100	-	38	29	34	-
4420	Beton- und Stahlbetonbauer/-in	a	Hw	36	483	482	1	190	177	116	-
		b			100	100	0	39	37	24	-

## Noch: B I 1 Auszubildende am 31.12.1990 nach Ausbildungsberufen

Kenn- ziffer	Ausbildungsberuf Berufsgruppe Berufsbereich  a = Anzahl b = in % von Sp.1	Aus- bil- dungs- be- reich	Regu- läre Ausbil- dungs- dauer ... Monate	Auszubildende							
				zu- sam- men	männ- lich	weib- lich	davon im ... Ausbildungsjahr				
							1.	2.	3.	4.	
				1	2	3	4	5	6	7	
4420	Beton- und Stahlbetonbauer/-in <sup>2)</sup>	a	IH	36	772	772	-	310	258	204	
		b			100	100	-	40	33	26	
44	Maurer, Betonbauer zusammen	a	x	x	5 362	5 346	16	2 163	1 863	1 336	
		b			100	100	0	40	35	25	
4511	Ausbaufacharbeiter/-in <sup>1)</sup>	a	IH	24	83	83	-	36	47	-	
		b			100	100	-	43	57	-	
4511	Ausbaufacharbeiter/-in <sup>1)8)</sup>	a	Hw	24	2	2	-	2	-	-	
		b			100	x	x	x	x	x	
4511	Zimmerer/Zimmerin	a	Hw	36	775	761	14	269	277	229	
		b			100	98	2	35	36	30	
4511	Zimmerer/Zimmerin <sup>2)</sup>	a	IH	36	75	75	-	16	41	18	
		b			100	100	-	21	55	24	
4520	Dachdecker/-in	a	Hw	36	2 782	2 750	32	908	880	994	
		b			100	99	1	33	32	36	
45	Zimmerer, Dachdecker, Gerüstbauer zusammen	a	x	x	3 717	3 671	46	1 231	1 245	1 241	
		b			100	99	1	33	33	33	
4620	Straßenbauer/-in	a	Hw	36	803	803	-	255	289	259	
		b			100	100	-	32	36	32	
4620	Straßenbauer/-in <sup>2)</sup>	a	IH	36	370	368	2	134	108	128	
		b			100	99	1	36	29	35	
4620	Tiefbaufacharbeiter/-in <sup>1)</sup>	a	IH	24	131	131	-	49	82	-	
		b			100	100	-	37	63	-	
4620	Tiefbaufacharbeiter/-in <sup>1)8)</sup>	a	Hw	24	7	7	-	3	4	-	
		b			100	x	x	x	x	x	
4630	Gleisbauer/-in <sup>2)</sup>	a	IH	36	172	172	-	65	57	50	
		b			100	100	-	18	33	29	
4652	Wasserbauwerker/-in	a	ÖD	36	56	55	1	22	19	15	
		b			100	98	2	39	34	27	
4662	Brunnenbauer/-in	a	Hw	36	7	7	-	2	2	3	
		b			100	x	x	x	x	x	
4662	Brunnenbauer/-in <sup>2)</sup>	a	IH	36	7	7	-	1	4	2	
		b			100	x	x	x	x	x	
4663	Kanalbauer/-in <sup>2)</sup>	a	IH	36	112	112	-	40	39	33	
		b			100	100	-	36	35	29	
4663	Kanalbauer/-in <sup>2)8)</sup>	a	Hw	36	41	41	-	12	15	14	
		b			100	100	-	29	37	34	
46	Straßen-, Tiefbauer zusammen	a	x	x	1 706	1 703	3	583	619	504	
		b			100	100	0	34	36	30	
4811	Stukkateur/-in	a	Hw	36	361	356	5	144	120	97	
		b			100	99	1	40	33	27	
4820	Isolierer/-in im Bereich der Industrie	a	IH	36	324	324	-	90	105	129	
		b			100	100	-	28	32	40	
4820	Klebeabdichter/-in	a	IH	24	22	22	-	8	14	-	
		b			100	x	x	x	x	x	
4820	Wärme-, Kälte- und Schallschutz- isolierer/-in (Isoliermonteur/-in)	a	Hw	36	124	121	3	42	39	43	
		b			100	98	2	34	31	35	
4821	Asphaltbauer/-in	a	IH	36	14	14	-	5	3	6	
		b			100	x	x	x	x	x	
4821	Trockenbaumonteur/-in <sup>2)</sup>	a	IH	36	52	52	-	10	13	29	
		b			100	100	-	19	25	56	
4821	Trockenbaumonteur/-in <sup>2)8)</sup>	a	Hw	36	19	19	-	3	4	12	
		b			100	x	x	x	x	x	
4830	Fliesen-, Platten- und Mosaikleger/-in	a	Hw	36	495	481	14	182	172	141	
		b			100	97	3	37	35	28	
4830	Fliesen-, Platten- und Mosaikleger/-in <sup>2)</sup>	a	IH	36	2	2	-	-	-	2	
		b			100	x	x	x	x	x	
4840	Kachelofen- und Luftheizungs- bauer/-in	a	Hw	36	31	29	2	9	9	13	
		b			100	94	6	29	29	42	



## Noch: B I 1 Auszubildende am 31.12.1990 nach Ausbildungsberufen

Kenn- ziffer	Ausbildungsberuf Berufsgruppe Berufsbereich  a = Anzahl b = in % von Sp.1	Aus- bil- dungs- be- reich	Regu- läre Ausbil- dungs- dauer ... Monate	Auszubildende							
				zu- sam- men	männ- lich	weib- lich	davon im ... Ausbildungsjahr				
							1.	2.	3.	4.	
				1	2	3	4	5	6	7	
4850	Glaser/-in	a	Hw	36	338	287	51	107	126	105	-
		b			100	85	15	32	37	31	-
4861	Estrichleger/-in	a	Hw	36	31	31	-	13	6	12	-
		b			100	100	-	42	19	39	-
48	Bauausstatter zusammen	a	x	x	1 813	1 738	75	613	611	589	-
		b			100	96	4	34	34	32	-
4910	Raumausstatter/-in	a	Hw	36	984	491	493	341	342	301	-
		b			100	50	50	35	35	31	-
4913	Parkettleger/-in	a	Hw	36	78	78	-	18	28	32	-
		b			100	100	-	23	36	41	-
4920	Polsterer/Polsterin	a	IH	36	163	133	30	52	51	60	-
		b			100	82	18	32	31	37	-
4920	Polsterer/Polsterin <sup>8)</sup>	a	Hw	36	6	5	1	2	1	3	-
		b			100	x	x	x	x	x	x
4922	Fahrzeugpolsterer/-polsterin	a	IH	36	30	18	12	8	10	12	-
		b			100	60	40	27	33	40	-
4924	Polster- und Dekorationsnäher/-in	a	Hw	24	83	1	82	42	41	-	-
		b			100	1	99	51	49	-	-
49	Raumausstatter, Polsterer zusammen	a	x	x	1 344	726	618	463	473	408	-
		b			100	54	46	34	35	30	-
5010	Holzbearbeiter/-in	a	IH	36	60	55	5	21	25	14	-
		b			100	92	8	35	42	23	-
5010	Holzbearbeiter/-in	a	Hw	36	100	96	4	32	37	31	-
		b			100	96	4	32	37	31	-
5010	Holzmechaniker/-in	a	IH	36	900	784	116	284	307	309	-
		b			100	87	13	32	34	34	-
5010	Tischler/-in	a	Hw	36	9 173	8 064	1 109	2 947	3 019	3 207	-
		b			100	88	12	32	33	35	-
5021	Modellbauer/-in	a	Hw	42	331	316	15	100	91	73	67
		b			100	95	5	30	27	22	20
5021	Modelltischler/-in	a	IH	42	196	182	14	63	44	48	41
		b			100	93	7	32	22	24	21
5031	Wagner/-in	a	Hw	36	1	-	1	-	-	1	-
		b			100	x	x	x	x	x	x
5041	Bootsbauer/-in	a	IH	36	2	2	-	-	1	1	-
		b			100	x	x	x	x	x	x
5041	Bootsbauer/-in	a	Hw	42	32	30	2	9	7	5	11
		b			100	94	6	28	22	16	34
5041	Schiffbauer/-in	a	Hw	42	1	1	-	-	-	1	-
		b			100	x	x	x	x	x	x
5049	Rolladen- und Jalousiebauer/-in	a	Hw	36	62	62	-	11	26	25	-
		b			100	100	-	18	42	40	-
50	Tischler, Modellbauer zusammen	a	x	x	10 858	9 592	1 266	3 467	3 557	3 715	119
		b			100	88	12	32	33	34	1
5110	Bau- und Metallmaler/-in	a	Hw	36	36	33	3	12	16	8	-
		b			100	92	8	33	44	22	-
5110	Maler/-in und Lackierer/-in	a	Hw	36	7 694	6 702	992	2 454	2 527	2 713	-
		b			100	87	13	32	33	35	-
5121	Lackierer/-in (Holz und Metall)	a	IH	36	103	95	8	31	34	38	-
		b			100	92	8	30	33	37	-
5133	Vergolder/-in	a	Hw	36	46	17	29	14	18	14	-
		b			100	37	63	30	39	30	-
5140	Glas- und Kerammaler/-in	a	IH	36	7	1	6	4	-	3	-
		b			100	x	x	x	x	x	x
5140	Glas- und Porzellanmaler/-in	a	Hw	36	24	13	11	7	9	8	-
		b			100	x	x	x	x	x	x
51	Maler, Lackierer und verwandte Berufe zusammen	a	x	x	7 910	6 861	1 049	2 522	2 604	2 784	-
		b			100	87	13	32	33	35	-

## Noch: B I 1 Auszubildende am 31.12.1990 nach Ausbildungsberufen

Kenn- ziffer	Ausbildungsberuf Berufsgruppe Berufsbereich  a = Anzahl b = in % von Sp.1	Aus- bil- dungs- be- reich	Regu- läre Ausbil- dungs- dauer ... Monate	Auszubildende							
				zu- sam- men	männ- lich	weib- lich	davon im ... Ausbildungsjahr				
							1.	2.	3.	4.	
							1.	2.	3.	4.	
				1	2	3	4	5	6	7	
5223	Handelsfachpacker/-in	a	IH	24	918	681	237	433	485	-	-
		b			100	74	26	47	53	-	-
5223	Handelsfachpacker/-in <sup>8)</sup>	a	Hw	24	6	4	2	1	5	-	-
		b			100	x	x	x	x	x	x
52	Warenprüfer, Versandfertigmacher zusammen	a	x	x	924	685	239	434	490	-	-
		b			100	74	26	47	53	-	-
5491	Automateneinrichter/-in <sup>5)</sup>	a	IH	36	19	19	-	-	7	12	-
		b			100	x	x	x	x	x	x
54	Maschinen und zugehörige Berufe zusammen	a	x	x	19	19	-	-	7	12	-
		b			100	x	x	x	x	x	x
III	<b>Fertigungsberufe zusammen</b>	a	x	x	<b>189 380</b>	<b>170 273</b>	<b>19 107</b>	<b>54 467</b>	<b>56 913</b>	<b>56 689</b>	<b>21 311</b>
		b			<b>100</b>	<b>90</b>	<b>10</b>	<b>29</b>	<b>30</b>	<b>30</b>	<b>11</b>
6241	Bergvermessungstechniker/-in	a	IH	36	33	19	14	11	9	13	-
		b			100	58	42	33	27	39	-
6241	Vermessungstechniker/-in	a	ÖD	36	972	604	368	344	300	328	-
		b			100	62	38	35	31	34	-
62	Techniker zusammen	a	x	x	1 005	623	382	355	309	341	-
		b			100	62	38	35	31	34	-
6311	Biologielaborant/-in	a	IH	42	236	70	166	66	73	72	25
		b			100	30	70	28	31	31	11
6314	Milchwirtschaftlicher/milchwirt- schaftliche Laborant/-in	a	Lw	36	76	12	64	23	26	27	-
		b			100	16	84	30	34	36	-
6321	Physiklaborant/-in	a	IH	42	215	131	84	49	57	68	41
		b			100	61	39	23	27	32	19
6323	Werkstoffprüfer/-in (Physik)	a	IH	36	284	183	101	92	101	91	-
		b			100	64	36	32	36	32	-
6324	Meß- und Regelmechaniker/-in	a	IH	42	796	761	35	206	198	187	205
		b			100	96	4	26	25	23	26
6329	Mathematisch-technischer/technische Assistent/-in	a	IH	30	927	474	453	315	306	306	-
		b			100	51	49	34	33	33	-
6330	Chemielaborant/-in	a	IH	42	2 358	1 289	1 069	600	679	707	372
		b			100	55	45	25	29	30	16
6331	Baustoffprüfer/-in	a	IH	36	81	65	16	32	26	23	-
		b			100	80	20	40	32	28	-
6331	Stoffprüfer/-in (Chemie) (Glas-, keram. Industr., Steine u. Erden)	a	IH	36	1	1	-	1	-	-	-
		b			100	x	x	x	x	x	x
6332	Textillaborant/-in (chemisch- technisch)	a	IH	42	34	10	24	4	12	15	3
		b			100	29	71	12	35	44	9
6332	Textillaborant/-in (mechanisch- technologisch) <sup>5)</sup>	a	IH	42	1	1	-	-	-	1	-
		b			100	x	x	x	x	x	x
6332	Textillaborant/-in (physikalisch- technisch)	a	IH	42	45	13	32	13	17	12	3
		b			100	29	71	29	38	27	7
6333	Lacklaborant/-in	a	IH	42	281	146	135	78	89	87	27
		b			100	52	48	28	32	31	10
6340	Fotolaborant/-in	a	IH	24	302	83	219	149	153	-	-
		b			100	27	73	49	51	-	-
6340	Fotolaborant/-in <sup>8)</sup>	a	Hw	24	107	19	88	60	47	-	-
		b			100	18	82	56	44	-	-
6343	Film- und Videolaborant/-in	a	IH	36	4	4	-	1	2	1	-
		b			100	x	x	x	x	x	x
6350	Technischer/technische Zeichner/-in	a	IH	42	3 978	1 936	2 042	1 075	1 093	1 074	736
		b			100	49	51	27	27	27	19
6350	Technischer/technische Zeichner/-in <sup>8)</sup>	a	Hw	42	190	121	69	54	51	53	32
		b			100	64	36	28	27	28	17
6352	Bauzeichner/-in	a	IH	36	2 298	857	1 441	834	785	679	-
		b			100	37	63	36	34	30	-

# Noch: B I 1 Auszubildende am 31.12.1990 nach Ausbildungsberufen

Kenn- ziffer	Ausbildungsberuf Berufsgruppe Berufsbereich  a = Anzahl b = in % von Sp.1	Aus- bil- dungs- be- reich	Regu- läre Ausbil- dungs- dauer ... Monate	Auszubildende							
				zu- sam- men	männ- lich	weib- lich	davon im ... Ausbildungsjahr				
							1.	2.	3.	4.	
				1	2	3	4	5	6	7	
6352	Bauzeichner/-in <sup>8)</sup>	a	Hw	36	27	14	13	16	5	6	-
		b			100	52	48	59	19	22	-
6353	Teilzeichner/-in	a	IH	24	66	11	55	29	37	-	-
		b			100	17	83	44	56	-	-
6354	Kartograph/-in	a	IH	36	4	-	4	2	2	-	-
		b			100	x	x	x	x	x	x
6354	Kartograph/-in	a	ÖD	36	33	5	28	14	9	10	-
		b			100	15	85	42	27	30	-
63	Technische Sonderfachkräfte zusammen	a	x	x	12 344	6 206	6 138	3 713	3 768	3 419	1 444
		b			100	50	50	30	31	28	12
IV	Technische Berufe zusammen	a	x	x	13 349	6 829	6 520	4 068	4 077	3 760	1 444
		b			100	51	49	30	31	28	11
6811	Kaufmann/-frau im Groß- und Außenhandel	a	IH	36	13 545	7 717	5 828	3 482	4 921	5 142	-
		b			100	57	43	26	36	38	-
6812	Einzelhandelskaufmann/-frau <sup>2)5)</sup>	a	IH	36	9	2	7	-	-	9	-
		b			100	x	x	x	x	x	x
6812	Einzelhandelskaufmann/-frau <sup>2)8)5)</sup>	a	Hw	36	7	5	2	-	3	4	-
		b			100	x	x	x	x	x	x
6812	Kaufmann/-frau im Einzelhandel	a	IH	36	18 151	6 433	11 718	5 193	5 629	7 329	-
		b			100	35	65	29	31	40	-
6812	Kaufmann/-frau im Einzelhandel <sup>8)</sup>	a	Hw	36	12	8	4	3	6	3	-
		b			100	x	x	x	x	x	x
6820	Verkäufer/-in	a	IH	24	8 047	1 450	6 597	3 705	4 342	-	-
		b			100	18	82	46	54	-	-
6820	Verkäufer/-in <sup>1)8)</sup>	a	Hw	24	1	1	-	1	-	-	-
		b			100	x	x	x	x	x	x
6821	Fachverkäufer/-in im Nahrungs- mittelhandwerk	a	Hw	36	7 780	118	7 662	1 951	2 673	3 156	-
		b			100	2	98	25	34	41	-
6827	Verkaufshilfe	a	IH	24	37	17	20	20	17	-	-
		b			100	46	54	54	46	-	-
6831	Verlagskaufmann/-frau	a	IH	36	477	145	332	137	192	148	-
		b			100	30	70	29	40	31	-
6832	Buchhändler/-in	a	IH	36	913	205	708	282	314	317	-
		b			100	22	78	31	34	35	-
6833	Musikalienhändler/-in	a	IH	36	70	40	30	19	31	20	-
		b			100	57	43	27	44	29	-
6841	Drogist/-in	a	IH	36	365	7	358	111	110	144	-
		b			100	2	98	30	30	39	-
6851	Apothekenhelfer/-in	a	FB	24	1 991	3	1 988	1 012	979	-	-
		b			100	0	100	51	49	-	-
6861	Tankwart/-in	a	IH	36	905	753	152	309	262	334	-
		b			100	83	17	34	29	37	-
68	Warenkaufleute zusammen	a	x	x	52 310	16 904	35 406	16 225	19 479	16 606	-
		b			100	32	68	31	37	32	-
6910	Bankkaufmann/-frau	a	IH	36	14 022	6 641	7 381	4 013	5 001	5 008	-
		b			100	47	53	29	36	36	-
6940	Versicherungskaufmann/-frau	a	IH	36	4 124	2 320	1 804	1 386	1 345	1 393	-
		b			100	56	44	34	33	34	-
69	Bank-, Versicherungskaufleute zusammen	a	x	x	18 146	8 961	9 185	5 399	6 346	6 401	-
		b			100	49	51	30	35	35	-
7011	Speditionskaufmann/-frau	a	IH	36	3 347	1 902	1 445	1 065	1 178	1 104	-
		b			100	57	43	32	35	33	-
7013	Schiffahrtskaufmann/-frau	a	IH	36	32	25	7	13	10	9	-
		b			100	78	22	41	31	28	-
7014	Luftverkehrskaufmann/-frau	a	IH	36	96	62	34	26	41	29	-
		b			100	65	35	27	43	30	-

## Noch: B I 1 Auszubildende am 31.12.1990 nach Ausbildungsberufen

Kenn- ziffer	Ausbildungsberuf Berufsgruppe Berufsbereich  a = Anzahl b = in % von Sp.1		Aus- bil- dungs- be- reich	Regu- läre Ausbil- dungs- dauer ... Monate	Auszubildende						
					zu- sam- men	männ- lich	weib- lich	davon im ... Ausbildungsjahr			
								1.	2.	3.	4.
					1	2	3	4	5	6	7
7022	Reiseverkehrskaufmann/-frau	a	IH	36	1 637	463	1 174	518	562	557	-
		b			100	28	72	32	34	34	-
7030	Werbekaufmann/-frau	a	IH	36	495	161	334	155	145	195	-
		b			100	33	67	31	29	39	-
70	Andere Dienstleistungskaufleute und zugehörige Berufe zusammen	a	x	x	5 607	2 613	2 994	1 777	1 936	1 894	-
		b			100	47	53	32	35	34	-
7123	Kaufmann/-frau im Eisenbahn- und Straßenverkehr	a	IH	36	196	85	111	12	7	177	-
		b			100	43	57	6	4	90	-
7140	Berufskraftfahrer/-in	a	IH	24	296	294	2	141	155	-	-
		b			100	99	1	48	52	-	-
7161	Straßenwärter/-in	a	ÖD	36	655	621	34	221	216	218	-
		b			100	95	5	34	33	33	-
71	Berufe des Landverkehrs zusammen	a	x	x	1 147	1 000	147	374	378	395	-
		b			100	87	13	33	33	34	-
7232	Schiffsmechaniker/-in	a	S	36	5	5	-	-	3	2	-
		b			100	x	x	x	x	x	x
7240	Binnenschiffer/-in	a	IH	36	136	136	-	58	46	32	-
		b			100	100	-	43	34	24	-
72	Berufe des Wasser- und Luftverkehrs zusammen	a	x	x	141	141	-	58	49	34	-
		b			100	100	-	41	35	24	-
7322	Dienstleistungsfachkraft im Postbetrieb	a	ÖD	36	1 544	897	647	-	758	786	-
		b			100	58	42	-	49	51	-
73	Berufe des Nachrichtenverkehrs zusammen	a	x	x	1 544	897	647	-	758	786	-
		b			100	58	42	-	49	51	-
7535	Fachgehilfe/-gehilfin in steuer- und wirtschaftsberatenden Berufen	a	FB	36	6 197	1 478	4 719	2 071	1 993	2 133	-
		b			100	24	76	33	32	34	-
75	Unternehmer, Organisatoren, Wirtschaftsprüfer zusammen	a	x	x	6 197	1 478	4 719	2 071	1 993	2 133	-
		b			100	24	76	33	32	34	-
7743	Datenverarbeitungskaufmann/-frau	a	IH	36	1 592	1 055	537	463	576	553	-
		b			100	66	34	29	36	35	-
7743	Datenverarbeitungskaufmann/-frau <sup>8)</sup>	a	Hw	36	1	1	-	1	-	-	-
		b			100	x	x	x	x	x	x
77	Rechnungskaufleute, Datenverarbeitungs-fachleute zusammen	a	x	x	1 593	1 056	537	464	576	553	-
		b			100	66	34	29	36	35	-
7810	Bürogehilfe/-gehilfin	a	IH	24	3 436	21	3 415	1 428	2 008	-	-
		b			100	1	99	42	58	-	-
7810	Bürogehilfe/-gehilfin <sup>8)</sup>	a	Hw	24	2	-	2	1	1	-	-
		b			100	x	x	x	x	x	x
7810	Bürokaufmann/-frau	a	IH	36	14 804	3 103	11 701	3 814	5 369	5 621	-
		b			100	21	79	26	36	38	-
7810	Bürokaufmann/-frau	a	Hw	36	4 316	1 100	3 216	1 188	1 541	1 587	-
		b			100	25	75	28	36	37	-
7810	Bürokräft	a	IH	36	55	22	33	13	17	25	-
		b			100	40	60	24	31	45	-
7810	Büropraktiker/-in	a	IH	24	5	2	3	2	3	-	-
		b			100	x	x	x	x	x	x
7811	Fachangestellter/-angestellte für Arbeitsförderung	a	ÖD	36	495	149	346	188	169	138	-
		b			100	30	70	38	34	28	-
7811	Justizangestellter/-angestellte	a	ÖD	36	1 767	170	1 597	142	832	793	-
		b			100	10	90	8	47	45	-
7811	Sozialversicherungsfachangestellter/-angestellte	a	ÖD	36	2 759	1 271	1 488	979	850	930	-
		b			100	46	54	35	31	34	-
7811	Verwaltungsfachangestellter/-angestellte	a	ÖD	36	2 774	776	1 998	939	931	904	-
		b			100	28	72	34	34	33	-
7812	Industriekaufmann/-frau	a	IH	36	20 216	8 234	11 982	5 073	7 457	7 686	-
		b			100	41	59	25	37	38	-

# Noch: B I 1 Auszubildende am 31.12.1990 nach Ausbildungsberufen

Kenn- ziffer	Ausbildungsberuf Berufsgruppe Berufsbereich  a = Anzahl b = in % von Sp.1	Aus- bil- dungs- be- reich	Regu- läre Ausbil- dungs- dauer ... Monate	Auszubildende						
				zu- sam- men	männ- lich	weib- lich	davon im ... Ausbildungsjahr			
							1.	2.	3.	4.
				1	2	3	4	5	6	7
7812	Industriekaufmann/-frau <sup>8)</sup>	a	Hw	36	3	2	1	1	2	-
		b		100	x	x	x	x	x	x
7813	Notargehilfe/-gehilfin	a	FB	36	288	23	265	97	105	86
		b		100	8	92	34	36	30	-
7813	Patentanwaltsgehilfe/-gehilfin	a	FB	36	32	-	32	7	13	12
		b		100	-	100	22	41	38	-
7813	Rechtsanwalts- und Notargehilfe/-gehilfin	a	FB	36	4 087	74	4 013	1 363	1 303	1 421
		b		100	2	98	33	32	35	-
7813	Rechtsanwaltsgehilfe/-gehilfin	a	FB	36	3 663	76	3 587	1 267	1 492	904
		b		100	2	98	35	41	25	-
7814	Kaufmann/-frau in der Grundstücks- und Wohnungswirtschaft	a	IH	36	604	259	345	156	243	205
		b		100	43	57	26	40	34	-
7819	Bürokräft (Blinde und hochgradig Sehbehinderte)	a	IH	36	7	-	7	-	4	3
		b		100	x	x	x	x	x	x
7822	Stenosekretär/-in, Büro-assistent/-in	a	ÖD	24	39	-	39	20	19	-
		b		100	-	100	51	49	-	-
78	Bürofach-, Bürohilfskräfte zusammen	a	x	x	59 352	15 282	44 070	16 678	22 359	20 315
		b		100	26	74	28	38	34	-
8042	Schornsteinfeger/-in	a	Hw	36	304	282	22	92	105	107
		b		100	93	7	30	35	35	-
80	Sicherheitswahrer zusammen	a	x	x	304	282	22	92	105	107
		b		100	93	7	30	35	35	-
8232	Assistent/-in an Bibliotheken	a	ÖD	24	191	20	171	100	91	-
		b		100	10	90	52	48	-	-
82	Publizisten, Dolmetscher, Bibliothekare zusammen	a	x	x	191	20	171	100	91	-
		b		100	10	90	52	48	-	-
8335	Textilmustergestalter/-in	a	IH	36	95	19	76	26	26	43
		b		100	20	80	27	27	45	-
8339	Fotogravurzeichner/-in	a	IH	36	52	13	39	18	14	20
		b		100	25	75	35	27	38	-
8344	Schilder- und Lichtreklamehersteller/-in	a	Hw	36	310	197	113	92	116	102
		b		100	64	36	30	37	33	-
8362	Schauwerbegestalter/-in	a	IH	36	831	196	635	275	269	287
		b		100	24	76	33	32	35	-
8370	Fotograf/-in	a	Hw	36	766	330	436	238	264	264
		b		100	43	57	31	34	34	-
8382	Pferdewirt/-in	a	Lw	36	382	140	242	125	126	131
		b		100	37	63	33	33	34	-
83	Künstler und zugeordnete Berufe zusammen	a	x	x	2 436	895	1 541	774	815	847
		b		100	37	63	32	33	35	-
8561	Arztgehilfe/-in	a	FB	36	12 406	11	12 395	5 002	4 237	3 167
		b		100	0	100	40	34	26	-
8562	Zahnarztgehilfe/-in	a	FB	36	7 217	1	7 216	2 492	2 173	2 552
		b		100	0	100	35	30	35	-
8563	Tierarztgehilfe/-in	a	FB	36	576	9	567	245	204	127
		b		100	2	98	43	35	22	-
85	Übrige Gesundheitsdienstberufe zusammen	a	x	x	20 199	21	20 178	7 739	6 614	5 846
		b		100	0	100	38	33	29	-
8762	Schwimmeistergehilfe/-gehilfin	a	ÖD	30	280	131	149	112	89	79
		b		100	47	53	40	32	28	-
87	Lehrer zusammen	a	x	x	280	131	149	112	89	79
		b		100	47	53	40	32	28	-

## Noch: B I 1 Auszubildende am 31.12.1990 nach Ausbildungsberufen

Kenn- ziffer	Ausbildungsberuf Berufsgruppe Berufsbereich  a = Anzahl b = in % von Sp.1		Aus- bil- dungs- be- reich	Regu- läre Ausbil- dungs- dauer ... Monate	Auszubildende							
					zu- sam- men	männ- lich	weib- lich	davon im ... Ausbildungsjahr				
								1.	2.	3.	4.	
					1	2	3	4	5	6	7	
9011	Friseur/-in	a	Hw	36	13 840	858	12 982	4 433	4 490	4 917	-	-
		b			100	6	94	32	32	36	-	-
90	Körperpfleger zusammen	a	x	x	13 840	858	12 982	4 433	4 490	4 917	-	-
		b			100	6	94	32	32	36	-	-
9113	Hotelfachmann/-frau	a	IH	36	3 989	667	3 322	1 366	1 383	1 240	-	-
		b			100	17	83	34	35	31	-	-
9113	Kaufmannsgehilfe/-gehilfin im Hotel- und Gaststättengewerbe	a	IH	36	351	95	256	94	146	111	-	-
		b			100	27	73	27	42	32	-	-
9122	Restaurantfachmann/-frau	a	IH	36	1 684	664	1 020	522	606	556	-	-
		b			100	39	61	31	36	33	-	-
9133	Fachgehilfe/-gehilfin im Gast- gewerbe	a	IH	24	158	19	139	74	84	-	-	-
		b			100	12	88	47	53	-	-	-
91	Gästebetreuer zusammen	a	x	x	6 182	1 445	4 737	2 056	2 219	1 907	-	-
		b			100	23	77	33	36	31	-	-
9211	Hauswirtschaftler/-in	a	LW	36	165	-	165	13	57	95	-	-
		b			100	-	100	8	35	58	-	-
9211	Hauswirtschaftler/-in	a	S	36	2 500	10	2 490	526	866	1 108	-	-
		b			100	0	100	21	35	44	-	-
9231	Hauswirtschaftshelfer/-in	a	S	36	229	-	229	104	94	31	-	-
		b			100	-	100	45	41	14	-	-
92	Hauswirtschaftliche Berufe zusammen	a	x	x	2 894	10	2 884	643	1 017	1 234	-	-
		b			100	0	100	22	35	43	-	-
9321	Textilreiniger/-in	a	IH	36	2	2	-	-	-	2	-	-
		b			100	x	x	x	x	x	-	x
9321	Textilreiniger/-in	a	Hw	36	64	29	35	9	25	30	-	-
		b			100	45	55	14	39	47	-	-
9342	Gebäudereiniger/-in	a	Hw	30	438	379	59	174	142	122	-	-
		b			100	87	13	40	32	28	-	-
9350	Ver- und Entsorger/-in	a	IH	36	93	85	8	42	38	13	-	-
		b			100	91	9	45	41	14	-	-
9350	Ver- und Entsorger/-in	a	ÖD	36	277	220	57	90	99	88	-	-
		b			100	79	21	32	36	32	-	-
93	Reinigungsberufe zusammen	a	x	x	874	715	159	315	304	255	-	-
		b			100	82	18	36	35	29	-	-
V	Dienstleistungsberufe zusammen	a	x	x	193 237	52 709	140 528	59 310	69 618	64 309	-	-
		b			100	27	73	31	36	33	-	-
x	Insgesamt	a	x	x	407 555	236 831	170 724	121 031	134 836	128 933	22 755	
		b			100	58	42	30	33	32	6	

**B I 2 Auszubildende am 31.12.1990 sowie neu abgeschlossene Ausbildungsverträge<sup>25)</sup> 1990 in der Landwirtschaft nach Ausbildungsberufen und Fachrichtungen bzw. Schwerpunkten**

Kenn- ziffer	Ausbildungsberuf Fachrichtung / Schwerpunkt	Auszubildende							Neu abge- schlossene Ausbil- dungs- verträge
		zu- sammen	männlich	weiblich	davon im ... Ausbildungsjahr				
					1.	2.	3.	4.	
0110	Landwirt/-in	1 180	1 092	88	272	483	425	-	500
0210	Tierwirt/-in	26	18	8	7	3	16	-	9
	davon Fachrichtung Rinderhaltung	4	2	2	-	-	4	-	2
	Fachrichtung Schafhaltung	8	6	2	3	-	5	-	3
	Fachrichtung Geflügelhaltung	10	9	1	3	3	4	-	3
	Fachrichtung Bienenhaltung	4	1	3	1	-	3	-	1
0215	Fischwirt/-in, Fachrichtung Haltung und Zucht	25	24	1	8	8	9	-	8
0410	Landwirtschaftsfachwerker/-in	9	8	1	1	3	5	-	1
0510	Fachwerker/-in im Gartenbau	142	127	15	66	33	43	-	67
0510	Gärtner/-in	4 285	2 599	1 686	890	1 588	1 807	-	1 609
	davon Fachrichtung Zierpflanzenbau	1 857	807	1 050	356	696	805	-	654
	Fachrichtung Gemüsebau	109	62	47	21	42	46	-	44
	Fachrichtung Baumschulen	578	363	215	130	221	227	-	224
	Fachrichtung Obstbau	25	17	8	5	8	12	-	10
	Fachrichtung Pflanzenzüchtung und Samenbau	4	3	1	1	1	2	-	1
	Fachrichtung Garten- und Landschaftsbau	1 470	1 201	269	321	541	608	-	588
	Fachrichtung Friedhofsgärtnerei	242	146	96	56	79	107	-	88
0510	Werker/-in im Gartenbau	75	62	13	73	2	-	-	73
0613	Revierjäger/-in	8	8	-	2	4	2	-	3
0621	Forstwirt/-in	253	251	2	80	93	80	-	99
4311	Molkereifachmann/-frau	89	87	2	31	34	24	-	45
6314	Milchwirtschaftlicher/milchwirtschaft- liche Laborant/-in	76	12	64	23	26	27	-	26
8382	Pferdewirt/-in	382	140	242	125	126	131	-	148
	davon Fachrichtung Pferdezucht und -haltung	130	50	80	42	48	40	-	49
	Fachrichtung Reiten	150	56	94	53	43	54	-	63
	Fachrichtung Rennreiten	58	17	41	16	17	25	-	18
	Fachrichtung Trabrennfahren	44	17	27	14	18	12	-	18
9211	Hauswirtschaftler/-in	165	-	165	13	57	95	-	67
	davon Schwerpunkt ländlicher Bereich	163	-	163	13	57	93	-	67
	Schwerpunkt städtischer Bereich	2	-	2	-	-	2	-	-
x	Insgesamt	6 715	4 428	2 287	1 591	2 460	2 664	-	2 655

**B I 3.1 Auszubildende am 31.12.1990 sowie neu abgeschlossene Ausbildungsverträge<sup>25)43)</sup> 1990  
in Industrie, Handel u.a. nach Kammerbezirken**

Kammerbezirk	Auszubildende							Neu abge- schlossene Ausbildungs- verträge
	zusammen	männlich	weiblich	davon im ... Ausbildungsjahr				
				1.	2.	3.	4.	
Aachen	12 645	7 217	5 428	3 584	4 239	3 957	865	4 531
Arnsberg	6 680	3 913	2 767	1 866	2 340	2 031	443	2 488
Bielefeld	20 657	11 615	9 042	5 826	7 013	6 771	1 047	7 815
Bochum	7 749	4 584	3 165	2 325	2 565	2 290	569	2 829
Bonn	7 021	3 868	3 153	2 056	2 495	2 227	243	2 655
Detmold	4 526	2 775	1 751	1 450	1 515	1 318	243	1 640
Dortmund	14 832	9 092	5 740	4 370	4 958	4 570	934	5 010
Düsseldorf	15 209	8 640	6 569	4 395	5 294	4 812	708	5 770
Duisburg	14 774	9 329	5 445	4 366	5 182	4 162	1 064	5 164
Essen	11 963	7 038	4 925	3 485	4 054	3 600	824	4 249
Hagen	10 876	6 796	4 080	3 126	3 559	3 275	916	3 722
Köln	27 866	16 599	11 267	8 405	8 968	8 593	1 900	9 644
Krefeld	14 380	8 606	5 774	4 192	5 008	4 365	815	5 409
Münster	31 680	18 560	13 120	9 303	10 914	9 737	1 726	11 657
Siegen	7 010	4 329	2 681	1 932	2 269	2 139	670	2 226
Wuppertal	9 084	5 497	3 587	2 670	2 957	2 728	729	3 322
Insgesamt	216 952	128 458	88 494	63 351	73 330	66 575	13 696	78 131

**B I 3.2 Auszubildende am 31.12.1990 sowie neu abgeschlossene Ausbildungsverträge<sup>25)43)</sup> 1990  
im Handwerk nach Kammerbezirken**

Kammerbezirk	Auszubildende							Neu abge- schlossene Ausbildungs- verträge
	zusammen	männlich	weiblich	davon im ... Ausbildungsjahr				
				1.	2.	3.	4.	
Aachen	9 357	6 803	2 554	2 856	2 882	3 115	504	3 599
Arnsberg	8 231	5 946	2 285	2 339	2 598	2 776	518	2 740
Bielefeld	17 070	13 024	4 046	5 038	5 609	5 454	969	6 133
Dortmund	19 374	13 611	5 763	5 741	6 341	6 057	1 235	6 671
Düsseldorf	34 090	24 354	9 736	10 098	10 123	11 718	2 151	11 481
Köln	18 171	13 657	4 514	5 582	5 871	5 642	1 076	6 638
Münster	22 627	16 269	6 358	6 316	6 863	8 048	1 400	7 396
Insgesamt	128 920	93 664	35 256	37 970	40 287	42 810	7 853	44 658



**B I 3.3 Auszubildende am 31.12.1990 sowie neu abgeschlossene Ausbildungsverträge<sup>25)</sup> 1990  
in der Landwirtschaft nach Kammern**

Kammer	Auszubildende							Neu abgeschlossene Ausbildungsverträge
	zusammen	männlich	weiblich	davon im ... Ausbildungsjahr				
				1.	2.	3.	4.	
Rheinland	3 120	1 999	1 121	821	1 055	1 244	-	1 196
Westfalen-Lippe	3 595	2 429	1 166	770	1 405	1 420	-	1 459
Insgesamt	6 715	4 428	2 287	1 591	2 460	2 664	-	2 655

**B I 3.4 Auszubildende am 31.12.1990 sowie neu abgeschlossene Ausbildungsverträge<sup>25)</sup> 1990  
im öffentlichen Dienst nach Art der Verwaltung**

Art der Verwaltung <sup>29)</sup>	Auszubildende							Neu abgeschlossene Ausbildungsverträge
	zusammen	männlich	weiblich	davon im ... Ausbildungsjahr				
				1.	2.	3.	4.	
Kommunaler Verwaltungsdienst	1 971	556	1 415	698	664	609	-	698
Landesverwaltungsdienst	5 859	2 462	3 397	1 601	2 151	2 107	-	2 309
Bundesverwaltungsdienst	7 760	5 522	2 238	1 572	2 414	2 568	1 206	2 346
Handwerkskammer	8	1	7	3	3	2	-	3
Industrie- und Handelskammer	32	4	28	11	15	6	-	11
Kirchlicher Verwaltungsdienst	147	46	101	48	50	49	-	48
Insgesamt	15 777	8 591	7 186	3 933	5 297	5 341	1 206	5 415

**B I 3.5 Auszubildende am 31.12.1990 sowie neu abgeschlossene Ausbildungsverträge<sup>25)</sup> 1990  
im Ausbildungsbereich „Freie Berufe“ nach Kammern**

Kammer	Auszubildende							Neu abge- schlossene Aus- bildungs- verträge
	zusammen	männlich	weiblich	davon im ... Ausbildungsjahr				
				1.	2.	3.	4.	
Ärztammer Nordrhein	6 497	7	6 490	2 642	2 205	1 650	-	2 642
Ärztammer Westfalen-Lippe	5 909	4	5 905	2 360	2 032	1 517	-	2 360
Apothekerkammer Nordrhein	1 190	2	1 188	599	591	-	-	599
Apothekerkammer Westfalen-Lippe	801	1	800	413	388	-	-	413
Patentanwaltskammer <sup>69)</sup>	32	-	32	7	13	12	-	8
Rechtsanwaltskammer Düsseldorf	1 541	38	1 503	643	708	190	-	653
Rechtsanwaltskammer für den Oberlandesgerichtsbezirk Hamm	4 533	69	4 464	1 506	1 501	1 526	-	1 506
Rechtsanwaltskammer Köln	1 676	43	1 633	481	586	609	-	481
Rheinische Notarkammer	288	23	265	97	105	86	-	97
Steuerberaterkammer Düsseldorf	1 846	496	1 350	644	602	600	-	704
Steuerberaterkammer Köln	1 510	361	1 149	505	433	572	-	609
Steuerberaterkammer Westfalen-Lippe	2 841	621	2 220	922	958	961	-	1 065
Tierärztkammer Nordrhein	348	8	340	147	120	81	-	147
Tierärztkammer Westfalen-Lippe	228	1	227	98	84	46	-	98
Zahnärztkammer Nordrhein	3 759	1	3 758	1 300	1 075	1 384	-	1 300
Zahnärztkammer Westfalen-Lippe	3 458	-	3 458	1 192	1 098	1 168	-	1 192
<b>Insgesamt</b>	<b>36 457</b>	<b>1 675</b>	<b>34 782</b>	<b>13 556</b>	<b>12 499</b>	<b>10 402</b>	<b>-</b>	<b>13 874</b>

**B I 3.6 Auszubildende am 31.12.1990 sowie neu abgeschlossene Ausbildungsverträge<sup>25)</sup> 1990  
im Ausbildungsbereich „Sonstige“ nach zuständigen Stellen**

Zuständige Stelle	Auszubildende							Neu abgeschlossene Aus- bildungs- verträge
	zusammen	männlich	weiblich	davon im ... Ausbildungsjahr				
				1.	2.	3.	4.	
Berufsbildungsstelle Seeschiffahrt e.V.	5	5	-	-	3	2	-	-
Landwirtschaftskammer Rheinland <sup>65)</sup>	1 011	3	1 008	243	344	424	-	319
Landwirtschaftskammer Westfalen-Lippe <sup>65)</sup>	1 718	7	1 711	387	616	715	-	800
Insgesamt	2 734	15	2 719	630	963	1 141	-	1 119

## B I 4.1.1 Ausländische Auszubildende in Industrie, Handel u.a. am 31.12.1990 nach der Staatsangehörigkeit

Kammerbezirk a = gewerblich b = kaufmännisch c = insgesamt		Ausländische Auszubildende							
		zusammen	davon mit						
			griechi- scher	italie- nischer	jugo- slawischer	portugie- sischer	spanischer	türkischer	sonstiger 38)
Aachen	a	417	11	4	30	10	19	307	36
	b	154	10	5	26	9	14	60	30
	c	571	21	9	56	19	33	367	66
Arnsberg	a	135	7	26	18	12	12	38	22
	b	143	6	20	17	9	9	22	60
	c	278	13	46	35	21	21	60	82
Bielefeld	a	467	16	24	76	13	23	272	43
	b	322	24	19	57	8	46	109	59
	c	789	40	43	133	21	69	381	102
Bochum	a	487	18	16	27	23	6	371	26
	b	172	6	25	20	11	9	80	21
	c	659	24	41	47	34	15	451	47
Bonn	a	43	8	1	2	2	1	20	9
	b	134	9	10	9	7	17	48	34
	c	177	17	11	11	9	18	68	43
Detmold	a	69	3	-	5	4	4	35	18
	b	34	2	1	6	2	2	12	9
	c	103	5	1	11	6	6	47	27
Dortmund	a	476	1	4	10	-	1	444	16
	b	302	5	25	42	21	16	141	52
	c	778	6	29	52	21	17	585	68
Düsseldorf	a	605	45	23	108	10	23	284	112
	b	574	44	72	98	24	58	107	171
	c	1 179	89	95	206	34	81	391	283
Duisburg	a	1 551	17	51	126	9	24	1 217	107
	b	406	11	30	61	5	16	207	76
	c	1 957	28	81	187	14	40	1 424	183
Essen	a	688	4	34	60	13	16	498	63
	b	288	7	37	56	6	25	113	44
	c	976	11	71	116	19	41	611	107
Hagen	a	359	25	31	38	25	8	199	33
	b	204	31	33	30	9	11	61	29
	c	563	56	64	68	34	19	260	62
Köln	a	1 222	44	100	103	20	25	767	163
	b	723	53	121	72	27	27	316	107
	c	1 945	97	221	175	47	52	1 083	270
Krefeld	a	632	32	43	61	12	24	359	101
	b	429	35	50	42	35	49	130	88
	c	1 061	67	93	103	47	73	489	189
Münster	a	1 182	22	24	52	23	26	952	83
	b	402	10	15	56	23	16	227	55
	c	1 584	32	39	108	46	42	1 179	138
Siegen	a	130	6	7	18	1	12	66	20
	b	67	2	13	17	3	8	12	12
	c	197	8	20	35	4	20	78	32
Wuppertal	a	540	33	62	72	10	34	251	78
	b	247	16	48	49	8	30	64	32
	c	787	49	110	121	18	64	315	110
Insgesamt	a	9 003	292	450	806	187	258	6 080	930
	b	4 601	271	524	658	207	353	1 709	879
	c	13 604	563	974	1 464	394	611	7 789	1 809

## B I 4.1.2 Ausländische Auszubildende im Handwerk am 31.12.1990 nach der Staatsangehörigkeit

Kammerbezirk a = Anzahl b = Prozent		Ausländische Auszubildende							
		zusammen	davon mit						
			griechi- scher	italie- nischer	jugo- slawischer	portugie- sischer	spanischer	türkischer	sonstiger 38)
Aachen	a	750	28	36	89	38	35	343	181
	b	100	3,7	4,8	11,9	5,1	4,7	45,7	24,1
Arnsberg	a	523	79	92	60	26	40	151	75
	b	100	15,1	17,6	11,5	5,0	7,6	28,9	14,3
Bielefeld	a	1 006	71	80	118	29	36	488	184
	b	100	7,1	8,0	11,7	2,9	3,6	48,5	18,3
Dortmund	a	1 853	136	182	164	65	63	1 048	195
	b	100	7,3	9,8	8,9	3,5	3,4	56,6	10,5
Düsseldorf	a	3 791	292	489	537	86	173	1 589	625
	b	100	7,7	12,9	14,2	2,3	4,6	41,9	16,5
Köln	a	2 360	210	336	184	57	67	1 125	381
	b	100	8,9	14,2	7,8	2,4	2,8	47,7	16,1
Münster	a	1 673	59	78	124	69	74	1 040	229
	b	100	3,5	4,7	7,4	4,1	4,4	62,2	13,7
Insgesamt	a	11 956	875	1 293	1 276	370	488	5 784	1 870
	b	100	7,3	10,8	10,7	3,1	4,1	48,4	15,6

## B I 4.2.1 Ausländische Auszubildende in der Landwirtschaft am 31.12.1990 nach der Staatsangehörigkeit

Kenn- ziffer	Ausbildungsberuf Kammer	Ausländische Auszubildende								
		zusammen		davon mit						
		Anzahl	in % der jeweiligen Auszubildenden	griechischer	italienischer	jugoslawischer	portugiesischer	spanischer	türkischer	sonstiger <small>38)</small>
0110	Landwirt/-in	15	1,3	-	1	-	-	-	1	13
0210	Tierwirt/-in	2	7,7	-	-	-	-	-	-	2
0510	Gärtner/-in	21	0,5	-	1	1	-	1	2	16
0510	Werker/-in im Gartenbau	2	2,7	-	-	-	-	-	-	2
4311	Molkereifachmann/-frau	2	2,2	1	-	-	-	-	1	-
6314	Milchwirtschaftlicher/milch- wirtschaftliche Laborant/-in	1	1,3	-	1	-	-	-	-	-
8382	Pferdewirt/-in	18	4,7	-	-	-	-	-	-	18
x	Insgesamt	61	0,9	1	3	1	-	1	4	51
	davon									
	Rheinland	51	1,6	-	2	1	-	1	3	44
	Westfalen-Lippe	10	0,3	1	1	-	-	-	1	7

## B I 4.2.2 Ausländische Auszubildende im öffentlichen Dienst am 31.12.1990 nach der Staatsangehörigkeit

Kenn- ziffer	Ausbildungsberuf — Art der Verwaltung <sup>29)</sup>	Ausländische Auszubildende								
		zusammen		davon mit						
		Anzahl	in % der jeweiligen Auszubildenden	griechischer	italienischer	jugoslawischer	portugiesischer	spanischer	türkischer	sonstiger <sup>30)</sup>
				Staatsangehörigkeit						
3120	Kommunikationselektroniker/-in -Telekommunikationstechnik	157	4,0	6	18	18	6	3	76	30
6241	Vermessungstechniker/-in	9	0,9	-	1	2	1	-	2	3
7161	Straßenwärter/-in	8	1,2	-	1	-	-	-	5	2
7322	Dienstleistungsfachkraft im Postbetrieb	28	1,8	3	5	6	1	3	7	3
7811	Fachangestellter/-angestellte für Arbeitsförderung	4	0,8	-	-	2	-	-	2	-
7811	Justizangestellter/ -angestellte	44	2,5	3	4	9	2	1	18	7
7811	Sozialversicherungsfachangestellter/-angestellte	16	0,6	2	-	7	2	1	3	1
7811	Verwaltungsfachangestellter/ -angestellte	34	1,2	1	9	3	-	1	11	9
7822	Stenosekretär/-in, Büroassistent/-in	1	2,6	-	-	-	-	1	-	-
8232	Assistent/-in an Bibliotheken	4	2,1	-	-	-	-	-	2	2
8762	Schwimmeistergehilfe/-gehilfin	7	2,5	1	2	-	-	-	2	2
9350	Ver- und Entsorger/-in	5	1,8	-	1	-	-	-	-	4
x	Insgesamt	317	2,0	16	41	47	12	10	128	63
	davon									
	Kommunaler Verwaltungsdienst	29	1,5	1	7	3	-	2	8	8
	Landesverwaltungsdienst	90	1,5	5	11	16	3	1	34	20
	Bundesverwaltungsdienst	198	2,6	10	23	28	9	7	86	35

**B I 4.2.3 Ausländische Auszubildende im Ausbildungsbereich „Freie Berufe“ am 31.12.1990 nach der Staatsangehörigkeit**

Kenn- ziffer	Ausbildungsberuf — Kammer	Ausländische Auszubildende								
		zusammen		davon mit						
		Anzahl	in % der jeweiligen Auszu- bildenden	grie- chi- scher	ita- lie- nischer	jugo- sla- wischer	portu- gie- sischer	spa- nischer	türki- scher	son- stiger 38)
6851	Apothekenhelfer/-in	386	19,4	7	20	38	9	6	253	53
7535	Fachgehilfe/-gehilfin in steuer- und wirtschafts- beratenden Berufen	77	1,2	8	10	7	1	5	32	14
7813	Rechtsanwaltsgehilfe/ -gehilfin	144	3,9	7	18	20	-	11	64	24
7813	Rechtsanwalts- und Notar- gehilfe/-gehilfin	122	3,0	5	5	15	5	13	61	18
8561	Arzthelfer/-in	1 294	10,4	66	83	124	29	37	752	203
8562	Zahnarzthelfer/-in	330	4,6	24	22	54	10	15	133	72
8563	Tierarzthelfer/-in	5	0,9	-	1	-	-	-	-	4
x	Insgesamt	2 358	6,5	117	159	258	54	87	1 295	388
	davon									
	Ärzttekammer Nordrhein	855	13,2	44	62	79	18	27	486	139
	Ärzttekammer Westfalen-Lippe	439	7,4	22	21	45	11	10	266	64
	Apothekerkammer Nordrhein	268	22,5	5	19	29	5	5	169	36
	Apothekerkammer Westfalen-Lippe	118	14,7	2	1	9	4	1	84	17
	Rechtsanwaltskammer Düsseldorf	52	3,4	1	4	13	-	1	24	9
	Rechtsanwaltskammer für den Oberlandesgerichts- bezirk Hamm	154	3,4	5	6	20	5	17	76	25
	Rechtsanwaltskammer Köln	60	3,6	6	13	2	-	6	25	8
	Steuerberaterkammer Düsseldorf	31	1,7	4	4	2	-	2	14	5
	Steuerberaterkammer Köln	22	1,5	2	4	2	-	3	5	6
	Steuerberaterkammer Westfalen-Lippe	24	0,8	2	2	3	1	-	13	3
	Tierärztekammer Nordrhein	5	1,4	-	1	-	-	-	-	4
	Zahnärztekammer Nordrhein	303	8,1	19	19	52	10	8	123	72
	Zahnärztekammer Westfalen-Lippe	27	0,8	5	3	2	-	7	10	-

**B I 4.2.4 Ausländische Auszubildende im Ausbildungsbereich „Sonstige“ am 31.12.1990 nach der Staatsangehörigkeit**

Kenn- ziffer	Ausbildungsberuf — Zuständige Stelle	Ausländische Auszubildende								
		zusammen		davon mit						
		Anzahl	in % der jeweiligen Auszu- bildenden	grie- chi- scher	ita- lie- nischer	jugo- sla- wischer	portu- gie- sischer	spa- nischer	türki- scher	son- stiger 38)
				Staatsangehörigkeit						
9211	Hauswirtschafter/-in	114	4,6	10	5	7	5	11	39	37
<b>x</b>	<b>Insgesamt</b>	<b>114</b>	<b>4,2</b>	<b>10</b>	<b>5</b>	<b>7</b>	<b>5</b>	<b>11</b>	<b>39</b>	<b>37</b>
	davon									
	Landwirtschaftskammer Rheinland <sup>65)</sup>	13	1,3	-	-	-	-	-	1	12
	Landwirtschaftskammer Westfalen-Lippe <sup>65)</sup>	101	5,9	10	5	7	5	11	38	25

**B I 4.3 Ausländische Auszubildende im Handwerk am 31.12.1990 nach Handwerksgruppen,  
ausgewählten Ausbildungsberufen und der Staatsangehörigkeit**

Handwerksgruppe Ausbildungsberuf	Ausländische Auszubildende							
	zusammen	davon mit						
		griechi- scher	italie- nischer	jugo- slawischer	portugie- sischer	spanischer	türkischer	sonstiger 38)
		Staatsangehörigkeit						
Bau	1 262	48	137	122	31	60	645	219
Metall	6 020	467	525	676	191	230	3 007	924
Holz	321	12	33	24	12	13	116	111
Bekleidung	279	12	12	13	6	4	182	50
Nahrung	294	18	52	36	16	12	77	83
Gesundheit	3 128	288	442	314	87	135	1 513	349
Glas, Papier u.s.	92	5	13	14	2	4	27	27
Handwerkliche Ausbildungsberufe	11 396	850	1 214	1 199	345	458	5 567	1 763
Kaufmännische Ausbildungsberufe	514	24	71	72	24	29	198	96
Sonstige Ausbildungsberufe	43	1	6	4	1	1	19	11
Ausbildungsregelungen nach § 42b HwO	3	-	2	1	-	-	-	-
<b>Insgesamt</b>	<b>11 956</b>	<b>875</b>	<b>1 293</b>	<b>1 276</b>	<b>370</b>	<b>488</b>	<b>5 784</b>	<b>1 870</b>
darunter:								
Maler/-in und Lackierer/-in	617	32	90	59	17	31	275	113
Maurer/-in	285	7	19	32	4	7	176	40
Zimmerer/Zimmerin	19	-	2	1	2	1	7	6
Elektroinstallateur/-in	1 197	99	107	88	37	50	659	157
Gas- und Wasserinstallateur/-in	683	53	89	83	19	48	312	79
Kraftfahrzeugmechaniker/-in	2 017	187	190	263	70	63	890	354
Landmaschinenmechaniker/-in	4	1	-	-	-	-	1	2
Metallbauer/-in	644	11	28	46	15	13	431	100
Radio- und Fernsehtechniker/-in	258	41	18	45	5	16	96	37
Zentralheizungs- und Lüftungs- bauer/-in	305	28	29	45	7	8	155	33
Tischler/-in	298	12	30	22	12	12	105	105
Bäcker/-in	172	9	33	22	11	9	44	44
Fleischer/-in	65	2	10	7	2	2	21	21
Friseur/-in	2 852	249	418	277	82	120	1 461	245
Zahntechniker/-in	195	30	16	26	4	10	33	76



**B I 4.4 Ausländische Auszubildende am 31.12.1990 nach Ausbildungsbereichen und der Staatsangehörigkeit**

Ausbildungsbereich a = Anzahl b = Prozent		Ausländische Auszubildende							
		zusammen	davon mit						
			griechi- scher	italie- nischer	jugo- slawischer	portugie- sischer	spanischer	türkischer	sonstiger 38)
Industrie, Handel u.a.	a	13 604	563	974	1 464	394	611	7 789	1 809
	b	100	4,1	7,2	10,8	2,9	4,5	57,3	13,3
Handwerk	a	11 956	875	1 293	1 276	370	488	5 784	1 870
	b	100	7,3	10,8	10,7	3,1	4,1	48,4	15,6
Landwirtschaft	a	61	1	3	1	-	1	4	51
	b	100	1,6	4,9	1,6	-	1,6	6,6	83,6
Öffentlicher Dienst	a	317	16	41	47	12	10	128	63
	b	100	5,0	12,9	14,8	3,8	3,2	40,4	19,9
Freie Berufe	a	2 358	117	159	258	54	87	1 295	388
	b	100	5,0	6,7	10,9	2,3	3,7	54,9	16,5
Sonstige	a	114	10	5	7	5	11	39	37
	b	100	8,8	4,4	6,1	4,4	9,6	34,2	32,5
Insgesamt	a	28 410	1 582	2 475	3 053	835	1 208	15 039	4 218
	b	100	5,6	8,7	10,7	2,9	4,3	52,9	14,8

**B I 5.1.1 Auszubildende in Industrie, Handel u.a. am 31.12.1990 nach Ausbildungsberufen und der schulischen Vorbildung**

Kenn- ziffer	Ausbildungsberuf  a = Anzahl b = Prozent	Auszubildende									
		zu- sam- men	davon							sonstige bzw. ohne An- gabe <sup>50)</sup>	
			ohne Haupt- schul- ab- schluß	Haupt- schul- ab- schluß	Fach- ober- schul- reife	Hoch-/ Fach- hoch- schul- reife	Berufs- grund- schul- jahr (BG)	Berufs- fach- schule	Vor- klasse zum BG <sup>11)</sup>		
0440	Tierpfleger/-in	a	95	-	31	43	12	1	4	-	4
		b	100	-	32,6	45,3	12,6	1,1	4,2	-	4,2
0531	Florist/-in	a	2 828	14	1 132	1 109	139	92	271	15	56
		b	100	0,5	40,0	39,2	4,9	3,3	9,6	0,5	2,0
0710	Berg- und Maschinenmann	a	885	243	535	17	-	6	11	34	39
		b	100	27,5	60,5	1,9	-	0,7	1,2	3,8	4,4
0710	Bergmechaniker	a	1 687	97	1 213	227	13	26	32	14	65
		b	100	5,7	71,9	13,5	0,8	1,5	1,9	0,8	3,9
0910	Aufbereiter im Bergbau	a	91	2	74	6	-	3	6	-	-
		b	100	2,2	81,3	6,6	-	3,3	6,6	-	-
1011	Steinmetz/-in	a	30	-	12	8	5	-	3	-	2
		b	100	-	40,0	26,7	16,7	-	10,0	-	6,7
1015	Natursteinschleifer/-in	a	5	1	1	2	1	-	-	-	-
		b	100	x	x	x	x	x	x	x	x
1023	Diamantziehsteinmacher/-in <sup>51)</sup>	a	1	-	1	-	-	-	-	-	-
		b	100	x	x	x	x	x	x	x	x
1120	Betonfertigteilbauer/-in	a	49	3	29	7	-	1	3	3	3
		b	100	6,1	59,2	14,3	-	2,0	6,1	6,1	6,1
1210	Industriekeramiker/-in	a	41	-	12	21	2	4	1	-	1
		b	100	-	29,3	51,2	4,9	9,8	2,4	-	2,4
1211	Kerammodelleur/-in	a	7	-	2	2	1	-	2	-	-
		b	100	x	x	x	x	x	x	x	x
1320	Industrieglasfertiger/-in	a	109	-	60	41	1	2	4	-	1
		b	100	-	55,0	37,6	0,9	1,8	3,7	-	0,9
1321	Glasmacher/-in	a	17	-	11	3	-	2	-	-	1
		b	100	x	x	x	x	x	x	x	x
1341	Glasapparatebauer/-in	a	18	-	1	14	2	-	-	-	1
		b	100	x	x	x	x	x	x	x	x
1341	Thermometermacher/-in	a	1	-	-	-	-	-	-	-	1
		b	100	x	x	x	x	x	x	x	x
1343	Leuchtröhrenglasbläser/-in	a	20	-	2	14	3	-	1	-	-
		b	100	x	x	x	x	x	x	x	x
1350	Flachglasveredler/-in	a	12	1	4	5	1	-	1	-	-
		b	100	x	x	x	x	x	x	x	x
1353	Hohlglasfeinschleifer/-in (Kugler/-in) <sup>51)</sup>	a	7	-	4	3	-	-	-	-	-
		b	100	x	x	x	x	x	x	x	x
1354	Brillenoptikschleifer/-in	a	4	-	1	-	-	-	3	-	-
		b	100	x	x	x	x	x	x	x	x
1410	Chemiebetriebsjungwerker/-in	a	244	6	91	122	7	5	13	-	-
		b	100	2,5	37,3	50,0	2,9	2,0	5,3	-	-
1410	Chemikant/-in	a	2 918	7	818	1 697	265	18	84	1	28
		b	100	0,2	28,0	58,2	9,1	0,6	2,9	0	1,0
1419	Pharmakant/-in	a	73	-	7	37	22	-	5	-	2
		b	100	-	9,6	50,7	30,1	-	6,8	-	2,7
1421	Chemielaborjungwerker/-in	a	149	-	46	85	4	3	9	1	1
		b	100	-	30,9	57,0	2,7	2,0	6,0	0,7	0,7
1510	Kunststoff-Formgeber/-in	a	1 009	5	462	419	31	30	54	3	5
		b	100	0,5	45,8	41,5	3,1	3,0	5,4	0,3	0,5
1514	Gummi- und Kunststoffsaukleider/-in	a	8	-	5	3	-	-	-	-	-
		b	100	x	x	x	x	x	x	x	x
1612	Paplermacher/-in	a	284	2	146	100	24	1	9	-	2
		b	100	0,7	51,4	35,2	8,5	0,4	3,2	-	0,7
1621	Verpackungsmittelmechaniker/-in	a	249	-	112	95	16	3	17	-	6
		b	100	-	45,0	38,2	6,4	1,2	6,8	-	2,4
1631	Buchbinder/-in	a	197	1	83	72	6	5	20	3	7
		b	100	0,5	42,1	36,5	3,0	2,5	10,2	1,5	3,6
1711	Schriftsetzer/-in	a	627	-	65	226	238	6	79	-	13
		b	100	-	10,4	36,0	38,0	1,0	12,6	-	2,1
1721	Druckvorlagenhersteller/-in	a	1 043	7	91	344	524	5	54	-	18
		b	100	0,7	8,7	33,0	50,2	0,5	5,2	-	1,7

**Noch: B I 5.1.1 Auszubildende in Industrie, Handel u.a. am 31.12.1990 nach Ausbildungsberufen  
und der schulischen Vorbildung**

Kenn- ziffer	Ausbildungsberuf  a = Anzahl b = Prozent	Auszubildende									
		zu- sam- men	davon							sonstige bzw. ohne An- gabe <sup>50)</sup>	
			ohne Haupt- schul- ab- schluß	mit							
				Haupt- schul- ab- schluß	Fach- ober- schul- reife	Hoch-/ Fach- hoch- schul- reife	Berufs- grund- schul- jahr (BG)	Berufs- fach- schule	Vor- klasse zum BG <sup>11)</sup>		
1723	Druckformhersteller/-in	a	542	1	101	251	137	5	37	1	9
		b	100	0,2	18,6	46,3	25,3	0,9	6,8	0,2	1,7
1729	Stempelmacher/-in	a	3	-	-	2	1	-	-	-	-
		b	100	x	x	x	x	x	x	x	x
1730	Drucker/-in	a	1 388	6	400	700	132	24	101	4	21
		b	100	0,4	28,8	50,4	9,5	1,7	7,3	0,3	1,5
1752	Textilveredler/-in - Druckerei <sup>2)</sup>	a	23	-	12	7	1	2	1	-	-
		b	100	x	x	x	x	x	x	x	x
1754	Siebdrucker/-in	a	173	-	56	74	26	6	8	-	3
		b	100	-	32,4	42,8	15,0	3,5	4,6	-	1,7
1761	Reprograf/-in	a	72	-	10	41	15	1	3	1	1
		b	100	-	13,9	56,9	20,8	1,4	4,2	1,4	1,4
1811	Holzbearbeitungsmechaniker/-in	a	96	2	56	21	3	9	4	-	1
		b	100	2,1	58,3	21,9	3,1	9,4	4,2	-	1,0
1822	Holzbildhauer/-in	a	4	-	1	2	-	-	1	-	-
		b	100	x	x	x	x	x	x	x	x
1831	Bürsten- und Pinselmacher/-in	a	1	-	1	-	-	-	-	-	-
		b	100	x	x	x	x	x	x	x	x
1910	Hüttenwerker	a	44	16	27	1	-	-	-	-	-
		b	100	36,4	61,4	2,3	-	-	-	-	-
1910	Verfahrensmechaniker/-in in der Hütten- und Halbzeugindustrie	a	1 206	18	744	353	23	9	45	1	13
		b	100	1,5	61,7	29,3	1,9	0,7	3,7	0,1	1,1
1931	Drahtzieher/-in	a	72	5	59	4	-	2	-	-	2
		b	100	6,9	81,9	5,6	-	2,8	-	-	2,8
2010	Gießereiarbeiter	a	21	6	15	-	-	-	-	-	-
		b	100	x	x	x	x	x	x	x	x
2020	Gießereimechaniker	a	256	7	160	67	4	8	5	1	4
		b	100	2,7	62,5	26,2	1,6	3,1	2,0	0,4	1,6
2122	Metallgewebemacher/-in <sup>5)</sup>	a	4	-	-	2	-	-	2	-	-
		b	100	x	x	x	x	x	x	x	x
2125	Kabeljunker/-in	a	56	2	33	10	-	4	1	2	4
		b	100	3,6	58,9	17,9	-	7,1	1,8	3,6	7,1
2200	Werkzeugmaschinenwerker/-in	a	20	4	12	-	-	1	-	1	2
		b	100	x	x	x	x	x	x	x	x
2210	Dreher/-in <sup>5)</sup>	a	107	11	65	21	1	3	1	-	5
		b	100	10,3	60,7	19,6	0,9	2,8	0,9	-	4,7
2210	Werkzeugmaschinenspanner/-in - Drehen	a	16	2	12	-	-	-	-	1	1
		b	100	x	x	x	x	x	x	x	x
2210	Zerspanungsmechaniker/-in - Drehtechnik	a	3 704	64	1 892	1 427	49	72	151	4	45
		b	100	1,7	51,1	38,5	1,3	1,9	4,1	0,1	1,2
2212	Revolverdrehler/-in	a	5	-	3	-	-	2	-	-	-
		b	100	x	x	x	x	x	x	x	x
2212	Zerspanungsmechaniker/-in - Automaten-Drehtechnik	a	432	5	237	116	9	11	19	1	34
		b	100	1,2	54,9	26,9	2,1	2,5	4,4	0,2	7,9
2220	Werkzeugmaschinenpanner/-in - Fräsen	a	7	1	5	-	-	-	-	1	-
		b	100	x	x	x	x	x	x	x	x
2221	Fräser/-in	a	49	2	31	12	-	1	2	1	-
		b	100	4,1	63,3	24,5	-	2,0	4,1	2,0	-
2221	Universalfräser/-in <sup>5)</sup>	a	27	1	19	7	-	-	-	-	-
		b	100	3,7	70,4	25,9	-	-	-	-	-
2221	Zerspanungsmechaniker/-in - Frästechnik	a	1 230	12	549	553	30	17	42	1	26
		b	100	1,0	44,6	45,0	2,4	1,4	3,4	0,1	2,1
2240	Bohrer/-in	a	4	-	3	1	-	-	-	-	-
		b	100	x	x	x	x	x	x	x	x
2241	Bohrwerkdreher/-in <sup>5)</sup>	a	14	-	8	6	-	-	-	-	-
		b	100	x	x	x	x	x	x	x	x
2250	Metallschleifer/-in	a	12	3	7	-	-	-	1	1	-
		b	100	x	x	x	x	x	x	x	x
2250	Universalschleifer/-in <sup>5)</sup>	a	1	-	-	1	-	-	-	-	-
		b	100	x	x	x	x	x	x	x	x

**Noch: B I 5.1.1 Auszubildende in Industrie, Handel u.a. am 31.12.1990 nach Ausbildungsberufen  
und der schulischen Vorbildung**

Kenn- ziffer	Ausbildungsberuf  a = Anzahl b = Prozent		Auszubildende								
			zu- sam- men	davon							sonstige bzw. ohne An- gabe <sup>50)</sup>
				ohne Haupt- schul- ab- schluß	Haupt- schul- ab- schluß	Fach- ober- schul- reife	Hoch-/ Fach- hoch- schul- reife	Berufs- grund- schul- jahr (BG)	Berufs- fach- schule	Vor- klasse zum BG <sup>11)</sup>	
2250	Zerspanungsmechaniker/-in	a	205	2	98	92	2	2	5	-	4
	- Schleiftechnik	b	100	1,0	47,8	44,9	1,0	1,0	2,4	-	2,0
2259	Schleifer/-in	a	35	1	23	5	-	3	1	1	1
		b	100	2,9	65,7	14,3	-	8,6	2,9	2,9	2,9
2312	Feinpolierer/-in	a	1	-	1	-	-	-	-	-	-
		b	100	x	x	x	x	x	x	x	x
2323	Ziseleur/-in <sup>5)</sup>	a	18	-	4	9	-	-	4	1	-
		b	100	x	x	x	x	x	x	x	x
2331	Universalhärter/-in	a	20	-	9	9	1	-	1	-	-
		b	100	x	x	x	x	x	x	x	x
2342	Galvaniseur/-in	a	87	-	29	41	7	2	4	-	4
		b	100	-	33,3	47,1	8,0	2,3	4,6	-	4,6
2410	Schweißer/-in	a	3	-	3	-	-	-	-	-	-
		b	100	x	x	x	x	x	x	x	x
2410	Schweißwerker/-in	a	16	5	9	-	-	-	-	1	1
		b	100	x	x	x	x	x	x	x	x
2412	Schmelzschweißer/-in	a	808	68	561	133	6	6	11	5	18
		b	100	8,4	69,4	16,5	0,7	0,7	1,4	0,6	2,2
2515	Federmacher/-in	a	39	5	30	2	-	-	1	-	1
		b	100	12,8	76,9	5,1	-	-	2,6	-	2,6
2520	Anlagenmechaniker/-in	a	383	3	228	114	12	5	15	1	5
	- Apparatechnik	b	100	0,8	59,5	29,8	3,1	1,3	3,9	0,3	1,3
2521	Kessel- und Behälterbauer/-in <sup>5)</sup>	a	1	-	1	-	-	-	-	-	-
		b	100	x	x	x	x	x	x	x	x
2522	Kupferschmied/-in <sup>5)</sup>	a	6	-	1	4	-	1	-	-	-
		b	100	x	x	x	x	x	x	x	x
2610	Feinblechner/-in <sup>5)</sup>	a	9	-	3	4	-	-	-	-	2
		b	100	x	x	x	x	x	x	x	x
2610	Konstruktionsmechaniker/-in	a	715	20	368	263	13	17	25	4	5
	- Feinblechbautechnik	b	100	2,8	51,5	36,8	1,8	2,4	3,5	0,6	0,7
2614	Fluggerätbauer/-in	a	1	-	1	-	-	-	-	-	-
		b	100	x	x	x	x	x	x	x	x
2620	Rohrinstallateur/-in <sup>5)</sup>	a	16	1	14	1	-	-	-	-	-
		b	100	x	x	x	x	x	x	x	x
2630	Anlagenmechaniker/-in	a	861	9	474	311	21	18	18	4	6
	- Versorgungstechnik	b	100	1,0	55,1	36,1	2,4	2,1	2,1	0,5	0,7
2631	Rohrleitungsbauer/-in <sup>2)</sup>	a	103	1	63	31	2	1	4	-	1
		b	100	1,0	61,2	30,1	1,9	1,0	3,9	-	1,0
2631	Rohrnetzbauer/-in <sup>5)</sup>	a	17	-	8	8	-	-	1	-	-
		b	100	x	x	x	x	x	x	x	x
2632	Hochdruckrohrschlosser/-in <sup>5)</sup>	a	8	-	3	3	-	2	-	-	-
		b	100	x	x	x	x	x	x	x	x
2700	Schlosserwerker/-in	a	8	-	6	-	-	-	-	-	2
		b	100	x	x	x	x	x	x	x	x
2710	Bauschlosser/-in <sup>5)</sup>	a	73	5	51	2	3	-	6	5	1
		b	100	6,8	69,9	2,7	4,1	-	8,2	6,8	1,4
2710	Konstruktionsmechaniker/-in	a	732	35	432	183	9	18	22	13	20
	- Ausrüstungstechnik	b	100	4,8	59,0	25,0	1,2	2,5	3,0	1,8	2,7
2713	Schloß- und Schlüsselmacher/-in <sup>5)</sup>	a	1	-	-	-	-	-	-	-	1
		b	100	x	x	x	x	x	x	x	x
2714	Modellschlosser/-in	a	79	1	35	32	7	1	3	-	-
		b	100	1,3	44,3	40,5	8,9	1,3	3,8	-	-
2721	Blechscharfwerker/-in <sup>5)</sup>	a	29	1	18	8	-	-	2	-	-
		b	100	3,4	62,1	27,6	-	-	6,9	-	-
2723	Kunststoffscharfwerker/-in	a	169	1	85	65	7	3	6	2	-
		b	100	0,6	50,3	38,5	4,1	1,8	3,6	1,2	-
2730	Industriemechaniker/-in	a	6 831	38	2 542	3 410	424	82	234	8	93
	- Maschinen- und Systemtechnik	b	100	0,6	37,2	49,9	6,2	1,2	3,4	0,1	1,4
2730	Maschinenschlosser/-in <sup>5)</sup>	a	879	11	401	370	20	17	43	2	15
		b	100	1,3	45,6	42,1	2,3	1,9	4,9	0,2	1,7

**Noch: B I 5.1.1 Auszubildende in Industrie, Handel u.a. am 31.12.1990 nach Ausbildungsberufen und der schulischen Vorbildung**

Kenn- ziffer	Ausbildungsberuf  a = Anzahl b = Prozent	Auszubildende									
		zu- sam- men	davon							sonstige bzw. ohne An- gabe <sup>50)</sup>	
			ohne Haupt- schul- ab- schluß	Haupt- schul- ab- schluß	Fach- ober- schul- reife	Hoch-/ Fach- hoch- schul- reife	Berufs- grund- schul- jahr (BG)	Berufs- fach- schule	Vor- klasse zum BG <sup>11)</sup>		
2740	Betriebsschlosser/-in <sup>5)</sup>	a	595	73	301	95	12	45	35	16	18
		b	100	12,3	50,6	16,0	2,0	7,6	5,9	2,7	3,0
2740	Industriemechaniker/-in	a	12 838	242	6 636	4 760	387	201	430	39	143
	- Betriebstechnik	b	100	1,9	51,7	37,1	3,0	1,6	3,3	0,3	1,1
2750	Konstruktionsmechaniker/-in	a	1 117	26	702	308	20	16	28	2	15
	- Metall- und Schiffbautechnik	b	100	2,3	62,8	27,6	1,8	1,4	2,5	0,2	1,3
2751	Stahlbauschlosser/-in <sup>5)</sup>	a	48	3	28	15	-	-	-	2	-
		b	100	6,3	58,3	31,3	-	-	-	4,2	-
2752	Schiffbauer/-in <sup>5)</sup>	a	2	-	1	1	-	-	-	-	-
		b	100	x	x	x	x	x	x	x	x
2811	Automobilmechaniker/-in	a	703	8	273	322	77	4	16	1	2
		b	100	1,1	38,8	45,8	11,0	0,6	2,3	0,1	0,3
2811	Kraftfahrzeugschlosser/-in	a	71	2	39	27	-	2	1	-	-
	(Instandsetzung) <sup>5)</sup>	b	100	2,8	54,9	38,0	-	2,8	1,4	-	-
2831	Fluggerätmechaniker/-in	a	140	2	24	83	22	2	7	-	-
		b	100	1,4	17,1	59,3	15,7	1,4	5,0	-	-
2840	Feinmechaniker/-in <sup>5)</sup>	a	17	1	5	10	-	-	1	-	-
		b	100	x	x	x	x	x	x	x	x
2840	Industriemechaniker/-in	a	1 088	1	340	588	72	13	64	1	9
	- Geräte- und Feinwerktechnik	b	100	0,1	31,3	54,0	6,6	1,2	5,9	0,1	0,8
2843	Chirurgiemechaniker/-in <sup>5)</sup>	a	2	1	-	-	1	-	-	-	-
		b	100	x	x	x	x	x	x	x	x
2843	Werkzeugmechaniker/-in	a	9	-	6	3	-	-	-	-	-
	- Instrumententechnik	b	100	x	x	x	x	x	x	x	x
2850	Industriemechaniker/-in	a	1 069	14	431	511	57	16	32	1	7
	- Produktionstechnik	b	100	1,3	40,3	47,8	5,3	1,5	3,0	0,1	0,7
2850	Mechaniker/-in <sup>5)</sup>	a	104	1	36	54	1	5	7	-	-
		b	100	1,0	34,6	51,9	1,0	4,8	6,7	-	-
2859	Gerätezusammensetzer/-in	a	1	-	1	-	-	-	-	-	-
		b	100	x	x	x	x	x	x	x	x
2859	Maschinenzusammensetzer/-in	a	2	-	1	1	-	-	-	-	-
		b	100	x	x	x	x	x	x	x	x
2859	Teilezurichter/-in	a	1 002	130	632	99	2	59	17	16	47
		b	100	13,0	63,1	9,9	0,2	5,9	1,7	1,6	4,7
2910	Werkzeugmacher/-in <sup>5)</sup>	a	528	10	231	225	18	9	27	2	6
		b	100	1,9	43,8	42,6	3,4	1,7	5,1	0,4	1,1
2910	Werkzeugmechaniker/-in	a	3 760	17	1 421	1 817	271	46	146	2	40
	- Stanz- und Umformtechnik	b	100	0,5	37,8	48,3	7,2	1,2	3,9	0,1	1,1
2912	Stahlformenbauer/-in <sup>5)</sup>	a	35	2	15	13	2	-	2	-	1
		b	100	5,7	42,9	37,1	5,7	-	5,7	-	2,9
2912	Werkzeugmechaniker/-in	a	1 562	5	587	738	90	31	79	-	32
	- Formentechnik	b	100	0,3	37,6	47,2	5,8	2,0	5,1	-	2,0
2915	Prägewalzengraveur/-in <sup>5)</sup>	a	9	-	3	4	1	-	-	-	1
		b	100	x	x	x	x	x	x	x	x
2915	Stahlgraveur/-in <sup>5)</sup>	a	3	-	2	1	-	-	-	-	-
		b	100	x	x	x	x	x	x	x	x
3011	Gürtler/-in <sup>5)</sup>	a	22	-	10	9	3	-	-	-	-
		b	100	x	x	x	x	x	x	x	x
3013	Scherenmonteur/-in <sup>5)</sup>	a	4	-	4	-	-	-	-	-	-
		b	100	x	x	x	x	x	x	x	x
3021	Goldschmied/-in	a	6	-	3	2	-	-	1	-	-
		b	100	x	x	x	x	x	x	x	x
3051	Klavier- und Cembalobauer/-in	a	7	-	3	1	3	-	-	-	-
		b	100	x	x	x	x	x	x	x	x
3052	Orgel- und Harmoniumbauer/-in	a	10	-	1	6	2	1	-	-	-
		b	100	x	x	x	x	x	x	x	x
3110	Elektroanlageninstallateur/ -in <sup>15)</sup>	a	31	1	20	9	1	-	-	-	-
		b	100	3,2	64,5	29,0	3,2	-	-	-	-
3110	Energieanlagenelektroniker/ -in <sup>25)</sup>	a	386	1	94	213	14	5	19	1	39
		b	100	0,3	24,4	55,2	3,6	1,3	4,9	0,3	10,1

**Noch: B I 5.1.1 Auszubildende in Industrie, Handel u.a. am 31.12.1990 nach Ausbildungsberufen  
und der schulischen Vorbildung**

Kenn- ziffer	Ausbildungsberuf  a = Anzahl b = Prozent	Auszubildende									
		zu- sam- men	davon							sonstige bzw. ohne An- gabe <sup>50)</sup>	
			ohne Haupt- schul- ab- schluß	Haupt- schul- ab- schluß	Fach- ober- schul- reife	Hoch-/ Fach- hoch- schul- reife	Berufs- grund- schul- jahr (BG)	Berufs- fach- schule	Vor- klasse zum BG <sup>11)</sup>		
3110	Energieelektroniker/-in - Anlagentechnik	a b	3 695 100	15 0,4	852 23,1	2 305 62,4	263 7,1	42 1,1	173 4,7	4 0,1	41 1,1
3114	Kraftfahrzeugelektriker/-in	a b	10 100	- x	4 x	5 x	1 x	- x	- x	- x	- x
3115	Energieelektroniker/-in - Betriebstechnik	a b	8 036 100	24 0,3	2 269 28,2	4 534 56,4	690 8,6	99 1,2	325 4,0	4 0	91 1,1
3116	Industrieelektroniker/-in - Produktionstechnik	a b	461 100	1 0,2	79 17,1	287 62,3	61 13,2	9 2,0	17 3,7	- -	7 1,5
3120	Fernmeldeelektroniker/-in <sup>2)5)</sup>	a b	1 100	- x	- x	- x	- x	- x	- x	- x	1 x
3120	Kommunikationselektroniker/-in - Telekommunikationstechnik	a b	804 100	1 0,1	98 12,2	564 70,1	122 15,2	3 0,4	13 1,6	1 0,1	2 0,2
3130	Elektromaschinenmonteur/-in <sup>2)5)</sup>	a b	5 100	- x	3 x	2 x	- x	- x	- x	- x	- x
3130	Elektromaschinenmonteur/-in	a b	170 100	- -	57 33,5	96 56,5	7 4,1	3 1,8	2 1,2	2 1,2	3 1,8
3140	Elektrogerätemechaniker/-in <sup>1)5)</sup>	a b	7 100	- x	6 x	1 x	- x	- x	- x	- x	- x
3140	Elektrogerätezusammenbauer/-in	a b	36 100	6 16,7	19 52,8	- -	- -	6 16,7	1 2,8	1 2,8	3 8,3
3142	Energiegeräteelektroniker/-in <sup>2)5)</sup>	a b	132 100	- -	31 23,5	46 34,8	4 3,0	1 0,8	15 11,4	- -	35 26,5
3142	Feingeräteelektroniker/-in <sup>2)5)</sup>	a b	27 100	- -	11 40,7	12 44,4	2 7,4	- -	2 7,4	- -	- -
3142	Industrieelektroniker/-in - Gerätetechnik	a b	962 100	1 0,1	167 17,4	588 61,1	128 13,3	10 1,0	60 6,2	- -	8 0,8
3143	Informationselektroniker/-in <sup>2)5)</sup>	a b	60 100	- -	11 18,3	35 58,3	11 18,3	- -	1 1,7	- -	2 3,3
3143	Kommunikationselektroniker/-in - Informationstechnik	a b	1 426 100	3 0,2	229 16,1	730 51,2	377 26,4	11 0,8	62 4,3	1 0,1	13 0,9
3143	Nachrichtengeräte- mechaniker/-in <sup>1)5)</sup>	a b	11 100	1 x	8 x	- x	1 x	- x	1 x	- x	- x
3153	Funkelektroniker/-in <sup>2)5)</sup>	a b	29 100	- -	5 17,2	12 41,4	5 17,2	1 3,4	6 20,7	- -	- -
3153	Kommunikationselektroniker/-in - Funktechnik	a b	221 100	1 0,5	10 4,5	165 74,7	21 9,5	4 1,8	15 6,8	- -	5 2,3
3229	Industriewerker/-in (Blinde und hochgradig Sehbehinderte)	a b	9 100	- x	2 x	1 x	- x	3 x	2 x	1 x	- x
3237	Metallbearbeiter/-in	a b	165 100	32 19,4	129 78,2	- -	- -	- -	- -	4 2,4	- -
3237	Metallwerker/-in	a b	86 100	14 16,3	60 69,8	- -	- -	2 2,3	1 1,2	2 2,3	7 8,1
3238	Maschinenwerker/-in (Blinde und hochgradig Sehbehinderte)	a b	7 100	- x	4 x	- x	- x	3 x	- x	- x	- x
3314	Textilmaschinenführer/-in - Spinnerei <sup>1)</sup>	a b	117 100	21 17,9	53 45,3	28 23,9	- -	5 4,3	6 5,1	2 1,7	2 1,7
3316	Textilmechaniker/-in - Spinnerei <sup>2)</sup>	a b	11 100	- x	3 x	3 x	- x	- x	- x	- x	5 x
3414	Musterprogrammierer/-in - Weberei <sup>2)</sup>	a b	1 100	- x	1 x	- x	- x	- x	- x	- x	- x
3421	Textilmaschinenführer/-in - Weberei <sup>1)</sup>	a b	441 100	17 3,9	263 59,6	107 24,3	11 2,5	8 1,8	20 4,5	5 1,1	10 2,3
3421	Textilmechaniker/-in - Bandweberei <sup>2)</sup>	a b	25 100	- -	13 52,0	9 36,0	- -	- -	1 4,0	- -	2 8,0
3424	Textilstopfer/-in	a b	46 100	1 2,2	34 73,9	5 10,9	- -	- -	5 10,9	- -	1 2,2
3426	Textilmechaniker/-in - Weberei <sup>2)</sup>	a b	107 100	1 0,9	49 45,8	26 24,3	3 2,8	1 0,9	7 6,5	- -	20 18,7
3431	Textilmaschinenführer/-in - Tufting <sup>1)</sup>	a b	4 100	- x	2 x	2 x	- x	- x	- x	- x	- x

**Noch: B I 5.1.1 Auszubildende in Industrie, Handel u.a. am 31.12.1990 nach Ausbildungsberufen und der schulischen Vorbildung**

Kenn- ziffer	Ausbildungsberuf  a = Anzahl b = Prozent	Auszubildende								
		zu- sam- men	davon							sonstige bzw. ohne An- gabe <sup>50)</sup>
			ohne Haupt- schul- ab- schluß	mit						
				Haupt- schul- ab- schluß	Fach- ober- schul- reife	Hoch-/ Fach- hoch- schul- reife	Berufs- grund- schul- jahr (BG)	Berufs- fach- schule	Vor- klasse zum BG <sup>11)</sup>	
3436	Textilmechaniker/-in - Tufting <sup>2)</sup>	a	5	1	3	1	-	-	-	-
		b	100	x	x	x	x	x	x	x
3441	Textilmaschinenführer/-in - Maschenindustrie <sup>1)</sup>	a	40	1	18	16	1	1	1	2
		b	100	2,5	45,0	40,0	2,5	2,5	2,5	5,0
3446	Textilmechaniker/-in - Ketten- und Raschelwirkerei <sup>2)</sup>	a	2	-	-	2	-	-	-	-
		b	100	x	x	x	x	x	x	x
3446	Textilmechaniker/-in - Strickerei und Wirkerei <sup>2)</sup>	a	11	-	2	5	1	-	2	1
		b	100	x	x	x	x	x	x	x
3446	Textilmechaniker/-in - Strumpf- und Feinstrumpfundstrickerei <sup>2)</sup>	a	5	-	1	3	-	1	-	-
		b	100	x	x	x	x	x	x	x
3451	Textilmechaniker/-in - Vliesstoff <sup>2)</sup>	a	8	1	3	3	1	-	-	-
		b	100	x	x	x	x	x	x	x
3469	Schmucktextilienhersteller/-in	a	16	-	13	2	1	-	-	-
		b	100	x	x	x	x	x	x	x
3510	Bekleidungsschneider/-in <sup>3)</sup>	a	741	15	289	173	93	36	58	69
		b	100	2,0	39,0	23,3	12,6	4,9	7,8	9,3
3520	Bekleidungsfertiger/-in <sup>2)</sup>	a	1 121	63	503	243	86	38	82	94
		b	100	5,6	44,9	21,7	7,7	3,4	7,3	8,4
3520	Bekleidungsnäher/-in <sup>1)</sup>	a	662	26	344	124	30	36	40	51
		b	100	3,9	52,0	18,7	4,5	5,4	6,0	7,7
3529	Bekleidungsteilnäher/-in	a	4	1	3	-	-	-	-	-
		b	100	x	x	x	x	x	x	x
3561	Krawattennäher/-in	a	6	-	6	-	-	-	-	-
		b	100	x	x	x	x	x	x	x
3563	Kunststoff- und Schwergewebe- konfektionär/-in	a	27	1	16	7	-	-	3	-
		b	100	3,7	59,3	25,9	-	-	11,1	-
3610	Textilveredler/-in - Färberei <sup>2)</sup>	a	47	-	15	17	4	2	6	3
		b	100	-	31,9	36,2	8,5	4,3	12,8	6,4
3620	Textilmaschinenführer/-in - Veredlung <sup>1)</sup>	a	241	7	126	48	16	10	27	5
		b	100	2,9	52,3	19,9	6,6	4,1	11,2	2,1
3622	Textilveredler/-in - Appretur <sup>2)</sup>	a	13	1	3	8	-	-	1	-
		b	100	x	x	x	x	x	x	x
3622	Textilveredler/-in - Beschichtung <sup>2)</sup>	a	1	-	1	-	-	-	-	-
		b	100	x	x	x	x	x	x	x
3711	Gerber/-in	a	27	-	14	11	1	-	-	1
		b	100	-	51,9	40,7	3,7	-	-	3,7
3730	Schuhfertiger/-in	a	65	2	38	14	5	2	4	-
		b	100	3,1	58,5	21,5	7,7	3,1	6,2	-
3735	Schuh- und Lederwarenstepper/-in	a	77	2	56	7	-	3	7	2
		b	100	2,6	72,7	9,1	-	3,9	9,1	2,6
3741	Sattler/-in	a	6	-	1	2	3	-	-	-
		b	100	x	x	x	x	x	x	x
3742	Feinsattler/-in	a	2	-	1	1	-	-	-	-
		b	100	x	x	x	x	x	x	x
3751	Täschner/-in	a	21	-	8	6	1	2	4	-
		b	100	x	x	x	x	x	x	x
4010	Fleischer/-in	a	179	11	115	32	3	2	12	2
		b	100	6,1	64,2	17,9	1,7	1,1	6,7	1,1
4110	Koch/Köchin	a	4 586	56	1 960	1 529	250	128	511	17
		b	100	1,2	42,7	33,3	5,5	2,8	11,1	0,4
4220	Brauer/-in und Mälzer/-in	a	196	-	46	85	50	2	10	-
		b	100	-	23,5	43,4	25,5	1,0	5,1	-
4231	Brenner/-in	a	5	-	3	-	1	-	-	1
		b	100	x	x	x	x	x	x	x
4231	Destillateur/-in	a	3	-	1	1	-	-	1	-
		b	100	x	x	x	x	x	x	x
4239	Fachkraft für Fruchtsafttechnik	a	12	-	2	5	2	1	1	1
		b	100	x	x	x	x	x	x	x
4321	Müller/-in	a	23	-	13	6	2	-	2	-
		b	100	x	x	x	x	x	x	x

**Noch: B I 5.1.1 Auszubildende in Industrie, Handel u.a. am 31.12.1990 nach Ausbildungsberufen  
und der schulischen Vorbildung**

Kenn- ziffer	Ausbildungsberuf  a = Anzahl b = Prozent	Auszubildende									
		zu- sam- men	davon							sonstige bzw. ohne An- gabe <sup>50)</sup>	
			ohne Haupt- schul- ab- schluß	Haupt- schul- ab- schluß	Fach- ober- schul- reife	Hoch-/ Fach- hoch- schul- reife	Berufs- grund- schul- jahr (BG)	Berufs- fach- schule	Vor- klasse zum BG <sup>11)</sup>		
4329	Fachkraft für Lebensmitteltechnik	a	116	-	28	48	18	-	17	1	4
		b	100	-	24,1	41,4	15,5	-	14,7	0,9	3,4
4334	Fachkraft für Süßwarentechnik	a	42	-	9	20	2	-	11	-	-
		b	100	-	21,4	47,6	4,8	-	26,2	-	-
4410	Hochbaufacharbeiter/-in <sup>1)</sup>	a	162	4	125	30	1	2	-	-	-
		b	100	2,5	77,2	18,5	0,6	1,2	-	-	-
4410	Maurer/-in <sup>2)</sup>	a	339	18	240	49	8	9	5	2	8
		b	100	5,3	70,8	14,5	2,4	2,7	1,5	0,6	2,4
4413	Feuerungs- und Schornstein- bauer/-in <sup>2)</sup>	a	56	2	33	17	1	1	1	1	-
		b	100	3,6	58,9	30,4	1,8	1,8	1,8	1,8	-
4420	Beton- und Stahlbetonbauer/-in <sup>2)</sup>	a	772	24	493	182	27	6	23	2	15
		b	100	3,1	63,9	23,6	3,5	0,8	3,0	0,3	1,9
4511	Ausbaufacharbeiter/-in <sup>1)</sup>	a	83	1	49	24	3	1	2	1	2
		b	100	1,2	59,0	28,9	3,6	1,2	2,4	1,2	2,4
4511	Zimmerer/Zimmerin <sup>2)</sup>	a	75	-	39	27	6	1	2	-	-
		b	100	-	52,0	36,0	8,0	1,3	2,7	-	-
4620	Straßenbauer/-in <sup>2)</sup>	a	370	20	247	44	11	3	8	6	31
		b	100	5,4	66,8	11,9	3,0	0,8	2,2	1,6	8,4
4620	Tiefbaufacharbeiter/-in <sup>1)</sup>	a	131	5	92	16	1	1	2	-	14
		b	100	3,8	70,2	12,2	0,8	0,8	1,5	-	10,7
4630	Gleisbauer/-in <sup>2)</sup>	a	172	12	133	22	1	1	-	-	3
		b	100	7,0	77,3	12,8	0,6	0,6	-	-	1,7
4662	Brunnenbauer/-in <sup>2)</sup>	a	7	-	3	2	1	1	-	-	-
		b	100	x	x	x	x	x	x	x	x
4663	Kanalbauer/-in <sup>2)</sup>	a	112	8	74	17	2	2	4	2	3
		b	100	7,1	66,1	15,2	1,8	1,8	3,6	1,8	2,7
4820	Isolierer/-in im Bereich der Industrie	a	324	1	219	78	3	4	13	2	4
		b	100	0,3	67,6	24,1	0,9	1,2	4,0	0,6	1,2
4820	Klebeabdichter/-in	a	22	4	14	4	-	-	-	-	-
		b	100	x	x	x	x	x	x	x	x
4821	Asphaltbauer/-in	a	14	-	12	2	-	-	-	-	-
		b	100	x	x	x	x	x	x	x	x
4821	Trockenbaumonteur/-in <sup>2)</sup>	a	52	2	38	9	2	1	-	-	-
		b	100	3,8	73,1	17,3	3,8	1,9	-	-	-
4830	Fliesen-, Platten- und Mosaikleger/-in <sup>2)</sup>	a	2	-	2	-	-	-	-	-	-
		b	100	x	x	x	x	x	x	x	x
4920	Polsterer/Polsterin	a	163	11	97	21	5	7	10	5	7
		b	100	6,7	59,5	12,9	3,1	4,3	6,1	3,1	4,3
4922	Fahrzeugpolsterer/-polsterin	a	30	2	19	6	1	-	2	-	-
		b	100	6,7	63,3	20,0	3,3	-	6,7	-	-
5010	Holzbearbeiter/-in	a	60	11	44	-	-	2	-	-	3
		b	100	18,3	73,3	-	-	3,3	-	-	5,0
5010	Holzmechaniker/-in	a	900	24	494	226	41	40	44	9	22
		b	100	2,7	54,9	25,1	4,6	4,4	4,9	1,0	2,4
5021	Modelltischler/-in	a	196	1	57	104	19	4	8	-	3
		b	100	0,5	29,1	53,1	9,7	2,0	4,1	-	1,5
5041	Bootsbauer/-in	a	2	-	2	-	-	-	-	-	-
		b	100	x	x	x	x	x	x	x	x
5121	Lackierer/-in (Holz und Metall)	a	103	3	59	33	3	1	4	-	-
		b	100	2,9	57,3	32,0	2,9	1,0	3,9	-	-
5140	Glas- und Kerammler/-in	a	7	-	1	2	2	1	-	-	1
		b	100	x	x	x	x	x	x	x	x
5223	Handelsfachpacker/-in	a	918	28	570	150	19	34	99	2	16
		b	100	3,1	62,1	16,3	2,1	3,7	10,8	0,2	1,7
5491	Automateneinrichter/-in <sup>5)</sup>	a	19	-	6	4	5	-	-	-	4
		b	100	x	x	x	x	x	x	x	x
6241	Bergvermessungstechniker/-in	a	33	-	3	13	16	-	-	-	1
		b	100	-	9,1	39,4	48,5	-	-	-	3,0
6311	Biologielaborant/-in	a	236	-	8	84	136	1	6	-	1
		b	100	-	3,4	35,6	57,6	0,4	2,5	-	0,4



**Noch: B I 5.1.1 Auszubildende in Industrie, Handel u.a. am 31.12.1990 nach Ausbildungsberufen und der schulischen Vorbildung**

Kenn- ziffer	Ausbildungsberuf  a = Anzahl b = Prozent	Auszubildende									
		zu- sam- men	davon							sonstige bzw. ohne An- gabe <sup>50)</sup>	
			ohne Haupt- schul- ab- schluß	mit					Vor- klasse zum BG <sup>11)</sup>		
				Haupt- schul- ab- schluß	Fach- ober- schul- reife	Hoch-/ Fach- hoch- schul- reife	Berufs- grund- schul- jahr (BG)	Berufs- fach- schule			
6321	Physiklaborant/-in	a	215	-	12	99	91	1	12	-	-
		b	100	-	5,6	46,0	42,3	0,5	5,6	-	-
6323	Werkstoffprüfer/-in (Physik)	a	284	-	62	155	48	4	11	-	4
		b	100	-	21,8	54,6	16,9	1,4	3,9	-	1,4
6324	Meß- und Regelmechaniker/-in	a	796	-	183	436	128	17	16	2	14
		b	100	-	23,0	54,8	16,1	2,1	2,0	0,3	1,8
6329	Mathematisch-technischer/technische Assistent/-in	a	927	-	-	1	923	-	1	-	2
		b	100	-	-	0,1	99,6	-	0,1	-	0,2
6330	Chemielaborant/-in	a	2 358	2	181	1 354	742	5	65	-	9
		b	100	0,1	7,7	57,4	31,5	0,2	2,8	-	0,4
6331	Baustoffprüfer/-in	a	81	-	18	48	11	-	4	-	-
		b	100	-	22,2	59,3	13,6	-	4,9	-	-
6331	Stoffprüfer/-in (Chemie) (Glas-, keram. Industr., Steine u. Erden)	a	1	-	-	1	-	-	-	-	-
		b	100	x	x	x	x	x	x	x	x
6332	Textillaborant/-in (chemisch- technisch)	a	34	-	2	15	16	-	1	-	-
		b	100	-	5,9	44,1	47,1	-	2,9	-	-
6332	Textillaborant/-in (mechanisch- technologisch) <sup>51)</sup>	a	1	-	-	1	-	-	-	-	-
		b	100	x	x	x	x	x	x	x	x
6332	Textillaborant/-in (physikalisch- technisch)	a	45	-	4	25	9	1	4	-	2
		b	100	-	8,9	55,6	20,0	2,2	8,9	-	4,4
6333	Lacklaborant/-in	a	281	1	25	123	115	2	13	-	2
		b	100	0,4	8,9	43,8	40,9	0,7	4,6	-	0,7
6340	Fotolaborant/-in	a	302	-	71	123	64	5	36	-	3
		b	100	-	23,5	40,7	21,2	1,7	11,9	-	1,0
6343	Film- und Videolaborant/-in	a	4	-	1	-	3	-	-	-	-
		b	100	x	x	x	x	x	x	x	x
6350	Technischer/technische Zeichner/-in	a	3 978	5	612	2 143	783	30	330	7	68
		b	100	0,1	15,4	53,9	19,7	0,8	8,3	0,2	1,7
6352	Bauzeichner/-in	a	2 298	2	276	1 027	757	23	175	3	35
		b	100	0,1	12,0	44,7	32,9	1,0	7,6	0,1	1,5
6353	Teilzeichner/-in	a	66	-	18	22	8	2	14	-	2
		b	100	-	27,3	33,3	12,1	3,0	21,2	-	3,0
6354	Kartograph/-in	a	4	-	-	1	2	-	1	-	-
		b	100	x	x	x	x	x	x	x	x
6811	Kaufmann/-frau im Groß- und Außenhandel	a	13 545	6	799	3 159	5 661	76	3 709	7	128
		b	100	0	5,9	23,3	41,8	0,6	27,4	0,1	0,9
6812	Einzelhandelskaufmann/-frau <sup>2)5)</sup>	a	9	-	6	1	-	-	-	2	-
		b	100	x	x	x	x	x	x	x	x
6812	Kaufmann/-frau im Einzelhandel	a	18 151	38	6 023	6 934	1 884	245	2 618	23	386
		b	100	0,2	33,2	38,2	10,4	1,3	14,4	0,1	2,1
6820	Verkäufer/-in	a	8 047	87	4 952	1 874	133	166	703	23	109
		b	100	1,1	61,5	23,3	1,7	2,1	8,7	0,3	1,4
6827	Verkaufshilfe	a	37	6	27	-	-	2	-	-	2
		b	100	16,2	73,0	-	-	5,4	-	-	5,4
6831	Verlagskaufmann/-frau	a	477	-	5	65	333	-	71	-	3
		b	100	-	1,0	13,6	69,8	-	14,9	-	0,6
6832	Buchhändler/-in	a	913	1	21	109	726	1	42	-	13
		b	100	0,1	2,3	11,9	79,5	0,1	4,6	-	1,4
6833	Musikalienhändler/-in	a	70	-	9	20	34	-	5	-	2
		b	100	-	12,9	28,6	48,6	-	7,1	-	2,9
6841	Drogist/-in	a	365	3	81	192	29	1	52	2	5
		b	100	0,8	22,2	52,6	7,9	0,3	14,2	0,5	1,4
6861	Tankwart/-in	a	905	102	650	67	5	21	36	9	15
		b	100	11,3	71,8	7,4	0,6	2,3	4,0	1,0	1,7
6910	Bankkaufmann/-frau	a	14 022	-	24	1 223	10 715	-	2 020	-	40
		b	100	-	0,2	8,7	76,4	-	14,4	-	0,3
6940	Versicherungskaufmann/-frau	a	4 124	-	41	673	2 896	5	490	1	18
		b	100	-	1,0	16,3	70,2	0,1	11,9	0	0,4
7011	Speditionskaufmann/-frau	a	3 347	3	185	713	1 714	4	701	3	24
		b	100	0,1	5,5	21,3	51,2	0,1	20,9	0,1	0,7

**Noch: B I 5.1.1 Auszubildende in Industrie, Handel u.a. am 31.12.1990 nach Ausbildungsberufen  
und der schulischen Vorbildung**

Kenn- ziffer	Ausbildungsberuf  a = Anzahl b = Prozent	Auszubildende									
		zu- sam- men	davon							sonstige bzw. ohne An- gabe <sup>50)</sup>	
			ohne Haupt- schul- ab- schluß	Haupt- schul- ab- schluß	Fach- ober- schul- reife	Hoch-/ Fach- hoch- schul- reife	Berufs- grund- schul- jahr (BG)	Berufs- fach- schule	Vor- klasse zum BG <sup>11)</sup>		
7013	Schiffahrtskaufmann/-frau	a	32	-	-	3	22	-	7	-	-
		b	100	-	-	9,4	68,8	-	21,9	-	-
7014	Luftverkehrskaufmann/-frau	a	96	-	-	-	96	-	-	-	-
		b	100	-	-	-	100,0	-	-	-	-
7022	Reiseverkehrskaufmann/-frau	a	1 637	1	27	260	1 134	2	198	-	15
		b	100	0,1	1,6	15,9	69,3	0,1	12,1	-	0,9
7030	Werbekaufmann/-frau	a	495	-	5	75	389	1	25	-	-
		b	100	-	1,0	15,2	78,6	0,2	5,1	-	-
7123	Kaufmann/-frau im Eisenbahn- und Straßenverkehr	a	196	-	18	102	46	3	27	-	-
		b	100	-	9,2	52,0	23,5	1,5	13,8	-	-
7140	Berufskraftfahrer/-in	a	296	7	198	44	2	10	16	5	14
		b	100	2,4	66,9	14,9	0,7	3,4	5,4	1,7	4,7
7240	Binnenschiffer/-in	a	136	8	93	17	-	2	5	-	11
		b	100	5,9	68,4	12,5	-	1,5	3,7	-	8,1
7743	Datenverarbeitungskaufmann/-frau	a	1 592	1	29	131	1 224	3	181	-	23
		b	100	0,1	1,8	8,2	76,9	0,2	11,4	-	1,4
7810	Bürogehilfe/-gehilfin	a	3 436	5	453	1 583	609	37	727	2	20
		b	100	0,1	13,2	46,1	17,7	1,1	21,2	0,1	0,6
7810	Bürokaufmann/-frau	a	14 804	62	1 414	4 997	4 089	127	3 940	21	154
		b	100	0,4	9,6	33,8	27,6	0,9	26,6	0,1	1,0
7810	Bürokraft	a	55	-	19	4	1	14	11	1	5
		b	100	-	34,5	7,3	1,8	25,5	20,0	1,8	9,1
7810	Büropraktiker/-in	a	5	-	2	1	-	-	2	-	-
		b	100	x	x	x	x	x	x	x	x
812	Industriekaufmann/-frau	a	20 216	3	451	3 158	10 832	58	5 585	7	122
		b	100	0	2,2	15,6	53,6	0,3	27,6	0	0,6
7814	Kaufmann/-frau in der Grundstücks- und Wohnungswirtschaft	a	604	-	14	105	377	1	106	-	1
		b	100	-	2,3	17,4	62,4	0,2	17,5	-	0,2
7819	Bürokraft (Blinde und hochgradig Sehbehinderte)	a	7	-	5	-	2	-	-	-	-
		b	100	x	x	x	x	x	x	x	x
8335	Textilmustergestalter/-in	a	95	-	9	40	40	-	5	-	1
		b	100	-	9,5	42,1	42,1	-	5,3	-	1,1
8339	Fotogravurzeichner/-in	a	52	1	1	18	24	2	6	-	-
		b	100	1,9	1,9	34,6	46,2	3,8	11,5	-	-
8362	Schauwerbegestalter/-in	a	831	1	106	409	212	8	87	1	7
		b	100	0,1	12,8	49,2	25,5	1,0	10,5	0,1	0,8
9113	Hotelfachmann/-frau	a	3 989	4	545	1 274	1 399	52	617	9	89
		b	100	0,1	13,7	31,9	35,1	1,3	15,5	0,2	2,2
9113	Kaufmannsgehilfe/-gehilfin im Hotel- und Gaststättengewerbe	a	351	-	12	65	227	2	43	-	2
		b	100	-	3,4	18,5	64,7	0,6	12,3	-	0,6
9122	Restaurantfachmann/-frau	a	1 684	13	551	631	214	26	198	1	50
		b	100	0,8	32,7	37,5	12,7	1,5	11,8	0,1	3,0
9133	Fachgehilfe/-gehilfin im Gast- gewerbe	a	158	13	78	33	6	5	16	-	7
		b	100	8,2	49,4	20,9	3,8	3,2	10,1	-	4,4
9321	Textilreiniger/-in	a	2	-	-	1	-	-	1	-	-
		b	100	x	x	x	x	x	x	x	x
9350	Ver- und Entsorger/-in	a	93	1	30	34	18	1	7	-	2
		b	100	1,1	32,3	36,6	19,4	1,1	7,5	-	2,2
x	Insgesamt	a	216 952	2 188	56 554	70 153	54 723	2 586	27 136	469	3 143
		b	100	1,0	26,1	32,3	25,2	1,2	12,5	0,2	1,4

**B I 5.1.2 Auszubildende in Industrie, Handel u.a. am 31.12.1990 nach Kammerbezirken  
und der schulischen Vorbildung**

Kammerbezirk  a = Anzahl b = Prozent		Auszubildende										
		zu- sam- men	davon								sonstige	ohne An- gabe <sup>50)</sup>
			ohne Haupt- schul- ab- schluß	mit					Vor- klasse zum BG <sup>11)</sup>			
				Haupt- schul- ab- schluß	Fach- ober- schul- reife	Hoch-/ Fach- hoch- schul- reife	Berufs- grund- schul- jahr (BG)	Berufs- fach- schule				
Aachen	a	12 645	72	3 362	4 066	2 360	73	2 640	32	37	3	
	b	100	0,6	26,6	32,2	18,7	0,6	20,9	0,3	0,3	0	
Arnsberg	a	6 680	36	1 274	2 504	896	261	1 623	8	11	67	
	b	100	0,5	19,1	37,5	13,4	3,9	24,3	0,1	0,2	1,0	
Bielefeld	a	20 657	82	4 536	6 029	3 356	494	5 891	49	220	-	
	b	100	0,4	22,0	29,2	16,2	2,4	28,5	0,2	1,1	-	
Bochum	a	7 749	94	1 704	3 175	1 707	22	929	28	90	-	
	b	100	1,2	22,0	41,0	22,0	0,3	12,0	0,4	1,2	-	
Bonn	a	7 021	13	1 531	1 968	2 032	129	1 269	9	70	-	
	b	100	0,2	21,8	28,0	28,9	1,8	18,1	0,1	1,0	-	
Detmold	a	4 526	29	994	1 281	1 114	152	616	13	68	259	
	b	100	0,6	22,0	28,3	24,6	3,4	13,6	0,3	1,5	5,7	
Dortmund	a	14 832	178	5 775	3 693	3 285	143	1 356	60	342	-	
	b	100	1,2	38,9	24,9	22,1	1,0	9,1	0,4	2,3	-	
Düsseldorf	a	15 209	121	3 086	4 606	6 668	86	596	12	34	-	
	b	100	0,8	20,3	30,3	43,8	0,6	3,9	0,1	0,2	-	
Duisburg	a	14 774	408	6 351	2 767	2 225	249	2 441	25	307	1	
	b	100	2,8	43,0	18,7	15,1	1,7	16,5	0,2	2,1	0	
Essen	a	11 963	206	2 796	4 776	2 807	50	1 249	21	58	-	
	b	100	1,7	23,4	39,9	23,5	0,4	10,4	0,2	0,5	-	
Hagen	a	10 876	117	3 835	2 713	3 240	108	761	24	78	-	
	b	100	1,1	35,3	24,9	29,8	1,0	7,0	0,2	0,7	-	
Köln	a	27 866	104	5 054	10 919	8 124	138	3 238	15	59	215	
	b	100	0,4	18,1	39,2	29,2	0,5	11,6	0,1	0,2	0,8	
Krefeld	a	14 380	140	3 007	5 203	4 491	156	1 243	37	103	-	
	b	100	1,0	20,9	36,2	31,2	1,1	8,6	0,3	0,7	-	
Münster	a	31 680	431	8 139	11 127	8 201	449	2 347	114	198	674	
	b	100	1,4	25,7	35,1	25,9	1,4	7,4	0,4	0,6	2,1	
Siegen	a	7 010	32	2 570	2 704	1 322	32	332	4	14	-	
	b	100	0,5	36,7	38,6	18,9	0,5	4,7	0,1	0,2	-	
Wuppertal	a	9 084	125	2 540	2 622	2 895	44	605	18	228	7	
	b	100	1,4	28,0	28,9	31,9	0,5	6,7	0,2	2,5	0,1	
Insgesamt	a	216 952	2 188	56 554	70 153	54 723	2 586	27 136	469	1 917	1 226	
	b	100	1,0	26,1	32,3	25,2	1,2	12,5	0,2	0,9	0,6	

**B I 5.1.3 Auszubildende in Industrie, Handel u.a. am 31.12.1990 nach Tätigkeitsschwerpunkten der Ausbildungsberufe und der schulischen Vorbildung**

Tätigkeitsschwerpunkt  a = Anzahl b = Prozent		Auszubildende										
		zu- sam- men	davon								sonstige	ohne An- gabe <sup>50)</sup>
			ohne Haupt- schul- ab- schluß	mit								
				Haupt- schul- ab- schluß	Fach- ober- schul- reife	Hoch-/ Fach- hoch- schul- reife	Berufs- grund- schul- jahr (BG)	Berufs- fach- schule	Vor- klasse zum BG <sup>11)</sup>			
Gewerblich-technisch	a	92 664	1 726	35 947	39 276	8 305	1 454	3 976	318	926	736	
	b	100	1,9	38,8	42,4	9,0	1,6	4,3	0,3	1,0	0,8	
Kaufmännisch	a	124 288	462	20 607	30 877	46 418	1 132	23 160	151	991	490	
	b	100	0,4	16,6	24,8	37,3	0,9	18,6	0,1	0,8	0,4	
Insgesamt	a	216 952	2 188	56 554	70 153	54 723	2 586	27 136	469	1 917	1 226	
	b	100	1,0	26,1	32,3	25,2	1,2	12,5	0,2	0,9	0,6	

**B I 5.2 Auszubildende in der Landwirtschaft am 31.12.1990 nach der schulischen Vorbildung**

Kenn- ziffer	Ausbildungsberuf  Kammer  a = Anzahl b = Prozent	Auszubildende									
		zu- sam- men	davon								ohne An- gabe <sup>50)</sup>
			ohne Haupt- schul- ab- schluß	mit					ohne Vor- klasse zum BG <sup>11)</sup>		
				Haupt- schul- ab- schluß	Fach- ober- schul- reife	Hoch-/ Fach- hoch- schul- reife	Berufs- grund- schul- jahr (BG)	Berufs- fach- schule			
0110	Landwirt/-in	a	1 180	10	59	604	205	281	11	3	7
		b	100	0,8	5,0	51,2	17,4	23,8	0,9	0,3	0,6
0210	Tierwirt/-in	a	26	-	5	8	5	6	-	-	2
		b	100	-	19,2	30,8	19,2	23,1	-	-	7,7
0215	Fischwirt/-in	a	25	-	4	11	4	6	-	-	-
		b	100	-	16,0	44,0	16,0	24,0	-	-	-
0410	Landwirtschaftsfachwerker/-in	a	9	9	-	-	-	-	-	-	-
		b	100	x	x	x	x	x	x	x	x
0510	Fachwerker/-in im Gartenbau	a	142	73	60	-	-	6	-	3	-
		b	100	51,4	42,3	-	-	4,2	-	2,1	-
0510	Gärtner/-in	a	4 285	7	367	2 152	770	852	2	10	125
		b	100	0,2	8,6	50,2	18,0	19,9	0	0,2	2,9
0510	Werker/-in im Gartenbau	a	75	5	10	-	-	-	-	-	60
		b	100	6,7	13,3	-	-	-	-	-	80,0
0613	Revierjäger/-in	a	8	-	1	3	2	2	-	-	-
		b	100	x	x	x	x	x	x	x	x
0621	Forstwirt/-in	a	253	3	40	89	45	48	-	-	28
		b	100	1,2	15,8	35,2	17,8	19,0	-	-	11,1
4311	Molkereifachmann/-frau	a	89	3	15	47	10	-	14	-	-
		b	100	3,4	16,9	52,8	11,2	-	15,7	-	-
6314	Milchwirtschaftlicher/milchwirt- schaftliche Laborant/-in	a	76	-	3	46	24	-	3	-	-
		b	100	-	3,9	60,5	31,6	-	3,9	-	-
8382	Pferdewirt/-in	a	382	4	111	166	53	15	12	-	21
		b	100	1,0	29,1	43,5	13,9	3,9	3,1	-	5,5
9211	Hauswirtschaftler/-in	a	165	-	24	20	9	20	91	1	-
		b	100	-	14,5	12,1	5,5	12,1	55,2	0,6	-
x	Insgesamt	a	6 715	114	699	3 146	1 127	1 236	133	17	243
		b	100	1,7	10,4	46,9	16,8	18,4	2,0	0,3	3,6
	davon Rheinland	a	3 120	16	345	1 459	566	505	31	1	197
		b	100	0,5	11,1	46,8	18,1	16,2	1,0	0	6,3
	Westfalen-Lippe	a	3 595	98	354	1 687	561	731	102	16	46
		b	100	2,7	9,8	46,9	15,6	20,3	2,8	0,4	1,3

## B I 5.3 Auszubildende im öffentlichen Dienst am 31.12.1990 nach der schulischen Vorbildung

Kenn- ziffer	Ausbildungsberuf Art der Verwaltung <sup>29)</sup>  a = Anzahl b = Prozent		Auszubildende								
			zu- sam- men	davon							
				ohne Haupt- schul- ab- schluß	mit						sonstige bzw. ohne An- gabe <sup>50)</sup>
					Haupt- schul- ab- schluß	Fach- ober- schul- reife	Hoch-/ Fach- hoch- schul- reife	Berufs- grund- schul- jahr (BG)	Berufs- fach- schule	Vor- klasse zum BG <sup>11)</sup>	
3120	Kommunikationselektroniker/-in	a	3 935	-	682	2 732	378	29	108	1	5
	- Telekommunikationstechnik	b	100	-	17,3	69,4	9,6	0,7	2,7	0	0,1
4652	Wasserbauwerker/-in	a	56	-	23	26	5	1	1	-	-
		b	100	-	41,1	46,4	8,9	1,8	1,8	-	-
6241	Vermessungstechniker/-in	a	972	-	18	639	315	-	-	-	-
		b	100	-	1,9	65,7	32,4	-	-	-	-
6354	Kartograph/-in	a	33	-	-	10	18	-	5	-	-
		b	100	-	-	30,3	54,5	-	15,2	-	-
7161	Straßenwärter/-in	a	655	1	497	140	-	7	4	-	6
		b	100	0,2	75,9	21,4	-	1,1	0,6	-	0,9
7322	Dienstleistungsfachkraft im Postbetrieb	a	1 544	-	330	487	1	714	12	-	-
		b	100	-	21,4	31,5	0,1	46,2	0,8	-	-
7811	Fachangestellter/-angestellte für Arbeitsförderung	a	495	-	7	485	2	1	-	-	-
		b	100	-	1,4	98,0	0,4	0,2	-	-	-
7811	Justizangestellter/-angestellte	a	1 767	-	49	1 162	286	12	258	-	-
		b	100	-	2,8	65,8	16,2	0,7	14,6	-	-
7811	Sozialversicherungsfach- angestellter/-angestellte	a	2 759	-	38	995	1 726	-	-	-	-
		b	100	-	1,4	36,1	62,6	-	-	-	-
7811	Verwaltungsfachangestellter/ -angestellte	a	2 774	-	80	1 797	593	13	291	-	-
		b	100	-	2,9	64,8	21,4	0,5	10,5	-	-
7822	Stenosekretär/-in, Büro- assistent/-in	a	39	-	6	30	-	-	3	-	-
		b	100	-	15,4	76,9	-	-	7,7	-	-
8232	Assistent/-in an Bibliotheken	a	191	-	15	111	56	-	9	-	-
		b	100	-	7,9	58,1	29,3	-	4,7	-	-
8762	Schwimmeistergehilfe/-gehilfin	a	280	4	216	59	-	1	-	-	-
		b	100	1,4	77,1	21,1	-	0,4	-	-	-
9350	Ver- und Entsorger/-in	a	277	4	63	176	25	1	-	-	8
		b	100	1,4	22,7	63,5	9,0	0,4	-	-	2,9
x	Insgesamt	a	15 777	9	2 024	8 849	3 405	779	691	1	19
		b	100	0,1	12,8	56,1	21,6	4,9	4,4	0	0,1
	davon										
	Kommunaler Verwaltungsdienst	a	1 971	-	59	1 277	374	13	248	-	-
		b	100	-	3,0	64,8	19,0	0,7	12,6	-	-
	Landesverwaltungsdienst	a	5 859	9	885	3 052	1 582	21	296	-	14
		b	100	0,2	15,1	52,1	27,0	0,4	5,1	-	0,2
	Bundesverwaltungsdienst	a	7 760	-	1 076	4 456	1 344	745	133	1	5
		b	100	-	13,9	57,4	17,3	9,6	1,7	0	0,1
	Handwerkskammer	a	8	-	-	-	8	-	-	-	-
		b	100	-	-	-	x	-	-	-	-
	Industrie- und Handelskammer	a	32	-	1	6	19	-	6	-	-
		b	100	-	3,1	18,8	59,4	-	18,8	-	-
	Kirchlicher Verwaltungsdienst	a	147	-	3	58	78	-	8	-	-
		b	100	-	2,0	39,5	53,1	-	5,4	-	-

**B I 5.4 Auszubildende im Ausbildungsbereich „Freie Berufe“ am 31.12.1990 nach der schulischen Vorbildung**

Kenn- ziffer	Ausbildungsberuf  Kammer  a = Anzahl b = Prozent		Auszubildende								
			zu- sam- men	davon							ohne An- gabe <sup>50)</sup>
				ohne Haupt- schul- ab- schluß	mit					Vor- klasse zum BG <sup>11)</sup>	
					Haupt- schul- ab- schluß	Fach- ober- schul- reife	Hoch-/ Fach- hoch- schul- reife	Berufs- grund- schul- jahr (BG)	Berufs- fach- schule		
6851	Apothekenhelfer/-in	a	1 991	2	322	1 295	196	28	143	5	-
		b	100	0,1	16,2	65,0	9,8	1,4	7,2	0,3	-
7535	Fachgehilfe/-gehilfin in steuer- und wirtschaftsberatenden Berufen	a	6 197	-	82	1 159	1 924	9	2 988	-	35
		b	100	-	1,3	18,7	31,0	0,1	48,2	-	0,6
7813	Notargehilfe/-gehilfin	a	288	-	7	172	77	-	32	-	-
		b	100	-	2,4	59,7	26,7	-	11,1	-	-
7813	Patentanwaltsgehilfe/-gehilfin	a	32	-	1	12	18	-	1	-	-
		b	100	-	3,1	37,5	56,3	-	3,1	-	-
7813	Rechtsanwalts- und Notargehilfe/ -gehilfin	a	4 087	-	215	2 803	970	-	35	-	64
		b	100	-	5,3	68,6	23,7	-	0,9	-	1,6
7813	Rechtsanwaltsgehilfe/-gehilfin	a	3 663	2	302	2 196	812	6	95	-	250
		b	100	0,1	8,2	60,0	22,2	0,2	2,6	-	6,8
8561	Arzthelfer/-in	a	12 406	14	2 588	7 390	1 390	96	732	49	147
		b	100	0,1	20,9	59,6	11,2	0,8	5,9	0,4	1,2
8562	Zahnarzthelfer/-in	a	7 217	2	1 705	4 944	361	22	182	1	-
		b	100	0	23,6	68,5	5,0	0,3	2,5	0	-
8563	Tierarzthelfer/-in	a	576	-	95	299	146	1	19	-	16
		b	100	-	16,5	51,9	25,3	0,2	3,3	-	2,8
x	Insgesamt	a	36 457	20	5 317	20 270	5 894	162	4 227	55	512
		b	100	0,1	14,6	55,6	16,2	0,4	11,6	0,2	1,4
	davon										
	Ärzttekammer Nordrhein	a	6 497	14	1 858	3 184	760	56	460	18	147
	b	100	0,2	28,6	49,0	11,7	0,9	7,1	0,3	2,3	
Ärzttekammer Westfalen-Lippe	a	5 909	-	730	4 206	630	40	272	31	-	
	b	100	-	12,4	71,2	10,7	0,7	4,6	0,5	-	
Apothekerkammer Nordrhein	a	1 190	2	233	745	139	14	52	5	-	
	b	100	0,2	19,6	62,6	11,7	1,2	4,4	0,4	-	
Apothekerkammer Westfalen-Lippe	a	801	-	89	550	57	14	91	-	-	
	b	100	-	11,1	68,7	7,1	1,7	11,4	-	-	
Patentanwaltskammer <sup>69)</sup>	a	32	-	1	12	18	-	1	-	-	
	b	100	-	3,1	37,5	56,3	-	3,1	-	-	
Rechtsanwaltskammer Düsseldorf	a	1 541	-	109	765	394	3	50	-	220	
	b	100	-	7,1	49,6	25,6	0,2	3,2	-	14,3	
Rechtsanwaltskammer für den Oberlandesgerichtsbezirk Hamm	a	4 533	-	267	3 137	1 043	1	16	-	69	
	b	100	-	5,9	69,2	23,0	0	0,4	-	1,5	
Rechtsanwaltskammer Köln	a	1 676	2	141	1 097	345	2	64	-	25	
	b	100	0,1	8,4	65,5	20,6	0,1	3,8	-	1,5	
Rheinische Notarkammer	a	288	-	7	172	77	-	32	-	-	
	b	100	-	2,4	59,7	26,7	-	11,1	-	-	
Steuerberaterkammer Düsseldorf	a	1 846	-	50	482	795	8	511	-	-	
	b	100	-	2,7	26,1	43,1	0,4	27,7	-	-	
Steuerberaterkammer Köln	a	1 510	-	22	251	474	1	743	-	19	
	b	100	-	1,5	16,6	31,4	0,1	49,2	-	1,3	
Steuerberaterkammer Westfalen-Lippe	a	2 841	-	10	426	655	-	1 734	-	16	
	b	100	-	0,4	15,0	23,1	-	61,0	-	0,6	
Tierärztekammer Nordrhein	a	348	-	61	161	104	1	5	-	16	
	b	100	-	17,5	46,3	29,9	0,3	1,4	-	4,6	
Tierärztekammer Westfalen-Lippe	a	228	-	34	138	42	-	14	-	-	
	b	100	-	14,9	60,5	18,4	-	6,1	-	-	
Zahnärztekammer Nordrhein	a	3 759	-	1 037	2 347	170	22	182	1	-	
	b	100	-	27,6	62,4	4,5	0,6	4,8	0	-	
Zahnärztekammer Westfalen-Lippe	a	3 458	2	668	2 597	191	-	-	-	-	
	b	100	0,1	19,3	75,1	5,5	-	-	-	-	

**B I 5.5 Auszubildende im Ausbildungsbereich „Sonstige“ am 31.12.1990 nach der schulischen Vorbildung**

Kenn- ziffer	Ausbildungsberuf  Zuständige Stelle  a = Anzahl b = Prozent	Auszubildende									
		zu- sam- men	davon							sonstige bzw. ohne An- gabe <sup>50)</sup>	
			ohne Haupt- schul- ab- schluß	mit							
				Haupt- schul- ab- schluß	Fach- ober- schul- reife	Hoch-/ Fach- hoch- schul- reife	Berufs- grund- schul- jahr (BG)	Berufs- fach- schule	Vor- klasse zum BG <sup>11)</sup>		
7232	Schiffsmechaniker/-in	a	5	-	2	3	-	-	-	-	-
		b	100	x	x	x	x	x	x	x	x
9211	Hauswirtschaftler/-in	a	2 500	277	1 293	328	30	190	309	32	41
		b	100	11,1	51,7	13,1	1,2	7,6	12,4	1,3	1,6
9231	Hauswirtschaftshelfer/-in	a	229	66	123	5	1	4	-	28	2
		b	100	28,8	53,7	2,2	0,4	1,7	-	12,2	0,9
x	Insgesamt	a	2 734	343	1 418	336	31	194	309	60	43
		b	100	12,5	51,9	12,3	1,1	7,1	11,3	2,2	1,6
	davon										
	Berufsbildungsstelle	a	5	-	2	3	-	-	-	-	-
	Seeschiffahrt e.V.	b	100	x	x	x	x	x	x	x	x
	Landwirtschaftskammer	a	1 011	112	597	104	10	62	87	38	1
	Rheinland <sup>65)</sup>	b	100	11,1	59,1	10,3	1,0	6,1	8,6	3,8	0,1
	Landwirtschaftskammer	a	1 718	231	819	229	21	132	222	22	42
	Westfalen-Lippe <sup>65)</sup>	b	100	13,4	47,7	13,3	1,2	7,7	12,9	1,3	2,4

**B I 5.6 Auszubildende am 31.12.1990 nach Ausbildungsbereichen und der schulischen Vorbildung (ohne Handwerk)**

Ausbildungsbereich  a = Anzahl b = Prozent		Auszubildende									
		zu- sam- men	davon							sonstige	sonstige bzw. ohne An- gabe <sup>50)</sup>
			ohne Haupt- schul- ab- schluß	mit							
				Haupt- schul- ab- schluß	Fach- ober- schul- reife	Hoch-/ Fach- hoch- schul- reife	Berufs- grund- schul- jahr (BG)	Berufs- fach- schule	Vor- klasse zum BG <sup>11)</sup>		
Industrie, Handel u.a.	a	216 952	2 188	56 554	70 153	54 723	2 586	27 136	469	1 917	1 226
	b	100	1,0	26,1	32,3	25,2	1,2	12,5	0,2	0,9	0,6
Landwirtschaft	a	6 715	114	699	3 146	1 127	1 236	133	17	-	243
	b	100	1,7	10,4	46,9	16,8	18,4	2,0	0,3	-	3,6
Öffentlicher Dienst	a	15 777	9	2 024	8 849	3 405	779	691	1	-	19
	b	100	0,1	12,8	56,1	21,6	4,9	4,4	0	-	0,1
Freie Berufe	a	36 457	20	5 317	20 270	5 894	162	4 227	55	-	512
	b	100	0,1	14,6	55,6	16,2	0,4	11,6	0,2	-	1,4
Sonstige	a	2 734	343	1 418	336	31	194	309	60	-	43
	b	100	12,5	51,9	12,3	1,1	7,1	11,3	2,2	-	1,6
Insgesamt <sup>52)</sup>	a	278 635	2 674	66 012	102 754	65 180	4 957	32 496	602	1 917	2 043
	b	100	1,0	23,7	36,9	23,4	1,8	11,7	0,2	0,7	0,7



**B I 6 Auszubildende sowie besetzte Ausbildungsberufe am 31.12.1990 nach Ausbildungsbereichen und Ausbildungsdauer**

Ausbildungsbereich		Auszubildende in Ausbildungsberufen / Ausbildungsberufe mit regulärer Ausbildungsdauer von ... Monaten						
Merkmal a = insgesamt b = männlich c = weiblich		insgesamt	12	18	24	30	36	42
<b>Industrie, Handel u.a.</b>								
Auszubildende	a	216 952	666	9	18 594	927	131 379	65 377
	b	128 458	12	3	6 406	474	61 507	60 056
	c	88 494	654	6	12 188	453	69 872	5 321
darunter in gestuften Ausbildungsgängen	a	6 760	662	-	2 389	-	3 074	635
	b	4 080	12	-	1 141	-	2 329	598
	c	2 680	650	-	1 248	-	745	37
Ausbildungsberufe		264	2	3	45	1	155	58
darunter gestufte Ausbildungsgänge		46	1	-	12	-	27	6
<b>Handwerk</b>								
Auszubildende	a	128 920	-	-	258	438	70 230	57 994
	b	93 664	-	-	73	379	37 960	55 252
	c	35 256	-	-	185	59	32 270	2 742
darunter in gestuften Ausbildungsgängen	a	125	-	-	58	-	67	-
	b	112	-	-	47	-	65	-
	c	13	-	-	11	-	2	-
Ausbildungsberufe		154	-	-	12	1	96	45
darunter gestufte Ausbildungsgänge		9	-	-	6	-	3	-
<b>Landwirtschaft</b>								
Auszubildende	a	6 715	-	-	75	-	6 640	-
	b	4 428	-	-	62	-	4 366	-
	c	2 287	-	-	13	-	2 274	-
Ausbildungsberufe		13	-	-	1	-	12	-
<b>Öffentlicher Dienst</b>								
Auszubildende	a	15 777	-	-	230	280	11 332	3 935
	b	8 591	-	-	20	131	4 768	3 672
	c	7 186	-	-	210	149	6 564	263
Ausbildungsberufe		14	-	-	2	1	10	1
<b>Freie Berufe</b>								
Auszubildende	a	36 457	-	-	1 991	-	34 466	-
	b	1 675	-	-	3	-	1 672	-
	c	34 782	-	-	1 988	-	32 794	-
Ausbildungsberufe		9	-	-	1	-	8	-
<b>Sonstige</b>								
Auszubildende	a	2 734	-	-	-	-	2 734	-
	b	15	-	-	-	-	15	-
	c	2 719	-	-	-	-	2 719	-
Ausbildungsberufe		3	-	-	-	-	3	-
<b>Insgesamt</b>								
Auszubildende	a	407 555	666	9	21 148	1 645	256 781	127 306
	b	236 831	12	3	6 564	984	110 288	118 980
	c	170 724	654	6	14 584	661	146 493	8 326
darunter in gestuften Ausbildungsgängen	a	6 885	662	-	2 447	-	3 141	635
	b	4 192	12	-	1 188	-	2 394	598
	c	2 693	650	-	1 259	-	747	37
Ausbildungsberufe <sup>73)</sup>		457	2	3	61	3	284	104
darunter gestufte Ausbildungsgänge <sup>73)</sup>		55	1	-	18	-	30	6

**B I 7.1 Die 25 Ausbildungsberufe mit der größten Anzahl Auszubildender am 31.12.1990**

Rang- ziffer 1990	Kenn- ziffer	Ausbildungsberuf	Reguläre Ausbil- dungs- dauer ... Monate	Ausbil- dungs- bereich	Rang- ziffer 1989	Auszubildende			
						Anzahl		in % der Auszubildenden insgesamt	
						1990	1989	1990	1989
1	7812	Industriekaufmann/-frau <sup>28)</sup>	36	IH/Hw	2	20 219	20 673	5,0	4,8
2	7810	Bürokaufmann/-frau	36	IH/Hw	1	19 120	21 124	4,7	4,9
3	6812	Kaufmann/-frau im Einzelhandel <sup>7)28)</sup>	36	IH/Hw	3	18 179	19 197	4,5	4,4
4	2811	Automobilmechaniker/-in <sup>7)</sup> , Kraftfahrzeugmechaniker/-in	42	IH/Hw	4	16 892	18 682	4,1	4,3
5	6910	Bankkaufmann/-frau	36	IH	6	14 022	13 968	3,4	3,2
x	x	<b>Zusammen 1 - 5</b>	x	x	x	<b>88 432</b>	<b>x</b>	<b>21,7</b>	<b>x</b>
6	9011	Friseur/-in	36	Hw	5	13 840	15 903	3,4	3,7
7	6811	Kaufmann/-frau im Groß- und Außenhandel	36	IH	7	13 545	13 743	3,3	3,2
8	2740	Industriemechaniker/-in - Betriebstechnik <sup>28)</sup>	42	IH/Hw	10	12 840	10 383	3,2	2,4
9	8561	Arzthelfer/-in	36	FB	9	12 406	11 951	3,0	2,8
10	3110	Elektroinstallateur/-in	42	Hw	8	11 866	12 103	2,9	2,8
x	x	<b>Zusammen 6 - 10</b>	x	x	x	<b>64 497</b>	<b>x</b>	<b>15,8</b>	<b>x</b>
11	5010	Tischler/-in	36	Hw	12	9 173	9 522	2,3	2,2
12	6820	Verkäufer/-in <sup>28)</sup>	24	IH/Hw	13	8 048	9 470	2,0	2,2
13	3115	Energieelektroniker/-in - Betriebstechnik	42	IH	18	8 036	6 048	2,0	1,4
14	6821	Fachverkäufer/-in im Nahrungs- mittelhandwerk	36	Hw	11	7 780	10 024	1,9	2,3
15	5110	Maler/-in und Lackierer/-in	36	Hw	14	7 694	8 719	1,9	2,0
x	x	<b>Zusammen 11 - 15</b>	x	x	x	<b>40 731</b>	<b>x</b>	<b>10,0</b>	<b>x</b>
16	8562	Zahnarzthelfer/-in	36	FB	16	7 217	7 252	1,8	1,7
17	2621	Gas- und Wasserinstallateur/-in	42	Hw	15	7 053	7 451	1,7	1,7
18	2730	Industriemechaniker/-in - Maschinen- und Systemtechnik	42	IH	22	6 831	5 073	1,7	1,2
19	7535	Fachgehilfe/-gehilfin in steuer- und wirtschaftsberatenden Berufen	36	FB	17	6 197	6 107	1,5	1,4
20	2700	Metallbauer/-in <sup>7)</sup>	42	Hw	19	4 935	5 589	1,2	1,3
x	x	<b>Zusammen 16 - 20</b>	x	x	x	<b>32 233</b>	<b>x</b>	<b>7,9</b>	<b>x</b>
21	3120	Kommunikationselektroniker/-in - Telekommunikationstechnik <sup>7)28)</sup>	42	IH/Hw/ÖD	-	4 741	3 996	1,2	0,9
22	4110	Koch/Köchin	36	IH	21	4 586	5 336	1,1	1,2
23	3911	Bäcker/-in	36	Hw	20	4 382	5 527	1,1	1,3
24	0510	Gärtner/-in	36	Lw	23	4 285	4 697	1,1	1,1
25	6350	Technischer/technische Zeichner/-in <sup>28)</sup>	42	IH/Hw	24	4 168	4 455	1,0	1,0
x	x	<b>Zusammen 21 - 25</b>	x	x	x	<b>22 162</b>	<b>x</b>	<b>5,4</b>	<b>x</b>
x	x	<b>Insgesamt 1 - 25</b>	x	x	x	<b>248 055</b>	<b>x</b>	<b>60,9</b>	<b>x</b>

## B I 7.2 Die 25 Ausbildungsberufe mit der größten Anzahl männlicher Auszubildender am 31.12.1990

Rang- ziffer 1990	Kenn- ziffer	Ausbildungsberuf	Reguläre Ausbil- dungs- dauer ... Monate	Ausbil- dungs- bereich	Rang- ziffer 1989	Männliche Auszubildende			
						Anzahl		in % der männlichen Auszubildenden insgesamt	
						1990	1989	1990	1989
1	2811	Automobilmechaniker <sup>7)</sup> , Kraftfahrzeugmechaniker	42	IH/Hw	1	16 614	18 392	7,0	7,4
2	2740	Industriemechaniker - Betriebstechnik <sup>28)</sup>	42	IH/Hw	3	12 554	10 179	5,3	4,1
3	3110	Elektroinstallateur	42	Hw	2	11 738	11 948	5,0	4,8
4	7812	Industriekaufmann <sup>28)</sup>	36	IH/Hw	5	8 236	8 233	3,5	3,3
5	5010	Tischler	36	Hw	4	8 064	8 331	3,4	3,4
x	x	<b>Zusammen 1 - 5</b>	x	x	x	<b>57 206</b>	<b>x</b>	<b>24,2</b>	<b>x</b>
6	3115	Energieelektroniker - Betriebstechnik	42	IH	11	7 832	5 901	3,3	2,4
7	6811	Kaufmann im Groß- und Außenhandel	36	IH	6	7 717	7 723	3,3	3,1
8	2621	Gas- und Wasserinstallateur	42	Hw	8	6 962	7 361	2,9	3,0
9	5110	Maler und Lackierer	36	Hw	7	6 702	7 659	2,8	3,1
10	2730	Industriemechaniker - Maschinen- und Systemtechnik	42	IH	13	6 677	4 976	2,8	2,0
x	x	<b>Zusammen 6 - 10</b>	x	x	x	<b>35 890</b>	<b>x</b>	<b>15,2</b>	<b>x</b>
11	6910	Bankkaufmann	36	IH	10	6 641	6 581	2,8	2,7
12	6812	Kaufmann im Einzelhandel <sup>7)(28)</sup>	36	IH/Hw	9	6 448	6 680	2,7	2,7
13	2700	Metallbauer <sup>7)</sup>	42	Hw	12	4 873	5 517	2,1	2,2
14	3120	Kommunikationselektroniker - Telekommunikationstechnik <sup>7)(28)</sup>	42	IH/Hw/ÖD	16	4 436	3 746	1,9	1,5
15	7810	Bürokaufmann	36	IH/Hw	14	4 203	4 554	1,8	1,8
x	x	<b>Zusammen 11 - 15</b>	x	x	x	<b>26 601</b>	<b>x</b>	<b>11,2</b>	<b>x</b>
16	2210	Zerspanungsmechaniker - Drehtechnik <sup>7)</sup> , Dreher	42	IH/Hw	21	3 932	3 384	1,7	1,4
17	4410	Maurer <sup>2)</sup> , Maurer	36	IH/Hw	20	3 827	3 499	1,6	1,4
18	2622	Zentralheizungs- und Lüftungsbauer	42	Hw	18	3 624	3 719	1,5	1,5
19	3110	Energieelektroniker - Anlagentechnik <sup>28)</sup>	42	IH/Hw	-	3 612	2 745	1,5	1,1
20	2910	Werkzeugmechaniker - Stanz- und Umformtechnik <sup>28)</sup>	42	IH/Hw	-	3 573	2 788	1,5	1,1
x	x	<b>Zusammen 16 - 20</b>	x	x	x	<b>18 568</b>	<b>x</b>	<b>7,8</b>	<b>x</b>
21	3911	Bäcker	36	Hw	15	3 463	4 467	1,5	1,8
22	4110	Koch	36	IH	17	3 273	3 727	1,4	1,5
23	1410	Chemikant	36	IH	24	2 845	2 899	1,2	1,2
24	3151	Radio- und Fernsehtechniker	42	Hw	-	2 761	2 805	1,2	1,1
25	4520	Dachdecker	36	Hw	22	2 750	3 029	1,2	1,2
x	x	<b>Zusammen 21 - 25</b>	x	x	x	<b>15 092</b>	<b>x</b>	<b>6,4</b>	<b>x</b>
x	x	<b>Insgesamt 1 - 25</b>	x	x	x	<b>153 357</b>	<b>x</b>	<b>64,8</b>	<b>x</b>

## B I 7.3 Die 25 Ausbildungsberufe mit der größten Anzahl weiblicher Auszubildender am 31.12.1990

Rang- ziffer 1990	Kenn- ziffer	Ausbildungsberuf	Reguläre Ausbil- dungs- dauer ... Monate	Ausbil- dungs- bereich	Rang- ziffer 1989	Weibliche Auszubildende			
						Anzahl		in % der weiblichen Auszubildenden insgesamt	
						1990	1989	1990	1989
1	7810	Bürokauffrau	36	IH/Hw	1	14 917	16 570	8,7	9,0
2	9011	Friseurin	36	Hw	2	12 982	14 884	7,6	8,1
3	8561	Arzthelferin	36	FB	5	12 395	11 944	7,3	6,5
4	7812	Industriekauffrau <sup>28)</sup>	36	IH/Hw	4	11 983	12 440	7,0	6,8
5	6812	Kauffrau im Einzelhandel <sup>7)28)</sup>	36	IH/Hw	3	11 731	12 517	6,9	6,8
x	x	<b>Zusammen 1 - 5</b>	x	x	x	<b>64 008</b>	x	<b>37,5</b>	x
6	6821	Fachverkäuferin im Nahrungsmittel- handwerk	36	Hw	6	7 662	9 897	4,5	5,4
7	6910	Bankkauffrau	36	IH	8	7 381	7 387	4,3	4,0
8	8562	Zahnarzthelferin	36	FB	9	7 216	7 252	4,2	3,9
9	6820	Verkäuferin	24	IH	7	6 597	7 716	3,9	4,2
10	6811	Kauffrau im Groß- und Außenhandel	36	IH	10	5 828	6 020	3,4	3,3
x	x	<b>Zusammen 6 - 10</b>	x	x	x	<b>34 684</b>	x	<b>20,3</b>	x
11	7535	Fachgehilfin in steuer- und wirtschaftsberatenden Berufen	36	FB	11	4 719	4 771	2,8	2,6
12	7813	Rechtsanwalts- und Notargehilfin	36	FB	13	4 013	4 222	2,4	2,3
13	7813	Rechtsanwaltsgehilfin	36	FB	15	3 587	3 415	2,1	1,9
14	7810	Bürogehilfin <sup>28)</sup>	24	IH/Hw	12	3 417	4 282	2,0	2,3
15	9113	Hotelfachfrau	36	IH	14	3 322	3 445	1,9	1,9
x	x	<b>Zusammen 11 - 15</b>	x	x	x	<b>19 058</b>	x	<b>11,2</b>	x
16	0531	Floristin	36	IH	17	2 698	3 054	1,6	1,7
17	9211	Hauswirtschafterin	36	Lw/S	16	2 655	3 315	1,6	1,8
18	6350	Technische Zeichnerin <sup>28)</sup>	42	IH/Hw	18	2 111	2 243	1,2	1,2
19	7811	Verwaltungsfachangestellte	36	ÖD	19	1 998	2 114	1,2	1,1
20	6851	Apothekenhelferin	24	FB	20	1 988	2 012	1,2	1,1
x	x	<b>Zusammen 16 - 20</b>	x	x	x	<b>11 450</b>	x	<b>6,7</b>	x
21	6940	Versicherungskauffrau	36	IH	21	1 804	1 841	1,1	1,0
22	0510	Gärtnerin	36	Lw	22	1 686	1 827	1,0	1,0
23	7811	Justizangestellte	36	ÖD	23	1 597	1 759	0,9	1,0
24	7811	Sozialversicherungsfachangestellte	36	ÖD	-	1 488	1 447	0,9	0,8
25	6352	Bauzeichnerin <sup>28)</sup>	36	IH/Hw	-	1 454	1 362	0,9	0,7
x	x	<b>Zusammen 21 - 25</b>	x	x	x	<b>8 029</b>	x	<b>4,7</b>	x
x	x	<b>Insgesamt 1 - 25</b>	x	x	x	<b>137 229</b>	x	<b>80,4</b>	x

B I 8 Unbesetzte<sup>27)</sup> und gering besetzte Ausbildungsberufe am 31.12.1990

Kenn- ziffer	Ausbildungsberuf	Auszubildende	Ausbildungsbereich	Reguläre Ausbildungsdauer ... Monate
0121	Winzer/-in	-	Lw	36
1020	Farbsteinschleifer/-in, Achatschleifer/-in und Schmuck- steingraveur/-in	-	Hw	36
1022	Achatschleifer/-in	-	IH	36
1022	Diamantschleifer/-in	-	IH	36
1022	Edelsteinschleifer/-in	-	IH	36
1024	Edelsteingraveur/-in	-	IH	42
1210	Figurenkeramformer/-in	-	IH	36
1211	Kerammodelleinrichter/-in	-	IH	36
1354	Feinoptiker/-in	-	IH/Hw	42
1636	Falzmaschinenelrichter/-in im Buchbinderhandwerk	-	Hw	18
1637	Deckenmacher/-in im Buchbinderhandwerk	-	Hw	12
1638	Broschürer/-in im Buchbinderhandwerk	-	Hw	36
1638	Fertigmacher/-in von Akzidenzen im Buchbinder- handwerk	-	Hw	24
1638	Vorrichter/-in im Buchbinderhandwerk	-	Hw	18
1644	Stahlstichpräger/-in	-	IH	36
1722	Galvanoplastiker/-in	-	Hw	36
1722	Stereotypeur/-in	-	Hw	36
1723	Chemigraf/-in	-	Hw	36
1729	Formstecher/-in	-	IH	36
1729	Notenstecher/-in	-	IH	36
1741	Steindrucker/-in	-	Hw	36
1753	Tapetendrucker/-in	-	IH	36
1832	Schirmmacher/-in	-	Hw	36
2020	Glockengießer/-in	-	Hw	36
2023	Schriftgießer/-in	-	IH	36
2123	Drahtwarenmacher/-in	-	IH	24
2210	Werkzeugmaschinenwerker/-in - Drehen <sup>1)</sup>	-	IH	24
2220	Werkzeugmaschinenwerker/-in - Fräsen <sup>1)</sup>	-	IH	24
2231	Hobler/-in	-	IH	24
2311	Vorpolierer/-in (Schmuck- und Kleingeräteherstellung)	-	IH	24
2359	Emailschriftenmaler/-in	-	IH	36
2833	Flugtriebwerkmechaniker/-in	-	IH	42
3021	Juwelengoldschmied/-in	-	IH	42
3022	Schmucksteinfasser/-in	-	IH	36
3023	Gold-, Silber- und Aluminiumschläger/-in	-	Hw	36
3054	Zupfinstrumentenmacher/-in	-	Hw	36
3055	Holzblasinstrumentenmacher/-in	-	IH/Hw	36/42
3059	Handzuginstrumentenmacher/-in	-	Hw	36
3064	Biologiemodellmacher/-in	-	IH	36
3110	Elektroanlagenfachkraft <sup>2)</sup>	-	IH	36
3110	Elektroinstallationspraktiker/-in	-	IH	24
3120	Fernmeldeinstallationspraktiker/-in	-	IH	24
3140	Elektrogerätefachkraft <sup>2)</sup>	-	IH	36
3421	Textilwerker/-in - Weberei	-	IH	24
3442	Gummistrumpfstricker/-in	-	IH	18
3451	Textilmaschinenführer/-in - Vliesstoff <sup>1)</sup>	-	IH	24
3544	Tapisserist/-in	-	IH	36
3553	Mützensnäher/-in	-	IH	18
3600	Textilwerker/-in - Veredlung	-	IH	24
3624	Plisseebrenner/-in	-	Hw	30
3770	Handschuhmacher/-in	-	IH/Hw	36
3781	Pelzveredler/-in	-	IH	36
3911	Bäckerwerker/-in	-	Hw	36
4211	Weinküfer/-in	-	IH/Hw	36
4413	Backofenbauer/-in	-	Hw	36
4512	Schiffszimmerer/-zimmerin	-	IH	42
5031	Fahrzeugstellmacher/-in	-	IH	36
5033	Böttcher/-in	-	Hw	36
5044	Leichtflugzeugbauer/-in	-	IH	36
5229	Lagerfachhelfer/-in	-	IH	24
6329	Wärmestellengehilfe/-gehilfin	-	IH	36
6331	Edelmetallprüfer/-in	-	IH	36
7019	Seegüterkontrolleur/-in	-	IH	36
7242	Ewerführer/-in	-	IH	36
7242	Hafenschiffer/-in	-	IH	36
7412	Zahnlagerist/-in (Zahnlagerverwalter/-in)	-	IH	36
7810	Bürofachkraft <sup>2)</sup>	-	IH	36
7819	Werkgehilfe/-gehilfin (Schmuckwarenindustrie, Taschen- und Armbanduhren)	-	IH	36
7825	Schreibfachkraft (Blinde und hochgradig Sehbehinderte)	-	IH	24
8375	Lichtdruckretuscheur/-in	-	IH	36
9133	Helfer/-in im Hotel- und Gaststättengewerbe	-	IH	24

Noch: B I 8 Unbesetzte<sup>27)</sup> und gering besetzte Ausbildungsberufe am 31.12.1990

Kenn- ziffer	Ausbildungsberuf	Auszubildende	Ausbildungsbereich	Reguläre Ausbildungsdauer ... Monate
1023	Diamantziehsteinmacher/-in <sup>5)</sup>	1	IH	36
1341	Thermometermacher/-in	1	IH/Hw	36
1831	Bürsten- und Pinselmacher/-in	1	IH/Hw	36
2250	Universalschleifer/-in <sup>5)</sup>	1	IH	36
2312	Feinpolierer/-in	1	IH	36
2521	Kessel- und Behälterbauer/-in <sup>5)</sup>	1	IH	36
2614	Fluggerätbauer/-in	1	IH	42
2713	Schloß- und Schlüsselmacher/-in <sup>5)</sup>	1	IH	36
2859	Gerätezusammensetzer/-in	1	IH	18
3324	Seiler/-in	1	Hw	36
3414	Musterprogrammierer/-in - Weberei <sup>2)</sup>	1	IH	36
3532	Wäscheschneider/-in	1	Hw	36
3552/53	Hut- und Mützenmacher/-in, Mützenmacher/-in	1	Hw/IH	36
3563	Segelmacher/-in	1	Hw	36
3622	Textilveredler/-in - Beschichtung <sup>2)</sup>	1	IH	36
5031	Wagner/-in	1	Hw	36
5041	Schiffbauer/-in	1	Hw	42
6331	Stoffprüfer/-in (Chemie) (Glas-, keramische Industrie sowie Steine und Erden)	1	IH	36
1419	Wachszieher/-in	2	IH/Hw	36
1841	Korbmacher/-in	2	IH/Hw	36
2752	Schiffbauer/-in <sup>5)</sup>	2	IH	36
2859	Maschinenzusammensetzer/-in	2	IH	18
3446	Textilmechaniker/-in - Ketten- und Raschelwirkerei <sup>2)</sup>	2	IH	36
3723	Schäftemacher/-in	2	Hw	36
3742	Feinsattler/-in	2	IH	36
2915	Stahlgraveur/-in <sup>5)</sup>	3	IH	42
3442	Stricker/-in	3	Hw	36
4231	Destillateur/-in	3	IH	36
1354	Brillenoptikschleifer/-in	4	IH	36
1729	Flexograf/-in, Stempelmacher/-in	4	Hw/IH	36
2020	Metallformer und Metallgießer	4	Hw	36
2022	Zinn gießer/-in	4	Hw	36
2122	Metallgewebemacher/-in <sup>5)</sup>	4	IH	36
2240	Bohrer/-in	4	IH	24
2843	Chirurgiemechaniker/-in <sup>5)</sup> , Chirurgiemechaniker/-in	4	IH/Hw	42
3013	Scherenmonteur/-in <sup>5)</sup>	4	IH	36
3053	Metallblasinstrumenten- und Schlagzeugmacher/-in, Metallblasinstrumentenmacher/-in	4	Hw/IH	36
3431	Textilmaschinenführer/-in - Tufting <sup>1)</sup>	4	IH	24
3529	Bekleidungsteilenäher/-in	4	IH	12
3782	Pelzwerker/-in <sup>1)</sup> , Pelzwerker/-in <sup>1)8)</sup>	4	IH/Hw	24
6343	Film- und Videolaborant/-in	4	IH	36
1015	Natursteinschleifer/-in	5	IH	36
1632	Fertigmacher/-in im Buchbinderhandwerk	5	Hw	36
2212	Revolverdrehler/-in	5	IH	24
3021	Silberschmied/-in	5	IH/Hw	42
3436	Textilmechaniker/-in - Tufting <sup>2)</sup>	5	IH	36
3446	Textilmechaniker/-in - Strumpf- und Feinstrumpfund- strickerei <sup>2)</sup>	5	IH	36
4231	Brenner/-in	5	IH/Lw	36
7232	Schiffsmechaniker/-in	5	S	36
7810	Büropraktiker/-in, Büropraktiker/-in <sup>1)</sup>	5	IH	24

**B I 9.1 Auszubildende in Ausbildungsberufen am 31.12.1990 nach Größenklassen der Besetzung**

Besetzungsstärke der Ausbildungsberufe (von ... bis unter ... Auszubildende)	Unterschiedliche Ausbildungsberufe			Auszubildende		
	Anzahl	kumuliert		Anzahl	kumuliert	
		Anzahl	%		Anzahl	in % der Auszubildenden insgesamt
1 - 6	50	50	13,7	138	138	0
6 - 10	20	70	19,2	153	291	0,1
10 - 15	12	82	22,5	145	436	0,1
15 - 20	7	89	24,4	118	554	0,1
20 - 30	18	107	29,3	432	986	0,2
30 - 40	22	129	35,3	759	1 745	0,4
40 - 50	14	143	39,2	629	2 374	0,6
50 - 60	7	150	41,1	379	2 753	0,7
60 - 70	7	157	43,0	442	3 195	0,8
70 - 80	11	168	46,0	816	4 011	1,0
80 - 90	7	175	47,9	592	4 603	1,1
90 - 100	5	180	49,3	473	5 076	1,2
100 - 150	18	198	54,2	2 177	7 253	1,8
150 - 200	12	210	57,5	2 113	9 366	2,3
200 - 250	14	224	61,4	3 151	12 517	3,1
250 - 300	8	232	63,6	2 222	14 739	3,6
300 - 400	16	248	67,9	5 653	20 392	5,0
400 - 500	9	257	70,4	4 164	24 556	6,0
500 - 600	7	264	72,3	3 942	28 498	7,0
600 - 700	5	269	73,7	3 223	31 721	7,8
700 - 800	5	274	75,1	3 761	35 482	8,7
800 - 900	6	280	76,7	5 114	40 596	10,0
900 - 1 000	9	289	79,2	8 433	49 029	12,0
1 000 - 1 500	18	307	84,1	21 602	70 631	17,3
1 500 - 2 000	11	318	87,1	18 560	89 191	21,9
2 000 - 3 000	11	329	90,1	28 609	117 800	28,9
3 000 - 4 000	8	337	92,3	29 388	147 188	36,1
4 000 - 5 000	9	346	94,8	39 409	186 597	45,8
5 000 - 7 500	4	350	95,9	27 298	213 895	52,5
7 500 - 10 000	5	355	97,3	40 731	254 626	62,5
10 000 - 15 000	6	361	98,9	78 519	333 145	81,7
15 000 - 20 000	3	364	99,7	54 191	387 336	95,0
20 000 und mehr	1	365	100,0	20 219	407 555	100,0
<b>Insgesamt</b>	<b>365</b>	<b>365</b>	<b>100</b>	<b>407 555</b>	<b>407 555</b>	<b>100</b>

## B I 9.2 Männliche Auszubildende in Ausbildungsberufen am 31.12.1990 nach Größenklassen der Besetzung

Besetzungsstärke der Ausbildungsberufe (von ... bis unter ... Auszubildende)	Unterschiedliche Ausbildungsberufe			Männliche Auszubildende		
	Anzahl	kumuliert		Anzahl	kumuliert	
		Anzahl	%		Anzahl	in % der männlichen Auszubildenden insgesamt
1 - 6	54	54	15,4	134	134	0,1
6 - 10	21	75	21,4	161	295	0,1
10 - 15	22	97	27,6	266	561	0,2
15 - 20	15	112	31,9	268	829	0,4
20 - 30	21	133	37,9	495	1 324	0,6
30 - 40	18	151	43,0	623	1 947	0,8
40 - 50	10	161	45,9	445	2 392	1,0
50 - 60	7	168	47,9	389	2 781	1,2
60 - 70	7	175	49,9	448	3 229	1,4
70 - 80	8	183	52,1	594	3 823	1,6
80 - 90	7	190	54,1	596	4 419	1,9
90 - 100	6	196	55,8	569	4 988	2,1
100 - 150	19	215	61,3	2 436	7 424	3,1
150 - 200	19	234	66,7	3 348	10 772	4,5
200 - 250	7	241	68,7	1 550	12 322	5,2
250 - 300	9	250	71,2	2 489	14 811	6,3
300 - 400	12	262	74,6	4 101	18 912	8,0
400 - 500	9	271	77,2	4 162	23 074	9,7
500 - 600	4	275	78,3	2 207	25 281	10,7
600 - 700	5	280	79,8	3 241	28 522	12,0
700 - 800	7	287	81,8	5 246	33 768	14,3
800 - 900	8	295	84,0	6 881	40 649	17,2
900 - 1 000	6	301	85,8	5 715	46 364	19,6
1 000 - 1 500	17	318	90,6	21 370	67 734	28,6
1 500 - 2 000	5	323	92,0	8 764	76 498	32,3
2 000 - 3 000	6	329	93,7	15 332	91 830	38,8
3 000 - 4 000	7	336	95,7	25 304	117 134	49,5
4 000 - 5 000	3	339	96,6	13 512	130 646	55,2
5 000 - 7 500	5	344	98,0	33 430	164 076	69,3
7 500 - 10 000	4	348	99,1	31 849	195 925	82,7
10 000 - 15 000	2	350	99,7	24 292	220 217	93,0
15 000 - 20 000	1	351	100,0	16 614	236 831	100,0
20 000 und mehr	-	351	100,0	-	236 831	100,0
<b>Insgesamt</b>	<b>351</b>	<b>351</b>	<b>100</b>	<b>236 831</b>	<b>236 831</b>	<b>100</b>



## B I 9.3 Weibliche Auszubildende in Ausbildungsberufen am 31.12.1990 nach Größenklassen der Besetzung

Besetzungsstärke der Ausbildungsberufe (von ... bis unter ... Auszubildende)	Unterschiedliche Ausbildungsberufe			Weibliche Auszubildende		
	Anzahl	kumuliert		Anzahl	kumuliert	
		Anzahl	%		Anzahl	in % der weiblichen Auszubildenden insgesamt
1 - 6	80	80	28,3	188	188	0,1
6 - 10	15	95	33,6	114	302	0,2
10 - 15	18	113	39,9	224	526	0,3
15 - 20	12	125	44,2	196	722	0,4
20 - 30	17	142	50,2	399	1 121	0,7
30 - 40	18	160	56,5	629	1 750	1,0
40 - 50	10	170	60,1	440	2 190	1,3
50 - 60	6	176	62,2	329	2 519	1,5
60 - 70	5	181	64,0	317	2 836	1,7
70 - 80	4	185	65,4	297	3 133	1,8
80 - 90	8	193	68,2	673	3 806	2,2
90 - 100	4	197	69,6	364	4 170	2,4
100 - 150	12	209	73,9	1 491	5 661	3,3
150 - 200	6	215	76,0	1 000	6 661	3,9
200 - 250	4	219	77,4	914	7 575	4,4
250 - 300	4	223	78,8	1 085	8 660	5,1
300 - 400	10	233	82,3	3 395	12 055	7,1
400 - 500	4	237	83,7	1 788	13 843	8,1
500 - 600	2	239	84,5	1 104	14 947	8,8
600 - 700	4	243	85,9	2 533	17 480	10,2
700 - 800	2	245	86,6	1 411	18 891	11,1
800 - 900	-	245	86,6	-	18 891	11,1
900 - 1 000	2	247	87,3	1 911	20 802	12,2
1 000 - 1 500	13	260	91,9	15 635	36 437	21,3
1 500 - 2 000	5	265	93,6	9 073	45 510	26,7
2 000 - 3 000	3	268	94,7	7 464	52 974	31,0
3 000 - 4 000	3	271	95,8	10 326	63 300	37,1
4 000 - 5 000	2	273	96,5	8 732	72 032	42,2
5 000 - 7 500	4	277	97,9	27 022	99 054	58,0
7 500 - 10 000	1	278	98,2	7 662	106 716	62,5
10 000 - 15 000	5	283	100,0	64 008	170 724	100,0
15 000 - 20 000	-	283	100,0	-	170 724	100,0
20 000 und mehr	-	283	100,0	-	170 724	100,0
<b>Insgesamt</b>	<b>283</b>	<b>283</b>	<b>100</b>	<b>170 724</b>	<b>170 724</b>	<b>100</b>

**B I 10.1 Ausbildungsberufe und männliche Auszubildende am 31.12.1990 nach Größenklassen  
der anteiligen geschlechtstypischen Besetzung**

Anteil der männlichen Auszubildenden je Ausbildungsberuf von ... bis unter ... %	Unterschiedliche Ausbildungs- berufe	Männliche Auszubildende		In % der männlichen Auszubildenden insgesamt	
		Anzahl	kumuliert	%	kumuliert
100	82	5 342	5 342	2,3	2,3
99 - 100	15	19 227	24 569	8,1	10,4
98 - 99	20	49 316	73 885	20,8	31,2
97 - 98	16	38 273	112 158	16,2	47,4
96 - 97	13	6 384	118 542	2,7	50,1
95 - 96	10	10 397	128 939	4,4	54,4
90 - 95	29	15 704	144 643	6,6	61,1
85 - 90	14	18 245	162 888	7,7	68,8
80 - 85	14	2 094	164 982	0,9	69,7
75 - 80	9	4 097	169 079	1,7	71,4
70 - 75	9	4 143	173 222	1,7	73,1
65 - 70	5	1 185	174 407	0,5	73,6
60 - 65	15	4 289	178 696	1,8	75,5
55 - 60	6	12 895	191 591	5,4	80,9
50 - 55	8	1 937	193 528	0,8	81,7
45 - 50	10	11 007	204 535	4,6	86,4
40 - 45	10	10 743	215 278	4,5	90,9
35 - 40	8	8 907	224 185	3,8	94,7
30 - 35	8	675	224 860	0,3	94,9
25 - 30	9	1 863	226 723	0,8	95,7
20 - 25	8	6 254	232 977	2,6	98,4
15 - 20	7	2 155	235 132	0,9	99,3
10 - 15	4	45	235 177	0	99,3
5 - 10	4	1 089	236 266	0,5	99,8
unter 5	18	565	236 831	0,2	100,0
<b>Insgesamt</b>	<b>351</b>	<b>236 831</b>	<b>236 831</b>	<b>100</b>	<b>100</b>

**B I 10.2 Ausbildungsberufe und weibliche Auszubildende am 31.12.1990 nach Größenklassen  
der anteiligen geschlechtstypischen Besetzung**

Anteil der weiblichen Auszubildenden je Ausbildungsberuf von ... bis unter ... %	Unterschiedliche Ausbildungs- berufe	Weibliche Auszubildende		In % der weiblichen Auszubildenden insgesamt	
		Anzahl	kumuliert	%	kumuliert
100	14	342	342	0,2	0,2
99 - 100	5	27 671	28 013	16,2	16,4
98 - 99	6	13 332	41 345	7,8	24,2
97 - 98	4	3 750	45 095	2,2	26,4
96 - 97	1	1 058	46 153	0,6	27,0
95 - 96	2	3 779	49 932	2,2	29,2
90 - 95	4	15 547	65 479	9,1	38,4
85 - 90	4	348	65 827	0,2	38,6
80 - 85	8	10 183	76 010	6,0	44,5
75 - 80	10	21 502	97 512	12,6	57,1
70 - 75	6	4 653	102 165	2,7	59,8
65 - 70	8	1 511	103 676	0,9	60,7
60 - 65	10	15 700	119 376	9,2	69,9
55 - 60	8	15 248	134 624	8,9	78,9
50 - 55	14	12 088	146 712	7,1	85,9
45 - 50	4	1 677	148 389	1,0	86,9
40 - 45	8	9 782	158 171	5,7	92,6
35 - 40	13	2 696	160 867	1,6	94,2
30 - 35	5	601	161 468	0,4	94,6
25 - 30	9	1 623	163 091	1,0	95,5
20 - 25	12	1 099	164 190	0,6	96,2
15 - 20	11	438	164 628	0,3	96,4
10 - 15	14	2 564	167 192	1,5	97,9
5 - 10	31	1 112	168 304	0,7	98,6
unter 5	72	2 420	170 724	1,4	100,0
<b>Insgesamt</b>	<b>283</b>	<b>170 724</b>	<b>170 724</b>	<b>100</b>	<b>100</b>

**B I 11.1 Berufsgruppen, in denen der Anteil der männlichen Auszubildenden mehr als 90% beträgt, am 31.12.1990**

Kenn- ziffer	Berufsgruppe	Auszubildende		
		zusammen	darunter männlich	
			Anzahl	%
07	Bergleute	2 572	2 572	100,0
09	Mineralaufbereiter	91	91	100,0
11	Baustoffhersteller	58	58	100,0
21	Metallverformer (spanlos)	60	60	100,0
54	Maschinen und zugehörige Berufe	19	19	100,0
72	Berufe des Wasser- und Luftverkehrs	141	141	100,0
19	Metallerzeuger, Walzer	1 322	1 319	99,8
46	Straßen-, Tiefbauer	1 706	1 703	99,8
44	Maurer, Betonbauer	5 362	5 346	99,7
24	Metallverbinder	828	822	99,3
06	Forst-, Jagdberufe	261	259	99,2
32	Montierer und Metallberufe, a.n.g.	339	336	99,1
26	Feinblechner, Installateure	14 194	14 054	99,0
20	Former, Formgießer	285	282	98,9
45	Zimmerer, Dachdecker, Gerüstbauer	3 717	3 671	98,8
25	Schmiede	601	591	98,3
27	Schlosser	29 720	29 156	98,1
28	Mechaniker	23 127	22 518	97,4
31	Elektriker	38 157	36 941	96,8
22	Metallverformer (spanend)	6 160	5 923	96,2
48	Bauausstatter	1 813	1 738	95,9
29	Werkzeugmacher	6 653	6 358	95,6
42	Getränke-, Genußmittelhersteller	220	209	95,0
14	Chemiearbeiter	3 469	3 282	94,6
40	Fleisch-, Fischverarbeiter	2 093	1 966	93,9
15	Kunststoffverarbeiter	1 018	954	93,7
80	Sicherheitswahrer	304	282	92,8
01	Landwirte	1 180	1 092	92,5

**B I 11.2 Berufsgruppen, in denen der Anteil der weiblichen Auszubildenden mehr als 90% beträgt, am 31.12.1990**

Kenn- ziffer	Berufsgruppe	Auszubildende		
		zusammen	darunter weiblich	
			Anzahl	%
85	Übrige Gesundheitsdienstberufe	20 199	20 178	99,9
92	Hauswirtschaftliche Berufe	2 894	2 884	99,7
35	Textilverarbeiter	3 856	3 668	95,1
90	Körperpfleger	13 840	12 982	93,8

B. II      Neu abgeschlossene Ausbildungsverträge  
                 und vorzeitig gelöste  
                 Ausbildungsverhältnisse

B II 1.1 Neu abgeschlossene Ausbildungsverträge<sup>25)43)</sup> 1990 nach Ausbildungsberufen

Kenn- ziffer	Ausbildungsberuf Berufsgruppe	Ausbil- dungs- bereich	Reguläre Ausbil- dungs- dauer ... Monate	Neu abgeschlossene Ausbildungsverträge		Auszubildende im 1. Ausbildungsjahr je 100 Neuabschlüsse
				Anzahl	in % der bestehenden Ausbildungs- verhältnisse	
0110 01	Landwirt/-in Landwirte zusammen	Lw x	36 x	500 500	42 42	54 54
0210 0215 02	Tierwirt/-in Fischwirt/-in Tierzüchter, Fischereiberufe zusammen	Lw Lw x	36 36 x	9 8 17	35 32 33	x x x
0410 0440 04	Landwirtschaftsfachwerker/-in Tierpfleger/-in Landwirtschaftliche Arbeitskräfte, Tierpfleger zusammen	Lw IH x	36 36 x	1 39 40	x 41 38	x 95 95
0510 0510 0510 0531 05	Fachwerker/-in im Gartenbau Gärtner/-in Werker/-in im Gartenbau Florist/-in Gartenbauer zusammen	Lw Lw Lw IH x	36 36 24 36 x	67 1 609 73 955 2 704	47 38 97 34 37	99 55 100 85 68
0613 0621 06	Revierjäger/-in Forstwirt/-in Forst-, Jagdberufe zusammen	Lw Lw x	36 36 x	3 99 102	x 39 39	x 81 80
0710 0710 07	Berg- und Maschinenmann Bergmechaniker Bergleute zusammen	IH IH x	24 42 x	431 525 956	49 31 37	98 95 96
0910 09	Aufbereiter im Bergbau Mineralaufbereiter zusammen	IH x	36 x	23 23	25 25	x x
1011 1011 1015 10	Steinmetz/-in Steinmetz/-in und Stein- bildhauer/-in Natursteinschleifer/-in Steinbearbeiter zusammen	IH IH IH x	36 36 36 x	5 101 2 108	17 31 x 30	x 78 x 79
1120 1120 11	Betonfertigteilbauer/-in Betonstein- und Terrazzo- hersteller/-in Baustoffhersteller zusammen	IH Hw x	36 36 x	21 2 23	43 x 40	x x x
1210 1211 1211 12	Industriekeramiker/-in Keramiker/-in Kerammodelleur/-in Keramiker zusammen	IH Hw IH x	36 36 36 x	7 19 1 27	17 37 x 27	x x x 89
1320 1321 1341 1341 1343 1350 1350 1353 13	Industrieglasfertiger/-in Glasmacher/-in Glasapparatebauer/-in Glasapparatebauer/-in Leuchtröhrenglasbläser/-in Flachglasveredler/-in Flachglasveredler/-in <sup>8)</sup> Hohlglasfeinschleifer/-in (Kugler/-in) <sup>5)</sup> Glasmacher zusammen	IH IH IH Hw IH IH Hw IH x	36 36 36 36 36 36 36 36 x	29 9 5 6 5 3 1 2 60	27 x x x x x x x 28	100 x x x x x x x 93
1410 1410 1419 1419 1421 1441 14	Chemiebetriebsjungwerker/-in Chemikant/-in Pharmakant/-in Wachstzieher/-in Chemielaborjungwerker/-in Vulkaniseur/-in Chemiearbeiter zusammen	IH IH IH Hw IH Hw x	24 36 36 36 24 36 x	92 954 28 1 62 25 1 162	38 33 38 x 42 30 33	100 97 100 x 100 96 98
1510 1510 1514 15	Kunststoff-Formgeber/-in Kunststoff-Formgeber/-in <sup>8)</sup> Gummi- und Kunststoffauskleider/-in Kunststoffverarbeiter zusammen	IH Hw IH x	36 36 36 x	348 1 3 352	34 x x 35	96 x x 96
1612 1621 1631	Papiermacher/-in Verpackungsmittelmechaniker/-in Buchbinder/-in	IH IH IH	36 36 36	80 80 75	28 32 38	99 93 97

# Noch: B II 1.1 Neu abgeschlossene Ausbildungsverträge<sup>25)43)</sup> 1990 nach Ausbildungsberufen

Kenn- ziffer	Ausbildungsberuf Berufsgruppe	Ausbil- dungs- bereich	Reguläre Ausbil- dungs- dauer ... Monate	Neu abgeschlossene Ausbildungsverträge		Auszubildende im 1. Ausbildungsjahr je 100 Neuabschlüsse
				Anzahl	in % der bestehenden Ausbildungs- verhältnisse	
1631	Buchbinder/-in	Hw	36	48	28	92
1632	Fertigmacher/-in im Buchbinder- handwerk	Hw	36	5	x	x
16	Papierhersteller, -verarbeiter zusammen	x	x	288	32	95
1711	Schriftsetzer/-in	IH	36	225	36	89
1711	Schriftsetzer/-in	Hw	36	29	40	76
1721	Druckvorlagenhersteller/-in	IH	36	414	40	81
1721	Druckvorlagenhersteller/-in <sup>8)</sup>	Hw	36	1	x	x
1723	Druckformhersteller/-in	IH	36	195	36	92
1723	Druckformhersteller/-in <sup>8)</sup>	Hw	36	24	47	x
1729	Stempelmacher/-in	IH	36	1	x	x
1730	Drucker/-in	IH	36	514	37	94
1730	Drucker/-in	Hw	36	47	32	85
1752	Textilveredler/-in - Druckerei <sup>2)</sup>	IH	36	12	x	x
1754	Siebdrucker/-in	IH	36	66	38	97
1754	Siebdrucker/-in	Hw	36	21	47	x
1761	Reprograf/-in	IH	36	27	38	100
17	Drucker zusammen	x	x	1 576	38	89
1811	Holzbearbeitungsmechaniker/-in	IH	36	29	30	97
1821	Drechsler/-in (Elfenbein- schnitzer/-in)	Hw	36	7	x	x
1822	Holzbildhauer/-in	IH	36	1	x	x
1822	Holzbildhauer/-in	Hw	36	9	x	x
1831	Bürsten- und Pinselmacher/-in	IH	36	1	x	x
1841	Korbmacher/-in	Hw	36	1	x	x
18	Holzaufbereiter, Holzwarenfertiger und verwandte Berufe zusammen	x	x	48	37	88
1910	Hüttenwerker	IH	24	28	64	32
1910	Verfahrensmechaniker/-in in der Hütten- und Halbzeugindustrie	IH	36	410	34	97
1931	Drahtzieher/-in	IH	24	43	60	98
19	Metallerzeuger, Walzer zusammen	x	x	481	36	93
2010	Gießereiwerker	IH	24	7	x	x
2020	Gießereimechaniker	IH	36	81	32	95
2020	Metallformer und Metallgießer	Hw	36	1	x	x
20	Former, Formgießer zusammen	x	x	89	31	96
2125	Kabeljungwerker/-in	IH	24	31	55	100
21	Metallverformer (spanlos) zusammen	x	x	31	52	100
2200	Werkzeugmaschinenwerker/-in	IH	24	19	x	x
2210	Dreher/-in	Hw	42	125	43	77
2210	Werkzeugmaschinenspaner/-in - Drehen	IH	36	6	x	x
2210	Zerspanungsmechaniker/-in - Drehtechnik	IH	42	1 152	31	96
2212	Revolverdrehler/-in	IH	24	2	x	x
2212	Zerspanungsmechaniker/-in - Automaten-Drehtechnik	IH	42	143	33	94
2220	Werkzeugmaschinenspaner/-in - Fräsen	IH	36	2	x	x
2221	Fräser/-in	IH	24	28	57	89
2221	Zerspanungsmechaniker/-in - Frästechnik	IH	42	361	29	95
2240	Bohrer/-in	IH	24	3	x	x
2241	Bohrwerkdreher/-in <sup>5)</sup>	IH	36	3	x	x
2250	Metallschleifer/-in	IH	24	6	x	x
2250	Zerspanungsmechaniker/-in - Schleiftechnik	IH	42	63	31	94
2259	Schleifer/-in	IH	24	20	57	x
22	Metallverformer (spanend) zusammen	x	x	1 933	31	94
2321	Graveur/-in	Hw	42	23	27	x
2323	Ziseleur/-in <sup>5)</sup>	IH	36	6	x	x
2331	Universalhärter/-in	IH	36	6	x	x
2341	Galvaniseur/-in und Metall- schleifer/-in	Hw	42	4	12	x

**Noch: B II 1.1 Neu abgeschlossene Ausbildungsverträge<sup>25/43)</sup> 1990 nach Ausbildungsberufen**

Kenn- ziffer	Ausbildungsberuf Berufsgruppe	Ausbil- dungs- bereich	Reguläre Ausbil- dungs- dauer ... Monate	Neu abgeschlossene Ausbildungsverträge		Auszubildende im 1. Ausbildungsjahr je 100 Neuabschlüsse
				Anzahl	in % der bestehenden Ausbildungs- verhältnisse	
2342 23	Galvaniseur/-in Metalloberflächenbearbeiter, -vergüter, -beschichter zusammen	IH x	36 x	30 69	34 28	100 99
2410	Schweißer/-in	IH	24	3	x	x
2410	Schweißwerker/-in	IH	24	10	x	x
2412	Schmelzschweißer/-in	IH	36	276	34	96
24	Metallverbinder zusammen	x	x	289	35	93
2515	Federmacher/-in	IH	24	18	46	x
2515	Schneidwerkzeugmechaniker/-in	Hw	42	2	x	x
2520	Anlagenmechaniker/-in					
	- Apparatechnik	IH	42	110	29	95
2522	Kupferschmied/-in	Hw	42	21	38	x
25	Schmiede zusammen	x	x	151	25	89
2610	Klempner/-in	Hw	42	12	32	x
2610	Konstruktionsmechaniker/-in					
	- Feinblechbautechnik	IH	42	182	25	98
2610	Konstruktionsmechaniker/-in					
	- Feinblechbautechnik <sup>8)</sup>	Hw	42	3	x	x
2613	Karosserie- und Fahrzeugbauer/-in	Hw	42	493	29	87
2621	Gas- und Wasserinstallateur/-in	Hw	42	2 107	30	86
2622	Zentralheizungs- und Lüftungs- bauer/-in	Hw	42	1 354	37	84
2630	Anlagenmechaniker/-in					
	- Versorgungstechnik	IH	42	242	28	99
2631	Rohrleitungsbauer/-in <sup>2)</sup>	IH	36	33	32	97
26	Feinblechner, Installateure zusammen	x	x	4 426	31	87
2700	Metallbauer/-in	Hw	42	1 725	63	84
2700	Schlosserwerker/-in	IH	24	6	x	x
2710	Konstruktionsmechaniker/-in					
	- Ausrüstungstechnik	IH	42	220	30	94
2710	Schlosser/-in <sup>5)</sup>	Hw	36	38	2	13
2714	Modellschlosser/-in	IH	42	18	23	x
2723	Kunststoffschlosser/-in	IH	36	72	43	97
2730	Industriemechaniker/-in					
	- Maschinen- und Systemtechnik	IH	42	2 097	31	94
2739	Maschinenbaumechaniker/-in	Hw	42	424	37	86
2740	Industriemechaniker/-in					
	- Betriebstechnik	IH	42	3 415	27	96
2750	Konstruktionsmechaniker/-in					
	- Metall- und Schiffbautechnik	IH	42	352	32	95
27	Schlosser zusammen	x	x	8 367	28	92
2811	Automobilmechaniker/-in	IH	42	208	30	99
2811	Kraftfahrzeugmechaniker/-in	Hw	42	5 628	35	91
2821	Landmaschinenmechaniker/-in	Hw	42	334	26	92
2831	Fluggerätmechaniker/-in	IH	42	41	29	80
2840	Feinmechaniker/-in	Hw	42	97	27	89
2840	Industriemechaniker/-in					
	- Geräte- und Feinwerktechnik	IH	42	307	28	94
2843	Werkzeugmechaniker/-in					
	- Instrumententechnik	IH	42	3	x	x
2845	Büchsenmacher/-in	Hw	42	9	33	x
2849	Orthopädiemechaniker/-in	Hw	42	54	31	74
2850	Industriemechaniker/-in					
	- Produktionstechnik	IH	42	322	30	95
2850	Kälteanlagenbauer/-in	Hw	42	121	34	72
2854	Zweiradmechaniker/-in	Hw	42	97	42	80
2859	Teilezurichter/-in	IH	24	519	52	89
2859	Teilezurichter/-in <sup>8)</sup>	Hw	24	1	x	x
2865	Uhrmacher/-in	Hw	36	21	44	x
28	Mechaniker zusammen	x	x	7 762	34	91
2910	Werkzeugmacher/-in	Hw	42	204	27	77
2910	Werkzeugmechaniker/-in					
	- Stanz- und Umformtechnik	IH	42	1 050	28	95
2912	Werkzeugmechaniker/-in					
	- Formentechnik	IH	42	474	30	95
2915	Prägewalzengraveur/-in <sup>5)</sup>	IH	42	4	x	x



**Noch: B II 1.1 Neu abgeschlossene Ausbildungsverträge<sup>25)43)</sup> 1990 nach Ausbildungsberufen**

Kenn- ziffer	Ausbildungsberuf Berufsgruppe	Ausbil- dungs- bereich	Reguläre Ausbil- dungs- dauer ... Monate	Neu abgeschlossene Ausbildungsverträge		Auszubildende im 1. Ausbildungsjahr je 100 Neuabschlüsse
				Anzahl	in % der bestehenden Ausbildungs- verhältnisse	
2915 29	Stahigraveur/-in <sup>5)</sup> Werkzeugmacher zusammen	IH x	42 x	1 1 733	x 26	x 93
3011	Gürtler/-in <sup>5)</sup>	IH	36	7	x	x
3011	Gürtler/-in und Metaldrücker/-in	Hw	36	9	32	x
3021	Goldschmied/-in	IH	36	3	x	x
3021	Goldschmied/-in	Hw	42	178	32	79
3021	Silberschmied/-in	Hw	42	2	x	x
3031	Zahntechniker/-in	Hw	42	782	34	84
3041	Augenoptiker/-in	Hw	36	482	33	87
3051	Klavier- und Cembalobauer/-in	IH	42	1	x	x
3051	Klavier- und Cembalobauer/-in	Hw	42	9	29	x
3052	Orgel- und Harmoniumbauer/-in	IH	42	2	x	x
3052	Orgel- und Harmoniumbauer/-in	Hw	42	7	21	x
3053	Metallblasinstrumenten- und Schlag- zeugmacher/-in	Hw	36	2	x	x
3054	Geigenbauer/-in	Hw	36	4	x	x
30	Metallfeinbauer und zugeordnete Berufe zusammen	x	x	1 488	33	84
3110	Elektroinstallateur/-in	Hw	42	3 549	30	88
3110	Energieelektroniker/-in - Anlagentechnik	IH	42	1 015	27	94
3110	Energieelektroniker/-in - Anlagentechnik <sup>8)</sup>	Hw	42	4	x	x
3114	Kraftfahrzeugelektriker/-in	IH	42	6	x	x
3114	Kraftfahrzeugelektriker/-in	Hw	42	311	33	89
3115	Energieelektroniker/-in - Betriebstechnik	IH	42	2 176	27	96
3116	Industrieelektroniker/-in - Produktionstechnik	IH	42	119	26	96
3120	Fernmeldeanlagenelektroniker/-in	Hw	42	90	38	86
3120	Kommunikationselektroniker/-in - Telekommunikationstechnik	IH	42	191	24	98
3120	Kommunikationselektroniker/-in - Telekommunikationstechnik	ÖD	42	788	20	97
3130	Elektromaschinenbauer/-in	Hw	42	168	30	86
3130	Elektromaschinenmonteur/-in	IH	42	60	35	95
3140	Elektrogerätezusammenbauer/-in	IH	24	18	50	x
3141	Elektromechaniker/-in	Hw	42	170	28	89
3142	Büroinformationselektroniker/-in	Hw	42	145	28	86
3142	Industrieelektroniker/-in - Gerätetechnik	IH	42	262	27	92
3143	Kommunikationselektroniker/-in - Informationstechnik	IH	42	383	27	85
3143	Nachrichtengeräte- mechaniker/-in <sup>115)</sup>	IH	24	5	x	x
3151	Radio- und Fernsehtechniker/-in	Hw	42	887	31	82
3153	Kommunikationselektroniker/-in - Funktechnik	IH	42	57	26	91
3159	Hörgeräteakustiker/-in	Hw	36	44	30	86
31	Elektriker zusammen	x	x	10 448	27	91
3229	Industriewerker/-in (Blinde und hochgradig Sehbehinderte)	IH	24	7	x	x
3237	Metallbearbeiter/-in	IH	36	69	42	97
3237	Metallbearbeiter/-in	Hw	36	24	36	x
3237	Metallfeinbearbeiter/-in	Hw	36	3	x	x
3237	Metallwerker/-in	IH	24	47	55	87
3238	Maschinenwerker/-in (Blinde und hochgradig Sehbehinderte)	IH	36	2	x	x
32	Montierer und Metallberufe, a.n.g. zusammen	x	x	152	45	93
3314	Textilmaschinenführer/-in - Spinnerei <sup>1)</sup>	IH	24	62	53	94
3316	Textilmechaniker/-in - Spinnerei <sup>2)</sup>	IH	36	10	x	x
3324	Seller/-in	Hw	36	1	x	x
33	Spinnberufe zusammen	x	x	73	57	82
3414	Musterprogrammierer/-in - Weberei <sup>2)</sup>	IH	36	1	x	x

**Noch: B II 1.1 Neu abgeschlossene Ausbildungsverträge<sup>25)43)</sup> 1990 nach Ausbildungsberufen**

Kenn- ziffer	Ausbildungsberuf Berufsgruppe	Ausbil- dungs- bereich	Reguläre Ausbil- dungs- dauer ... Monate	Neu abgeschlossene Ausbildungsverträge		Auszubildende im 1. Ausbildungsjahr je 100 Neuabschlüsse
				Anzahl	in % der bestehenden Ausbildungs- verhältnisse	
3421	Textilmaschinenführer/-in - Weberei <sup>1)</sup>	IH	24	220	50	97
3421	Textilmechaniker/-in - Bandweberei <sup>2)</sup>	IH	36	6	24	x
3422	Weber/-in	Hw	36	3	x	x
3424	Textilstopfer/-in	IH	24	27	59	100
3426	Textilmechaniker/-in - Weberei <sup>2)</sup>	IH	36	87	81	9
3431	Textilmaschinenführer/-in - Tufting <sup>1)</sup>	IH	24	1	x	x
3436	Textilmechaniker/-in - Tufting <sup>2)</sup>	IH	36	3	x	x
3441	Textilmaschinenführer/-in - Maschenindustrie <sup>1)</sup>	IH	24	17	43	x
3446	Textilmechaniker/-in - Ketten- und Raschelwirkerei <sup>2)</sup>	IH	36	2	x	x
3446	Textilmechaniker/-in - Strickerei und Wirkerei <sup>2)</sup>	IH	36	7	x	x
3446	Textilmechaniker/-in - Strumpf- und Feinstrumpfundstrickerei <sup>2)</sup>	IH	36	2	x	x
3451	Textilmechaniker/-in - Vliesstoff <sup>2)</sup>	IH	36	3	x	x
3469	Schmucktextilienhersteller/-in	IH	36	8	x	x
34	Textilhersteller zusammen	x	x	387	54	74
3510	Bekleidungsschneider/-in <sup>3)</sup>	IH	36	404	55	23
3511	Herrenschneider/-in	Hw	36	47	39	70
3512	Damenschneider/-in	Hw	36	291	26	77
3520	Bekleidungsfertiger/-in <sup>2)</sup>	IH	24	875	78	29
3520	Bekleidungsfertiger/-in <sup>2)8)</sup>	Hw	24	3	x	x
3520	Bekleidungsnäher/-in <sup>1)</sup>	IH	12	643	97	103
3523	Näher/-in im Damenschneiderhandwerk	Hw	36	4	x	x
3529	Bekleidungsteilnäher/-in	IH	12	4	x	x
3541	Sticker/-in	Hw	36	4	x	x
3551	Modist/-in	Hw	36	11	25	x
3561	Krawattennäher/-in	IH	18	2	x	x
3563	Kunststoff- und Schwergewebe- konfektionär/-in	IH	36	8	30	x
3563	Segelmacher/-in	Hw	36	1	x	x
35	Textilverarbeiter zusammen	x	x	2 297	60	57
3610	Textilveredler/-in - Färberei <sup>2)</sup>	IH	36	27	57	33
3620	Textilmaschinenführer/-in - Veredlung <sup>1)</sup>	IH	24	114	47	98
3622	Textilveredler/-in - Appretur <sup>2)</sup>	IH	36	13	x	x
3622	Textilveredler/-in - Beschichtung <sup>2)</sup>	IH	36	1	x	x
36	Textilveredler zusammen	x	x	155	51	79
3711	Gerber/-in	IH	36	5	19	x
3720	Schuhmacher/-in	Hw	36	32	30	78
3722	Orthopädieschuhmacher/-in	Hw	42	62	30	82
3723	Schäftemacher/-in	Hw	36	1	x	x
3730	Schuhfertiger/-in	IH	36	24	37	x
3735	Schuh- und Lederwarentepper/-in	IH	24	37	48	100
3741	Sattler/-in	IH	36	2	x	x
3741	Sattler/-in	Hw	36	26	38	85
3744	Bandagist/-in	Hw	36	37	36	73
3751	Täschner/-in	IH	36	5	x	x
3782	Kürschner/-in	Hw	36	5	19	x
3782	Pelzwerker/-in <sup>1)8)</sup>	Hw	24	1	x	x
37	Lederhersteller, Leder- und Fell- verarbeiter zusammen	x	x	237	33	84
3911	Bäcker/-in	Hw	36	1 370	31	82
3920	Konditor/-in	Hw	36	660	36	81
39	Back-, Konditorwarenhersteller zusammen	x	x	2 030	33	81
4010	Fleischer/-in	IH	36	47	26	87
4010	Fleischer/-in	Hw	36	647	34	78
40	Fleisch-, Fischverarbeiter zusammen	x	x	694	33	79

**Noch: B II 1.1 Neu abgeschlossene Ausbildungsverträge<sup>25/43</sup> 1990 nach Ausbildungsberufen**

Kenn- ziffer	Ausbildungsberuf Berufsgruppe	Ausbil- dungs- bereich	Reguläre Ausbil- dungs- dauer ... Monate	Neu abgeschlossene Ausbildungsverträge		Auszubildende im 1. Ausbildungsjahr je 100 Neuabschlüsse
				Anzahl	in % der bestehenden Ausbildungs- verhältnisse	
4110 41	Koch/Köchin Speisenbereiter zusammen	IH x	36 x	1 650 1 650	36 36	79 79
4220 4220 4231 4231 4239 42	Brauer/-in und Mälzer/-in Brauer/-in und Mälzer/-in Brenner/-in Destillateur/-in Fachkraft für Fruchtsafttechnik Getränke-, Genußmittelhersteller zusammen	IH Hw IH IH IH x	36 36 36 36 36 x	68 2 1 2 6 79	35 x x x x 36	87 x x x x 89
4311 4321 4321 4329 4334 43	Molkereifachmann/-frau Müller/-in Müller/-in Fachkraft für Lebensmitteltechnik Fachkraft für Süßwarentechnik Übrige Ernährungsberufe zusammen	LW IH Hw IH IH x	36 36 36 36 36 x	45 6 4 31 14 100	51 x x 27 33 35	69 x x 97 x 83
4410 4410 4410 4410 4410 4413 4420 4420 44	Hochbaufacharbeiter/-in <sup>1)</sup> Hochbaufacharbeiter/-in <sup>1)8)</sup> Hochbaufachwerker/-in Maurer/-in Maurer/-in <sup>2)</sup> Feuerungs- und Schornstein- bauer/-in <sup>2)</sup> Beton- und Stahlbetonbauer/-in Beton- und Stahlbetonbauer/-in <sup>2)</sup> Maurer, Betonbauer zusammen	IH Hw Hw Hw IH IH Hw IH x	24 24 36 36 36 36 36 36 x	79 23 6 1 607 139 24 217 332 2 427	49 62 x 46 41 43 45 43 45	99 x x 88 84 x 88 93 89
4511 4511 4511 4511 4520 45	Ausbaufacharbeiter/-in <sup>1)</sup> Ausbaufacharbeiter/-in <sup>1)8)</sup> Zimmerer/Zimmerin Zimmerer/Zimmerin <sup>2)</sup> Dachdecker/-in Zimmerer, Dachdecker, Gerüstbauer zusammen	IH Hw Hw IH Hw x	24 24 36 36 36 x	37 2 312 23 1 101 1 475	45 x 40 31 40 40	97 x 86 x 82 83
4620 4620 4620 4620 4630 4652 4662 4662 4663 4663 46	Straßenbauer/-in Straßenbauer/-in <sup>2)</sup> Tiefbaufacharbeiter/-in <sup>1)</sup> Tiefbaufacharbeiter/-in <sup>1)8)</sup> Gleisbauer/-in <sup>2)</sup> Wasserbauwerker/-in Brunnenbauer/-in Brunnenbauer/-in <sup>2)</sup> Kanalbauer/-in <sup>2)</sup> Kanalbauer/-in <sup>2)8)</sup> Straßen-, Tiefbauer zusammen	Hw IH IH Hw IH ÖD Hw IH IH Hw x	36 36 24 24 36 36 36 36 36 36 x	296 155 49 3 68 22 2 2 42 12 651	37 42 37 x 40 39 x x 38 29 38	86 86 100 x 96 x x x 95 x 90
4811 4820 4820 4820 4821 4821 4821 4830 4840 4850 4861 48	Stukkateur/-in Isolierer/-in im Bereich der Industrie Klebeabdichter/-in Wärme-, Kälte- und Schallschutz- isolierer/-in (Isoliermonteur/-in) Asphaltbauer/-in Trockenbaumonteuer/-in <sup>2)</sup> Trockenbaumonteuer/-in <sup>2)8)</sup> Fliesen-, Platten- und Mosaikleger/-in Kachelofen- und Luftheizungs- bauer/-in Glaser/-in Estrichleger/-in Bauausstatter zusammen	Hw IH IH Hw IH IH Hw IH Hw Hw Hw Hw x	36 36 24 36 36 36 36 36 36 36 36 36 x	164 104 8 47 5 19 3 215 10 125 16 716	45 32 x 38 x 37 x 43 32 37 52 39	88 87 x 89 x x x 85 x 86 x 86
4910 4913 4920 4920 4922	Raumausstatter/-in Parkettleger/-in Polsterer/Polsterin Polsterer/Polsterin <sup>8)</sup> Fahrzeugpolsterer/-polsterin	Hw Hw IH Hw IH	36 36 36 36 36	391 23 56 2 10	40 29 34 x 33	87 x 93 x x

Noch: B II 1.1    Neu abgeschlossene Ausbildungsverträge<sup>25)43)</sup>    1990 nach Ausbildungsberufen

Kenn- ziffer	Ausbildungsberuf Berufsgruppe	Ausbil- dungs- bereich	Reguläre Ausbil- dungs- dauer ... Monate	Neu abgeschlossene Ausbildungsverträge		Auszubildende im 1. Ausbildungsjahr je 100 Neuabschlüsse
				Anzahl	in % der bestehenden Ausbildungs- verhältnisse	
4924 49	Polster- und Dekorationsnäher/-in Raumausstatter, Polsterer zusammen	Hw x	24 x	42 524	51 39	100 88
5010	Holzbearbeiter/-in	IH	36	21	35	x
5010	Holzbearbeiter/-in	Hw	36	43	43	74
5010	Holzmechaniker/-in	IH	36	298	33	95
5010	Tischler/-in	Hw	36	3 536	39	83
5021	Modellbauer/-in	Hw	42	115	35	87
5021	Modelltischler/-in	IH	42	66	34	95
5041	Bootsbauer/-in	Hw	42	14	44	x
5049	Rolladen- und Jalousiebauer/-in	Hw	36	14	23	x
50	Tischler, Modellbauer zusammen	x	x	4 107	38	84
5110	Bau- und Metallmaler/-in	Hw	36	12	33	x
5110	Maler/-in und Lackierer/-in	Hw	36	2 840	37	86
5121	Lackierer/-in (Holz und Metall)	IH	36	32	31	97
5133	Vergolder/-in	Hw	36	15	33	x
5140	Glas- und Kerammaler/-in	IH	36	4	x	x
5140	Glas- und Porzellanmaler/-in	Hw	36	7	x	x
51	Maler, Lackierer und verwandte Berufe zusammen	x	x	2 910	37	87
5223	Handelsfachpacker/-in	IH	24	443	48	98
5223	Handelsfachpacker/-in <sup>8)</sup>	Hw	24	1	x	x
52	Warenprüfer, Versandfertigmacher zusammen	x	x	444	48	98
6241	Bergvermessungstechniker/-in	IH	36	11	33	x
6241	Vermessungstechniker/-in	ÖD	36	349	36	99
62	Techniker zusammen	x	x	360	36	99
6311	Biologielaborant/-in	IH	42	67	28	99
6314	Milchwirtschaftlicher/milchwirt- schaftliche Laborant/-in	Lw	36	26	34	88
6321	Physiklaborant/-in	IH	42	50	23	98
6323	Werkstoffprüfer/-in (Physik)	IH	36	94	33	98
6324	Meß- und Regelmechaniker/-in	IH	42	214	27	96
6329	Mathematisch-technischer/technische Assistent/-in	IH	30	316	34	100
6330	Chemielaborant/-in	IH	42	621	26	97
6331	Baustoffprüfer/-in	IH	36	34	42	94
6331	Stoffprüfer/-in (Chemie) (Glas-, keram. Industr., Steine u. Erden)	IH	36	1	x	x
6332	Textillaborant/-in (chemisch- technisch)	IH	42	6	18	x
6332	Textillaborant/-in (physikalisch- technisch)	IH	42	14	31	x
6333	Lacklaborant/-in	IH	42	81	29	96
6340	Fotolaborant/-in	IH	24	157	52	95
6340	Fotolaborant/-in <sup>8)</sup>	Hw	24	62	58	97
6343	Film- und Videolaborant/-in	IH	36	1	x	x
6350	Technischer/technische Zeichner/-in	IH	42	1 165	29	92
6350	Technischer/technische Zeichner/-in <sup>8)</sup>	Hw	42	65	34	83
6352	Bauzeichner/-in	IH	36	965	42	86
6352	Bauzeichner/-in <sup>8)</sup>	Hw	36	17	63	x
6353	Teilzeichner/-in	IH	24	29	44	100
6354	Kartograph/-in	IH	36	2	x	x
6354	Kartograph/-in	ÖD	36	14	42	x
63	Technische Sonderfachkräfte zusammen	x	x	4 001	32	93
6811	Kaufmann/-frau im Groß- und Außenhandel	IH	36	5 227	39	67
6812	Kaufmann/-frau im Einzelhandel	IH	36	7 512	41	69
6812	Kaufmann/-frau im Einzelhandel <sup>8)</sup>	Hw	36	3	x	x
6820	Verkäufer/-in	IH	24	4 075	51	91
6820	Verkäufer/-in <sup>1)8)</sup>	Hw	24	1	x	x
6821	Fachverkäufer/-in im Nahrungs- mittelhandwerk	Hw	36	2 369	30	82
6827	Verkaufshilfe	IH	24	20	54	x
6831	Verlagskaufmann/-frau	IH	36	200	42	69

**Noch: B II 1.1 Neu abgeschlossene Ausbildungsverträge<sup>25)43)</sup> 1990 nach Ausbildungsberufen**

Kenn- ziffer	Ausbildungsberuf Berufsgruppe	Ausbil- dungs- bereich	Reguläre Ausbil- dungs- dauer ... Monate	Neu abgeschlossene Ausbildungsverträge		Auszubildende im 1. Ausbildungsjahr je 100 Neuabschlüsse
				Anzahl	in % der bestehenden Ausbildungs- verhältnisse	
6832	Buchhändler/-in	IH	36	353	39	80
6833	Musikalienhändler/-in	IH	36	27	39	70
6841	Drogist/-in	IH	36	123	34	90
6851	Apothekenhelfer/-in	FB	24	1 012	51	100
6861	Tankwart/-in	IH	36	355	39	87
68	Warenkaufleute zusammen	x	x	21 277	41	76
6910	Bankkaufmann/-frau	IH	36	5 357	38	75
6940	Versicherungskaufmann/-frau	IH	36	1 606	39	86
69	Bank-, Versicherungskaufleute zusammen	x	x	6 963	38	78
7011	Speditionskaufmann/-frau	IH	36	1 328	40	80
7013	Schiffahrtskaufmann/-frau	IH	36	13	41	x
7014	Luftverkehrskaufmann/-frau	IH	36	26	27	100
7022	Reiseverkehrskaufmann/-frau	IH	36	612	37	85
7030	Werbekaufmann/-frau	IH	36	212	43	73
70	Andere Dienstleistungskaufleute und zugehörige Berufe zusammen	x	x	2 191	39	81
7123	Kaufmann/-frau im Eisenbahn- und Straßenverkehr	IH	36	13	7	x
7140	Berufskraftfahrer/-in	IH	24	151	51	93
7161	Straßenwärter/-in	ÖD	36	221	34	100
71	Berufe des Landverkehrs zusammen	x	x	385	34	97
7240	Binnenschiffer/-in	IH	36	65	48	89
72	Berufe des Wasser- und Luftverkehrs zusammen	x	x	65	46	89
7322	Dienstleistungsfachkraft im Postbetrieb	ÖD	36	746	48	-
73	Berufe des Nachrichtenverkehrs zusammen	x	x	746	48	-
7535	Fachgehilfe/-gehilfin in steuer- und wirtschaftsberatenden Berufen	FB	36	2 378	38	87
75	Unternehmer, Organisatoren, Wirt- schaftsprüfer zusammen	x	x	2 378	38	87
7743	Datenverarbeitungskaufmann/-frau	IH	36	514	32	90
7743	Datenverarbeitungskaufmann/-frau <sup>8)</sup>	Hw	36	1	x	x
77	Rechnungskaufleute, Datenver- arbeitungsfachleute zusammen	x	x	515	32	90
7810	Bürogehilfe/-gehilfin	IH	24	1 493	43	96
7810	Bürogehilfe/-gehilfin <sup>8)</sup>	Hw	24	1	x	x
7810	Bürokaufmann/-frau	IH	36	5 309	36	72
7810	Bürokaufmann/-frau	Hw	36	1 615	37	74
7810	Bürokraft	IH	36	13	24	x
7810	Büropraktiker/-in	IH	24	3	x	x
7811	Fachangestellter/-angestellte für Arbeitsförderung	ÖD	36	190	38	99
7811	Justizangestellter/-angestellte	ÖD	36	845	48	17
7811	Sozialversicherungsfach- angestellter/-angestellte	ÖD	36	979	35	100
7811	Verwaltungsfachangestellter/ -angestellte	ÖD	36	939	34	100
7812	Industriekaufmann/-frau	IH	36	7 892	39	64
7812	Industriekaufmann/-frau <sup>8)</sup>	Hw	36	2	x	x
7813	Notargehilfe/-gehilfin	FB	36	97	34	100
7813	Patentanwaltsgehilfe/-gehilfin	FB	36	8	25	x
7813	Rechtsanwalts- und Notargehilfe/ -gehilfin	FB	36	1 363	33	100
7813	Rechtsanwaltsgehilfe/-gehilfin	FB	36	1 277	35	99
7814	Kaufmann/-frau in der Grundstücks- und Wohnungswirtschaft	IH	36	249	41	63
7822	Stenosekretär/-in, Büro- assistent/-in	ÖD	24	20	51	x
78	Bürofach-, Bürohilfskräfte zusammen	x	x	22 295	38	75

Noch: B II 1.1 Neu abgeschlossene Ausbildungsverträge<sup>25)43)</sup> 1990 nach Ausbildungsberufen

Kenn- ziffer	Ausbildungsberuf Berufsgruppe	Ausbil- dungs- bereich	Reguläre Ausbil- dungs- dauer ... Monate	Neu abgeschlossene Ausbildungsverträge		Auszubildende im 1. Ausbildungsjahr je 100 Neuabschlüsse
				Anzahl	in % der bestehenden Ausbildungs- verhältnisse	
8042 80	Schornsteinfeger/-in Sicherheitswahrer zusammen	Hw x	36 x	101 101	33 33	91 91
8232 82	Assistent/-in an Bibliotheken Publizisten, Dolmetscher, Biblio- thekare zusammen	ÖD x	24 x	100 100	52 52	100 100
8335 8339 8344	Textilmustergestalter/-in Fotogravurzeichner/-in Schilder- und Lichtreklame- hersteller/-in	IH IH Hw	36 36 36	29 21 114	31 40 37	90 x 81
8362 8370 8382 83	Schauwerbegestalter/-in Fotograf/-in Pferdewirt/-in Künstler und zugeordnete Berufe zusammen	IH Hw Lw x	36 36 36 x	315 292 148 919	38 38 39 38	87 82 84 84
8561 8562 8563 85	Arzthelfer/-in Zahnarzthelfer/-in Tierarzthelfer/-in Übrige Gesundheitsdienstberufe zusammen	FB FB FB x	36 36 36 x	5 002 2 492 245 7 739	40 35 43 38	100 100 100 100
8762 87	Schwimmeistergehilfe/-gehilfin Lehrer zusammen	ÖD x	30 x	112 112	40 40	100 100
9011 90	Friseur/-in Körperpfleger zusammen	Hw x	36 x	5 256 5 256	38 38	84 84
9113 9113 9122 9133 91	Hotelfachmann/-frau Kaufmannsgehilfe/-gehilfin im Hotel- und Gaststättengewerbe Restaurantfachmann/-frau Fachgehilfe/-gehilfin im Gast- gewerbe Gästebetreuer zusammen	IH IH IH IH x	36 36 36 24 x	1 638 164 667 85 2 554	41 47 40 54 41	83 57 78 87 81
9211 9211 9231 92	Hauswirtschaftler/-in Hauswirtschaftler/-in Hauswirtschaftshelfer/-in Hauswirtschaftliche Berufe zusammen	Lw S S x	36 36 36 x	67 1 017 102 1 186	41 41 45 41	19 52 102 54
9321 9342 9350 9350 93	Textilreiniger/-in Gebäudereiniger/-in Ver- und Entsorger/-in Ver- und Entsorger/-in Reinigungsberufe zusammen	Hw Hw IH ÖD x	36 30 36 36 x	11 204 43 90 348	17 47 46 32 40	x 85 98 100 91
x	Insgesamt	x	x	145 852	36	83

**B II 1.2.1 Schulische Vorbildung der Auszubildenden mit neu abgeschlossenem Ausbildungsvertrag<sup>25)43)</sup> im Handwerk 1990  
nach Handwerksgruppen und ausgewählten Ausbildungsberufen**

Handwerksgruppe Ausbildungsberuf	Auszubildende mit neu abgeschlossenem Ausbildungsvertrag									
	zu- sammen	davon								ohne An- gabe <sup>50)</sup>
		ohne Haupt- schul- ab- schluß	Haupt- schul- ab- schluß	Fach- ober- schul- reife	Hoch-/ Fach- hoch- schul- reife	Berufs- grund- schul- jahr (BG)	Berufs- fach- schule	Vor- klasse zum BG <sup>11)</sup>	son- stige	
Bau	7 031	824	4 635	860	209	87	119	163	17	117
Metall	18 349	692	10 631	4 892	836	353	476	190	56	223
Holz	3 719	164	1 748	925	555	81	59	45	36	106
Bekleidung	874	47	324	248	151	17	41	18	19	9
Nahrung	2 683	234	1 767	437	52	25	75	35	5	53
Gesundheit	6 871	394	3 845	1 597	468	136	204	85	60	82
Glas, Papier u.s.	770	19	204	234	222	4	40	10	17	20
Handwerkliche Ausbildungsberufe	40 297	2 374	23 154	9 193	2 493	703	1 014	546	210	610
Kaufmännische Ausbildungsberufe	3 984	114	2 038	968	225	71	447	49	30	42
Sonstige Ausbildungsberufe	279	13	94	101	36	3	21	2	2	7
Ausbildungsregelungen nach § 42b HwO	98	29	43	1	-	3	-	17	3	2
<b>Insgesamt</b>	<b>44 658</b>	<b>2 530</b>	<b>25 329</b>	<b>10 263</b>	<b>2 754</b>	<b>780</b>	<b>1 482</b>	<b>614</b>	<b>245</b>	<b>661</b>
darunter:										
Maler/-in und Lackierer/-in	2 840	408	1 900	275	47	34	47	86	7	36
Maurer/-in	1 607	205	1 048	182	46	25	22	35	2	42
Zimmerer/Zimmerin	312	13	180	70	25	3	9	5	1	6
Elektroinstallateur/-in	3 549	55	1 843	1 240	121	83	144	22	9	32
Gas- und Wasserinstallateur/-in	2 107	116	1 491	344	27	31	38	38	1	21
Kraftfahrzeugmechaniker/-in	5 628	217	3 599	1 287	211	79	98	54	21	62
Landmaschinenmechaniker/-in	334	8	220	83	5	10	1	2	-	5
Metallbauer/-in	1 748	150	1 104	300	41	43	35	54	4	17
Radio- und Fernsehtechniker/-in	887	1	267	422	120	14	37	3	10	13
Zentralheizungs- und Lüftungs- bauer/-in	1 354	74	862	292	28	20	41	9	2	26
Tischler/-in	3 536	160	1 673	867	529	75	55	44	32	101
Bäcker/-in	1 370	153	925	176	25	12	24	21	4	30
Fleischer/-in	647	59	463	76	9	8	14	5	-	13
Friseur/-in	5 274	356	3 474	941	89	128	128	74	30	54
Zahntechniker/-in	782	3	156	337	219	6	35	3	18	5

**B II 1.2.2 Schulische Vorbildung der Auszubildenden mit neu abgeschlossenem Ausbildungsvertrag<sup>25)43)</sup>  
im Handwerk 1990 nach Kammerbezirken**

Kammerbezirk  a = Anzahl b = Prozent		Auszubildende mit neu abgeschlossenem Ausbildungsvertrag									
		zu- sammen	davon							son- stige	ohne An- gabe <sup>50)</sup>
			ohne Haupt- schul- ab- schluß	mit							
			Haupt- schul- ab- schluß	Fach- ober- schul- reife	Hoch-/ Fach- hoch- schul- reife	Berufs- grund- schul- jahr (BG)	Berufs- fach- schule	Vor- klasse zum BG <sup>11)</sup>			
Aachen	a	3 599	218	2 084	792	236	43	102	56	25	43
	b	100	6,1	57,9	22,0	6,6	1,2	2,8	1,6	0,7	1,2
Arnsberg	a	2 740	167	1 456	677	106	57	149	31	14	83
	b	100	6,1	53,1	24,7	3,9	2,1	5,4	1,1	0,5	3,0
Bielefeld	a	6 133	366	2 990	1 474	416	200	214	54	-	419
	b	100	6,0	48,8	24,0	6,8	3,3	3,5	0,9	-	6,8
Dortmund	a	6 671	225	4 698	1 001	409	41	124	65	89	19
	b	100	3,4	70,4	15,0	6,1	0,6	1,9	1,0	1,3	0,3
Düsseldorf	a	11 481	750	6 359	2 731	620	179	408	246	91	97
	b	100	6,5	55,4	23,8	5,4	1,6	3,6	2,1	0,8	0,8
Köln	a	6 638	383	3 717	1 691	562	81	133	71	-	-
	b	100	5,8	56,0	25,5	8,5	1,2	2,0	1,1	-	-
Münster	a	7 396	421	4 025	1 897	405	179	352	91	26	-
	b	100	5,7	54,4	25,6	5,5	2,4	4,8	1,2	0,4	-
Insgesamt	a	44 658	2 530	25 329	10 263	2 754	780	1 482	614	245	661
	b	100	5,7	56,7	23,0	6,2	1,7	3,3	1,4	0,5	1,5



**B II 2 Ausbildungsberufe<sup>27)</sup>, in denen 1990 fünf oder weniger Ausbildungsverträge neu abgeschlossen wurden<sup>25/43)</sup>**

Kenn- ziffer	Ausbildungsberuf	Neu abgeschlossene Ausbildungsverträge	Ausbildungsbereich	Reguläre Ausbildungsdauer ... Monate
0121	Winzer/-in	-	Lw	36
1020	Farbsteinschleifer/-in, Achatschleifer/-in und Schmuck- steingraueur/-in	-	Hw	36
1022	Achatschleifer/-in	-	IH	36
1022	Diamantschleifer/-in	-	IH	36
1022	Edelsteinschleifer/-in	-	IH	36
1024	Edelsteingraueur/-in	-	IH	42
1210	Figurenkeramformer/-in	-	IH	36
1211	Kerammodelleinrichter/-in	-	IH	36
1341	Thermometermacher/-in	-	IH/Hw	36
1354	Brillenoptischleifer/-in	-	IH	36
1354	Feinoptiker/-in	-	IH/Hw	42
1636	Falzmaschinenereinrichter/-in im Buchbinderhandwerk	-	Hw	18
1637	Deckenmacher/-in im Buchbinderhandwerk	-	Hw	12
1638	Broschürer/-in im Buchbinderhandwerk	-	Hw	36
1638	Fertigmacher/-in von Akzidenzen im Buchbinder- handwerk	-	Hw	24
1638	Vorrichter/-in im Buchbinderhandwerk	-	Hw	18
1644	Stahlstichpräger/-in	-	IH	36
1722	Galvanoplastiker/-in	-	Hw	36
1722	Stereotypeur/-in	-	Hw	36
1723	Chemigraf/-in	-	Hw	36
1729	Formstecher/-in	-	IH	36
1729	Notenstecher/-in	-	IH	36
1741	Steindrucker/-in	-	Hw	36
1753	Tapetendrucker/-in	-	IH	36
1832	Schirmmacher/-in	-	Hw	36
2020	Glockengießer/-in	-	Hw	36
2022	Zinngießer/-in	-	Hw	36
2023	Schriftgießer/-in	-	IH	36
2123	Drahtwarenmacher/-in	-	IH	24
2210	Werkzeugmaschinenwerker/-in - Drehen <sup>1)</sup>	-	IH	24
2220	Werkzeugmaschinenwerker/-in - Fräsen <sup>1)</sup>	-	IH	24
2231	Hobler/-in	-	IH	24
2311	Vorpolierer/-in (Schmuck- und Kleingeräteherstellung)	-	IH	24
2312	Feinpolierer/-in	-	IH	36
2359	Emailschriftenmaler/-in	-	IH	36
2614	Fluggerätbauer/-in	-	IH	42
2833	Flugtriebwerkmechaniker/-in	-	IH	42
2843	Chirurgiemechaniker/-in	-	Hw	42
2859	Gerätezusammensetzer/-in	-	IH	18
2859	Maschinenzusammensetzer/-in	-	IH	18
3021	Juwelengoldschmied/-in	-	IH	42
3022	Schmucksteinfasser/-in	-	IH	36
3023	Gold-, Silber- und Aluminiumschläger/-in	-	Hw	36
3054	Zupfinstrumentenmacher/-in	-	Hw	36
3055	Holzblasinstrumentenmacher/-in	-	IH/Hw	36/42
3059	Handzuginstrumentenmacher/-in	-	Hw	36
3064	Biologiemodellmacher/-in	-	IH	36
3110	Elektroanlagenfachkraft <sup>2)</sup>	-	IH	36
3110	Elektroinstallationspraktiker/-in	-	IH	24
3120	Fernmeldeinstallationspraktiker/-in	-	IH	24
3140	Elektrogerätefachkraft <sup>2)</sup>	-	IH	36
3421	Textilwerker/-in - Weberei	-	IH	24
3442	Gummistrumpfstricker/-in	-	IH	18
3442	Stricker/-in	-	Hw	36
3451	Textilmaschinenführer/-in - Vliesstoff <sup>1)</sup>	-	IH	24
3532	Wäscheschneider/-in	-	Hw	36
3544	Tapisserist/-in	-	IH	36
3552/53	Hut- und Mützenmacher/-in, Mützenmacher/-in	-	Hw/IH	36
3553	Mützennäher/-in	-	IH	18
3600	Textilwerker/-in - Veredlung	-	IH	24
3624	Plisseebrenner/-in	-	Hw	30
3742	Feinsattler/-in	-	IH	36
3770	Handschuhmacher/-in	-	IH/Hw	36
3781	Pelzveredler/-in	-	IH	36
3911	Bäckerwerker/-in	-	Hw	36
4211	Weinküfer/-in	-	IH/Hw	36
4413	Backofenbauer/-in	-	Hw	36
4512	Schiffszimmerer/-zimmerin	-	IH	42
5031	Fahrzeugstellmacher/-in	-	IH	36
5031	Wagner/-in	-	Hw	36
5033	Böttcher/-in	-	Hw	36
5041	Schiffbauer/-in	-	Hw	42
5044	Leichtflugzeugbauer/-in	-	IH	36
5229	Lagerfachhelfer/-in	-	IH	24

**Noch: B II 2 Ausbildungsberufe<sup>27)</sup>, in denen 1990 fünf oder weniger Ausbildungsverträge neu abgeschlossen wurden<sup>25)43)</sup>**

Kenn- ziffer	Ausbildungsberuf	Neu abgeschlossene Ausbildungsverträge	Ausbildungsbereich	Reguläre Ausbildungsdauer ... Monate
6329	Wärmestellengehilfe/-gehilfin	-	IH	36
6331	Edelmetallprüfer/-in	-	IH	36
7019	Seegüterkontrolleur/-in	-	IH	36
7232	Schiffsmechaniker/-in	-	S	36
7242	Ewerführer/-in	-	IH	36
7242	Hafenschiffer/-in	-	IH	36
7412	Zahnlagerist/-in (Zahnlagerverwalter/-in)	-	IH	36
7810	Bürofachkraft <sup>2)</sup>	-	IH	36
7819	Werkgehilfe/-gehilfin (Schmuckwarenindustrie, Taschen- und Armbanduhren)	-	IH	36
7825	Schreibfachkraft (Blinde und hochgradig Sehbehinderte)	-	IH	24
8375	Lichtdruckretuscheur/-in	-	IH	36
9133	Helfer/-in im Hotel- und Gaststättengewerbe	-	IH	24
0410	Landwirtschaftsfachwerker/-in	1	Lw	36
1211	Kerammodelleur/-in	1	IH	36
1419	Wachszieher/-in	1	IH/Hw	36
1729	Flexograf/-in, Stempelmacher/-in	1	Hw/IH	36
1831	Bürsten- und Pinselmacher/-in	1	IH/Hw	36
1841	Korbmacher/-in	1	IH/Hw	36
2020	Metallformer und Metallgießer	1	Hw	36
2915	Stahlgraveur/-in <sup>5)</sup>	1	IH	42
3324	Seiler/-in	1	Hw	36
3414	Musterprogrammierer/-in - Weberei <sup>2)</sup>	1	IH	36
3431	Textilmaschinenführer/-in - Tufting <sup>1)</sup>	1	IH	24
3563	Segelmacher/-in	1	Hw	36
3622	Textilveredler/-in - Beschichtung <sup>2)</sup>	1	IH	36
3723	Schäftemacher/-in	1	Hw	36
3782	Pelzwerker/-in <sup>1)</sup> , Pelzwerker/-in <sup>1)8)</sup>	1	IH/Hw	24
4231	Brenner/-in	1	IH/Lw	36
6331	Stoffprüfer/-in (Chemie) (Glas-, keramische Industrie sowie Steine und Erden)	1	IH	36
6343	Film- und Videolaborant/-in	1	IH	36
1015	Natursteinschleifer/-in	2	IH	36
1353	Glasschleifer/-in und Glassätze/-in, Glasveredler/-in, Hohlglasfeinschleifer/-in (Kugler/-in) <sup>5)</sup>	2	Hw/IH	36
2212	Revolverdreher/-in	2	IH	24
2220	Werkzeugmaschinenpaner/-in - Fräsen <sup>2)</sup> , Werkzeugmaschinenpaner/-in - Fräsen	2	IH/Hw	36
2515	Schneidwerkzeugmechaniker/-in	2	Hw	42
3021	Silberschmied/-in	2	IH/Hw	42
3053	Metallblasinstrumenten- und Schlagzeugmacher/-in, Metallblasinstrumentenmacher/-in	2	Hw/IH	36
3238	Maschinenwerker/-in (Blinde und hochgradig Sehbehinderte)	2	IH	36
3446	Textilmechaniker/-in - Ketten- und Raschelwirkerei <sup>2)</sup>	2	IH	36
3446	Textilmechaniker/-in - Strumpf- und Feinstrumpfund- strickerei <sup>2)</sup>	2	IH	36
3561	Krawattennäher/-in	2	IH	18
4231	Destillateur/-in	2	IH	36
0613	Revierjäger/-in	3	Lw	36
1514	Gummi- und Kunststoffauskleider/-in	3	IH	36
2240	Bohrer/-in	3	IH	24
2843	Werkzeugmechaniker/-in - Instrumententechnik	3	IH	42
3237	Metallfeinbearbeiter/-in, Metallfeinbearbeiter/-in <sup>2)</sup>	3	IH/Hw	36
3422	Weber/-in	3	Hw	36
3436	Textilmechaniker/-in - Tufting <sup>2)</sup>	3	IH	36
3451	Textilmechaniker/-in - Vliesstoff <sup>2)</sup>	3	IH	36
7810	Büropraktiker/-in, Büropraktiker/-in <sup>1)</sup>	3	IH	24
1350	Flachglasveredler/-in, Flachglasveredler/-in <sup>8)</sup>	4	IH/Hw	36
2915	Prägewalzengraveur/-in <sup>5)</sup>	4	IH	42
3054	Geigenbauer/-in	4	Hw	36
3523	Näher/-in im Damenschneiderhandwerk	4	Hw	36
3529	Bekleidungsteilennäher/-in	4	IH	12
3541	Sticker/-in	4	Hw	36
4662	Brunnenbauer/-in, Brunnenbauer/-in <sup>2)</sup>	4	Hw/IH	36
1343	Leuchtröhrenglasbläser/-in	5	IH	36
1632	Fertigmacher/-in im Buchbinderhandwerk	5	Hw	36
3143	Nachrichtengerätemechaniker/-in <sup>1)5)</sup>	5	IH	24
3711	Gerber/-in	5	IH/Hw	36
3751	Feintäschner/-in, Täschner/-in	5	Hw/IH	36
3782	Kürschner/-in, Kürschner/-in <sup>2)</sup>	5	Hw/IH	36
4821	Asphaltbauer/-in	5	IH	36

## B II 3 Vorzeitig gelöste Ausbildungsverhältnisse 1990 nach Ausbildungsberufen

Kenn- ziffer	Ausbildungsberuf Berufsgruppe <sup>54)</sup>	Aus- bil- dungs- be- reich	Regu- läre Ausbil- dungs- dauer ... Monate	Vorzeitig gelöste Ausbildungsverhältnisse							dar- unter in der Probe- zeit
				zusammen		darunter von weib- lichen Aus- zubil- denden	davon im ... Ausbildungsjahr				
				Anzahl	in % der Neuab- schlüsse		1.	2.	3.	4.	
0110 01	Landwirt/-in Landwirte zusammen	Lw x	36 x	58 58	12 12	7 7	24 24	23 23	11 11	- -	- -
0210 0215 02	Tierwirt/-in Fischwirt/-in Tierzüchter, Fischereiberufe zusammen	Lw Lw x	36 36 x	1 1 2	x x x	- - -	- 1 1	1 -	- -	- -	- -
0440 04	Tierpfleger/-in Landwirtschaftliche Arbeitskräfte, Tierpfleger zusammen	IH x	36 x	12 12	31 30	6 6	7 7	4 4	1 1	- -	- -
0510 0510 0510 0531 05	Fachwerker/-in im Gartenbau Gärtner/-in Werker/-in im Gartenbau Florist/-in Gartenbauer zusammen	Lw Lw Lw IH x	36 36 24 36 x	21 450 8 386 865	31 28 11 40 32	4 146 4 374 528	5 206 6 194 411	10 133 2 97 242	6 111 -	- -	- -
0510 0531 05											
0613 0621 06	Revierjäger/-in Forstwirt/-in Forst-, Jagdberufe zusammen	Lw Lw x	36 36 x	1 8 9	x 8 9	- - -	1 2 3	- 6 6	- -	- -	- -
0710 0710 07	Berg- und Maschinenmann Bergmechaniker Bergleute zusammen	IH IH x	24 42 x	92 189 281	21 36 29	1 - 1	58 87 145	34 69 103	- 33 33	- -	- -
0910 09	Aufbereiter im Bergbau Mineralaufbereiter zusammen	IH x	36 x	12 12	x x	- -	6 6	4 4	2 2	- -	- -
1011 1011 1023 10	Steinmetz/-in Steinmetz/-in und Stein- bildhauer/-in Diamantziehsteinmacher/-in <sup>5)</sup> Steinbearbeiter zusammen	IH Hw IH x	36 36 36 x	1 21 1 23	x 21 x 21	- - 1 1	- - 1 -	1 -	- -	- -	- -
1120 1120 11	Betonfertigteilbauer/-in Betonstein- und Terrazzo- hersteller/-in Baustoffhersteller zusammen	IH Hw x	36 36 x	5 2 7	x x x	- - -	2 -	1 -	2 -	- -	- -
1210 1211 12	Industriekeramiker/-in Keramiker/-in Keramiker zusammen	IH Hw x	36 36 x	4 4 8	x x 30	- - -	3 -	1 -	- -	- -	- -
1320 1321 1341 1343 1350 1350 1353 1353 13	Industrieglasfertiger/-in Glasmacher/-in Glasapparatebauer/-in Leuchtröhrenglasbläser/-in Flachglasveredler/-in Flachglasveredler/-in <sup>8)</sup> Glasschleifer/-in und Glasätzer/-in Hohlglasfeinschleifer/-in (Kugler/-in) <sup>5)</sup> Glasmacher zusammen	IH IH IH IH IH Hw Hw IH x	36 36 36 36 36 36 36 36 x	7 2 2 6 5 1 2 2 27	24 x x x x x x x 45	- - 1 2 - - - 2 5	2 1 -	1 1 1 1 2 -	4 -	- -	- -
1410 1410 1410 1419 1419 1421 1441 14	Chemiebetriebsjungwerker/-in Chemiefacharbeiter/-in <sup>5)</sup> Chemikant/-in Pharmakant/-in Wachszieher/-in Chemielaborjungwerker/-in Vulkaniseur/-in Chemiearbeiter zusammen	IH IH IH IH Hw IH Hw x	24 36 36 36 36 24 36 x	11 1 101 4 1 11 11 140	12 x 11 14 x 18 44 12	- - 1 2 - 3 - 6	6 -	5 -	- 1 12 -	- -	- -
1510 15	Kunststoff-Formgeber/-in Kunststoffverarbeiter zusammen	IH x	36 x	79 79	23 22	11 11	50 50	18 18	11 11	- -	- -
1612 1621 1631 1631	Papiermacher/-in Verpackungsmittelmechaniker/-in Buchbinder/-in Buchbinder/-in	IH IH IH Hw	36 36 36 36	18 24 27 19	23 30 36 40	- 3 3 -	8 15 14 -	5 8 7 -	5 1 6 -	- -	- -

## Noch: B II 3 Vorzeitig gelöste Ausbildungsverhältnisse 1990 nach Ausbildungsberufen

Kenn- ziffer	Ausbildungsberuf Berufsgruppe <sup>54)</sup>	Aus- bil- dungs- be- reich	Regu- läre Ausbil- dungs- dauer ... Monate	Vorzeitig gelöste Ausbildungsverhältnisse							dar- unter in der Probe- zeit
				zusammen		darunter von weib- lichen Aus- zubil- denden	davon im ... Ausbildungsjahr				
				Anzahl	in % der Neuab- schlüsse		1.	2.	3.	4.	
1632	Fertigmacher/-in im Buchbinder- handwerk	Hw	36	1	x	-	-	-	-	-	1
1644	Stahlstichprüfer/-in	IH	36	1	x	-	-	-	1	-	.
16	Papierhersteller, -verarbeiter zusammen	x	x	90	31	6	37	20	13	-	6
1711	Schriftsetzer/-in	IH	36	30	13	16	16	13	1	-	.
1711	Schriftsetzer/-in	Hw	36	5	17	-	-	-	-	-	-
1721	Druckvorlagenhersteller/-in	IH	36	61	15	41	26	28	7	-	.
1723	Druckformhersteller/-in	IH	36	39	20	25	26	11	2	-	.
1723	Druckformhersteller/-in <sup>8)</sup>	Hw	36	7	x	-	-	-	-	-	-
1729	Flexograf/-in	Hw	36	1	x	-	-	-	-	-	-
1730	Drucker/-in	IH	36	96	19	15	50	31	15	-	.
1730	Drucker/-in	Hw	36	18	38	-	-	-	-	-	1
1754	Siebdrucker/-in	IH	36	21	32	10	11	2	8	-	.
1754	Siebdrucker/-in	Hw	36	6	x	-	-	-	-	-	-
1761	Reprograf/-in	IH	36	5	19	3	4	1	-	-	.
17	Drucker zusammen	x	x	289	18	110	133	86	33	-	1
1811	Holzbearbeitungsmechaniker/-in	IH	36	7	24	-	3	3	1	-	.
1821	Drechsler/-in (Elfenbein- schnitzer/-in)	Hw	36	3	x	-	-	-	-	-	2
1822	Holzbildhauer/-in	Hw	36	3	x	-	-	-	-	-	1
1841	Korbmacher/-in	Hw	36	3	x	-	-	-	-	-	-
18	Holzaufbereiter, Holzwarenfertiger und verwandte Berufe zusammen	x	x	16	33	-	3	3	1	-	3
1910	Hüttenwerker	IH	24	2	7	-	2	-	-	-	.
1910	Verfahrensmechaniker/-in in der Hütten- und Halbzeugindustrie	IH	36	87	21	-	44	37	6	-	.
1931	Drahtzieher/-in	IH	24	14	33	1	11	3	-	-	.
19	Metallerzeuger, Walzer zusammen	x	x	103	21	1	57	40	6	-	-
2010	Gießereiarbeiter	IH	24	3	x	-	3	-	-	-	.
2020	Gießereimechaniker	IH	36	45	56	-	17	18	10	-	.
2020	Metallformer und Metallgießer	Hw	36	1	x	-	-	-	-	-	-
20	Former, Formgießer zusammen	x	x	49	55	-	20	18	10	-	-
2125	Kabeljunker/-in	IH	24	7	23	-	6	1	-	-	.
21	Metallverformer (spanlos) zusammen	x	x	7	23	-	6	1	-	-	-
2210	Dreher/-in <sup>5)</sup>	IH	36	12	x	1	3	3	6	-	.
2210	Dreher/-in	Hw	42	32	26	-	-	-	-	-	5
2210	Zerspanungsmechaniker/-in - Drehtechnik	IH	42	185	16	11	112	42	29	2	.
2212	Revolverdrehler/-in	IH	24	8	x	-	3	5	-	-	.
2212	Zerspanungsmechaniker/-in - Automaten-Drehtechnik	IH	42	30	21	4	17	11	2	-	.
2221	Fräser/-in	IH	24	3	11	-	3	-	-	-	.
2221	Universalfräser/-in <sup>5)</sup>	IH	36	2	x	-	1	-	1	-	.
2221	Zerspanungsmechaniker/-in - Frästechnik	IH	42	53	15	3	31	17	4	1	.
2240	Bohrer/-in	IH	24	2	x	-	1	1	-	-	.
2250	Metallschleifer/-in	IH	24	10	x	-	10	-	-	-	.
2250	Zerspanungsmechaniker/-in - Schleiftechnik	IH	42	6	10	-	3	3	-	-	.
2259	Schleifer/-in	IH	24	3	x	-	1	2	-	-	.
22	Metallverformer (spanend) zusammen	x	x	346	18	19	185	84	42	3	5
2312	Feinpolierer/-in	IH	36	1	x	-	-	1	-	-	.
2321	Graveur/-in	Hw	42	10	x	-	-	-	-	-	3
2323	Ziseleur/-in <sup>5)</sup>	IH	36	1	x	-	1	-	-	-	.
2331	Universalhärter/-in	IH	36	6	x	1	4	2	-	-	.
2341	Galvaniseur/-in und Metall- schleifer/-in	Hw	42	1	x	-	-	-	-	-	-
2342	Galvaniseur/-in	IH	36	3	10	-	2	-	1	-	.
23	Metalloberflächenbearbeiter, -vergüter, -beschichter zusammen	x	x	22	32	1	7	3	1	-	3
2410	Schweißer/-in	IH	24	1	x	-	-	1	-	-	.
2410	Schweißwerker/-in	IH	24	2	x	-	1	1	-	-	.

### Noch: B II 3 Vorzeitig gelöste Ausbildungsverhältnisse 1990 nach Ausbildungsberufen

Kenn- ziffer	Ausbildungsberuf Berufsgruppe <sup>54)</sup>	Aus- bil- dungs- be- reich	Regu- läre Ausbil- dungs- dauer ... Monate	Vorzeitig gelöste Ausbildungsverhältnisse							dar- unter in der Probe- zeit
				zusammen		darunter von weib- lichen Aus- zubil- denden	davon im ... Ausbildungsjahr				
				Anzahl	in % der Neuab- schlüsse		1.	2.	3.	4.	
2412 24	Schmelzschweißer/-in Metallverbinder zusammen	IH x	36 x	98 101	36 35	2 2	54 55	27 29	17 17	- -	. -
2510	Schmied/-in <sup>5)</sup>	Hw	36	10	x	.	.	.	.	.	-
2515	Federmacher/-in	IH	24	7	x	-	6	1	-	-	.
2520	Anlagenmechaniker/-in - Apparatetechnik	IH	42	33	30	-	20	10	3	-	.
2522	Kupferschmied/-in	Hw	42	11	x	.	.	.	.	.	2
25	Schmiede zusammen	x	x	61	40	-	26	11	3	-	2
2610	Feinblechner/-in <sup>5)</sup>	IH	36	2	x	-	2	-	-	-	.
2610	Klempner/-in	Hw	42	6	x	.	.	.	.	.	1
2610	Konstruktionsmechaniker/-in - Feinblechbautechnik	IH	42	52	29	2	31	16	4	1	.
2610	Konstruktionsmechaniker/-in - Feinblechbautechnik <sup>8)</sup>	Hw	42	1	x	.	.	.	.	.	-
2613	Karosserie- und Fahrzeugbauer/-in	Hw	42	209	42	.	.	.	.	.	42
2620	Rohrinstallateur/-in <sup>5)</sup>	IH	36	6	x	-	1	1	4	-	.
2621	Gas- und Wasserinstallateur/-in	Hw	42	847	40	.	.	.	.	.	122
2622	Zentralheizungs- und Lüftungs- bauer/-in	Hw	42	428	32	.	.	.	.	.	90
2630	Anlagenmechaniker/-in - Versorgungstechnik	IH	42	52	21	-	23	19	9	1	.
2631	Rohrleitungsbauer/-in <sup>2)</sup>	IH	36	10	30	-	4	2	4	-	.
2631	Rohrnetzbauer/-in <sup>5)</sup>	IH	36	1	x	-	1	-	-	-	.
26	Feinblechner, Installateure zusammen	x	x	1 614	36	2	62	38	21	2	255
2700	Metallbauer/-in	Hw	42	485	28	.	.	.	.	.	143
2700	Schlosserwerker/-in	IH	24	3	x	-	2	1	-	-	.
2710	Bauschlosser/-in <sup>5)</sup>	IH	36	14	x	-	5	3	6	-	.
2710	Konstruktionsmechaniker/-in - Ausrüstungstechnik	IH	42	57	26	3	33	17	4	3	.
2710	Schlosser/-in <sup>5)</sup>	Hw	36	289	761	.	.	.	.	.	2
2714	Modellschlosser/-in	IH	42	6	x	2	2	4	-	-	.
2721	Bleischlosser/-in <sup>5)</sup>	IH	36	6	x	-	1	2	3	-	.
2723	Kunststoffschlosser/-in	IH	36	10	14	-	8	-	2	-	.
2730	Industriemechaniker/-in - Maschinen- und Systemtechnik	IH	42	260	12	11	140	89	29	2	.
2730	Maschinenschlosser/-in <sup>5)</sup>	IH	42	61	x	1	-	11	19	31	.
2739	Maschinenbauer/-in (Mühlen- bauer/-in) <sup>5)</sup>	Hw	42	8	x	.	.	.	.	.	-
2739	Maschinenbaumechaniker/-in	Hw	42	87	21	.	.	.	.	.	16
2740	Betriebsschlosser/-in <sup>5)</sup>	IH	36	128	x	4	21	39	68	-	.
2740	Industriemechaniker/-in - Betriebstechnik	IH	42	668	20	36	330	205	115	18	.
2750	Konstruktionsmechaniker/-in - Metall- und Schiffbautechnik	IH	42	95	27	3	50	30	13	2	.
2751	Stahlbauschlosser/-in <sup>5)</sup>	IH	36	10	x	-	3	3	4	-	.
27	Schlosser zusammen	x	x	2 187	26	60	595	404	263	56	161
2811	Automobilmechaniker/-in	IH	42	43	21	-	28	10	5	-	.
2811	Kraftfahrzeugmechaniker/-in	Hw	42	1 827	32	.	.	.	.	.	335
2811	Kraftfahrzeugschlosser/-in (Instandsetzung) <sup>5)</sup>	IH	42	6	x	-	-	2	1	3	.
2821	Landmaschinenmechaniker/-in	Hw	42	66	20	.	.	.	.	.	11
2831	Fluggerätmechaniker/-in	IH	42	4	10	-	2	1	-	1	.
2840	Feinmechaniker/-in <sup>5)</sup>	IH	42	2	x	-	-	-	2	-	.
2840	Feinmechaniker/-in	Hw	42	19	20	.	.	.	.	.	2
2840	Industriemechaniker/-in - Geräte- und Feinwerktechnik	IH	42	32	10	4	18	9	4	1	.
2843	Werkzeugmechaniker/-in - Instrumententechnik	IH	42	2	x	-	2	-	-	-	.
2845	Büchsenmacher/-in	Hw	42	2	x	.	.	.	.	.	-
2849	Orthopädiemechaniker/-in	Hw	42	16	30	.	.	.	.	.	5
2850	Industriemechaniker/-in - Produktionstechnik	IH	42	62	19	3	43	14	4	1	.
2850	Kälteanlagenbauer/-in	Hw	42	29	24	.	.	.	.	.	4
2850	Mechaniker/-in <sup>5)</sup>	IH	42	3	x	1	-	-	1	2	.
2850	Mechaniker/-in (Nähmaschinen- und Zweiradmechaniker/-in) <sup>5)</sup>	Hw	42	23	x	.	.	.	.	.	-

# Noch: B II 3 Vorzeitig gelöste Ausbildungsverhältnisse 1990 nach Ausbildungsberufen

Kenn- ziffer	Ausbildungsberuf Berufsgruppe <sup>54)</sup>	Aus- bil- dungs- be- reich	Regu- läre Ausbil- dungs- dauer ... Monate	Vorzeitig gelöste Ausbildungsverhältnisse							dar- unter in der Probe- zeit
				zusammen		darunter von weib- lichen Aus- zubil- denden	davon im ... Ausbildungsjahr				
				Anzahl	in % der Neuab- schlüsse		1.	2.	3.	4.	
2854	Zweiradmechaniker/-in	Hw	42	24	25	.	.	.	.	.	6
2859	Teilezurichter/-in	IH	24	171	33	7	120	51	-	-	.
2865	Uhrmacher/-in	Hw	36	3	x	.	.	.	.	.	.
28	Mechaniker zusammen	x	x	2 334	30	15	213	87	17	8	363
2910	Werkzeugmacher/-in <sup>5)</sup>	IH	42	33	x	2	3	15	11	4	.
2910	Werkzeugmacher/-in	Hw	42	48	24	.	.	.	.	.	8
2910	Werkzeugmechaniker/-in										
	- Stanz- und Umformtechnik	IH	42	149	14	21	81	53	13	2	.
2912	Werkzeugmechaniker/-in										
	- Formentechnik	IH	42	71	15	8	46	18	7	-	.
2915	Prägewalzengraveur/-in <sup>5)</sup>	IH	42	1	x	-	1	-	-	-	.
29	Werkzeugmacher zusammen	x	x	302	17	31	131	86	31	6	8
3011	Gürtler/-in <sup>5)</sup>	IH	36	3	x	-	2	1	-	-	.
3011	Gürtler/-in und Metalleddrucker/-in	Hw	36	4	x	.	.	.	.	.	1
3013	Scherenmonteur/-in <sup>5)</sup>	IH	36	3	x	3	3	-	-	-	.
3021	Goldschmied/-in	Hw	42	46	26	.	.	.	.	.	10
3031	Zahntechniker/-in	Hw	42	289	37	.	.	.	.	.	63
3041	Augenoptiker/-in	Hw	36	196	41	.	.	.	.	.	43
3051	Klavier- und Cembalobauer/-in	Hw	42	1	x	.	.	.	.	.	-
3052	Orgel- und Harmoniumbauer/-in	Hw	42	1	x	.	.	.	.	.	1
3053	Metallblasinstrumenten- und Schlag- zeugmacher/-in	Hw	36	1	x	.	.	.	.	.	1
3054	Geigenbauer/-in	Hw	36	1	x	.	.	.	.	.	-
30	Metallfeinbauer und zugeordnete Berufe zusammen	x	x	545	37	3	5	1	-	-	119
3110	Elektroanlageninstallateur/ -in <sup>15)</sup>	IH	24	7	x	2	1	6	-	-	.
3110	Elektroinstallateur/-in	Hw	42	1 117	31	.	.	.	.	.	164
3110	Energieanlagenelektroniker/ -in <sup>25)</sup>	IH	42	33	x	1	2	2	10	19	.
3110	Energieelektroniker/-in										
	- Anlagentechnik	IH	42	99	10	9	52	32	13	2	.
3110	Energieelektroniker/-in										
	- Anlagentechnik <sup>8)</sup>	Hw	42	3	x	.	.	.	.	.	1
3114	Kraftfahrzeugelektriker/-in	IH	42	1	x	-	1	-	-	-	.
3114	Kraftfahrzeugelektriker/-in	Hw	42	110	35	.	.	.	.	.	13
3115	Energieelektroniker/-in										
	- Betriebstechnik	IH	42	186	9	11	95	59	27	5	.
3116	Industrieelektroniker/-in										
	- Produktionstechnik	IH	42	10	8	4	8	-	2	-	.
3120	Fernmeldeanlagenelektroniker/-in	Hw	42	20	22	.	.	.	.	.	2
3120	Fernmeldeelektroniker/-in <sup>25)</sup>	IH	42	1	x	-	-	-	-	1	.
3120	Kommunikationselektroniker/-in										
	- Telekommunikationstechnik	IH	42	19	10	3	11	6	2	-	.
3120	Kommunikationselektroniker/-in										
	- Telekommunikationstechnik	ÖD	42	63	8	6	32	21	7	3	.
3120	Kommunikationselektroniker/-in										
	- Telekommunikationstechnik <sup>8)</sup>	Hw	42	1	x	.	.	.	.	.	-
3130	Elektromaschinenbauer/-in	Hw	42	57	34	.	.	.	.	.	10
3130	Elektromaschinenmonteur/-in <sup>25)</sup>	IH	36	2	x	-	1	1	-	-	.
3130	Elektromaschinenmonteur/-in	IH	42	5	8	-	4	-	-	1	.
3140	Elektrogerätefachkraft <sup>2)</sup>	IH	36	1	x	-	-	-	1	-	.
3140	Elektrogerätemechaniker/-in <sup>15)</sup>	IH	24	1	x	-	-	1	-	-	.
3141	Elektromechaniker/-in	Hw	42	24	14	.	.	.	.	.	5
3142	Büroinformationselektroniker/-in	Hw	42	35	24	.	.	.	.	.	6
3142	Energiegeräteelektroniker/-in <sup>25)</sup>	IH	42	8	x	1	-	1	5	2	.
3142	Feingeräteelektroniker/-in <sup>25)</sup>	IH	42	2	x	-	-	-	-	2	.
3142	Industrieelektroniker/-in										
	- Gerätetechnik	IH	42	40	15	6	21	17	2	-	.
3143	Informationselektroniker/-in <sup>25)</sup>	IH	42	5	x	2	-	-	-	5	.
3143	Kommunikationselektroniker/-in										
	- Informationstechnik	IH	42	41	11	4	15	15	10	1	.
3143	Nachrichtengeräte- mechaniker/-in <sup>15)</sup>	IH	24	1	x	1	-	1	-	-	.
3151	Radio- und Fernsehtechniker/-in	Hw	42	272	31	.	.	.	.	.	52
3153	Kommunikationselektroniker/-in										
	- Funktechnik	IH	42	10	18	-	4	2	4	-	.

# Noch: B II 3 Vorzeitig gelöste Ausbildungsverhältnisse 1990 nach Ausbildungsberufen

Kenn- ziffer	Ausbildungsberuf Berufsgruppe <sup>54)</sup>	Aus- bil- dungs- be- reich	Regu- läre Ausbil- dungs- dauer ... Monate	Vorzeitig gelöste Ausbildungsverhältnisse							
				zusammen		darunter von weib- lichen Aus- zubil- denden	davon im ... Ausbildungsjahr				dar- unter in der Probe- zeit
				Anzahl	in % der Neuab- schlüsse		1.	2.	3.	4.	
3159 31	Hörgeräteakustiker/-in Elektriker zusammen	Hw x	36 x	5 2 179	11 21	. 50	. 247	. 164	. 83	. 41	3 256
3229	Industriewerker/-in (Blinde und hochgradig Sehbehinderte)	IH	24	1	x	-	1	-	-	-	.
3237	Metallbearbeiter/-in	IH	36	24	35	1	18	3	3	-	.
3237	Metallbearbeiter/-in	Hw	36	6	x	.	.	.	.	.	.
3237	Metallfeinbearbeiter/-in	Hw	36	1	x	.	.	.	.	.	.
3237	Metallwerker/-in	IH	24	11	23	-	10	1	-	-	.
3238	Maschinenwerker/-in (Blinde und hochgradig Sehbehinderte)	IH	36	1	x	-	1	-	-	-	.
32	Montierer und Metalberufe, a.n.g. zusammen	x	x	44	29	1	30	4	3	-	-
3314	Textilmaschinenführer/-in - Spinnerei <sup>1)</sup>	IH	24	28	45	5	20	8	-	-	.
33	Spinnberufe zusammen	x	x	28	38	5	20	8	-	-	-
3421	Textilmaschinenführer/-in - Weberei <sup>1)</sup>	IH	24	65	30	13	47	18	-	-	.
3421	Textilmechaniker/-in - Bandweberei <sup>2)</sup>	IH	36	7	x	2	4	2	1	-	.
3422	Weber/-in	Hw	36	1	x	.	.	.	.	.	-
3424	Textilstopfer/-in	IH	24	10	37	10	9	1	-	-	.
3426	Textilmechaniker/-in - Weberei <sup>2)</sup>	IH	36	13	15	-	2	1	10	-	.
3431	Textilmaschinenführer/-in - Tufting <sup>1)</sup>	IH	24	1	x	-	1	-	-	-	.
3436	Textilmechaniker/-in - Tufting <sup>2)</sup>	IH	36	1	x	-	-	1	-	-	.
3441	Textilmaschinenführer/-in - Maschinenindustrie <sup>1)</sup>	IH	24	9	x	1	9	-	-	-	.
3446	Textilmechaniker/-in - Strickerei und Wirkerei <sup>2)</sup>	IH	36	2	x	-	-	1	1	-	.
3469	Schmucktextilienhersteller/-in	IH	36	1	x	1	1	-	-	-	.
34	Textilhersteller zusammen	x	x	110	28	27	73	24	12	-	-
3510	Bekleidungsschneider/-in <sup>3)</sup>	IH	36	94	23	88	26	36	32	-	.
3511	Herrenschneider/-in	Hw	36	14	30	.	.	.	.	.	4
3512	Damenschneider/-in	Hw	36	166	57	.	.	.	.	.	20
3520	Bekleidungsfertiger/-in <sup>2)</sup>	IH	24	169	19	164	54	115	-	-	.
3520	Bekleidungsfertiger/-in <sup>2)8)</sup>	Hw	24	3	x	.	.	.	.	.	.
3520	Bekleidungsnäher/-in <sup>1)</sup>	IH	12	150	23	147	150	-	-	-	.
3523	Näher/-in im Damenschneiderhandwerk	Hw	36	2	x	.	.	.	.	.	-
3529	Bekleidungsteilenäher/-in	IH	12	1	x	1	1	-	-	-	.
3541	Sticker/-in	Hw	36	3	x	.	.	.	.	.	1
3551	Modist/-in	Hw	36	5	x	.	.	.	.	.	2
3561	Krawattennäher/-in	IH	18	1	x	1	-	1	-	-	.
3563	Kunststoff- und Schwergewebe- konfektionär/-in	IH	36	5	x	1	3	2	-	-	.
35	Textilverarbeiter zusammen	x	x	613	27	402	234	154	32	-	27
3610	Textilveredler/-in - Färberei <sup>2)</sup>	IH	36	5	19	2	1	3	1	-	.
3620	Textilmaschinenführer/-in - Veredlung <sup>1)</sup>	IH	24	40	35	7	34	6	-	-	.
3622	Textilveredler/-in - Appretur <sup>2)</sup>	IH	36	1	x	-	-	-	1	-	.
36	Textilveredler zusammen	x	x	46	30	9	35	9	2	-	-
3711	Gerber/-in	IH	36	2	x	-	-	2	-	-	.
3720	Schuhmacher/-in	Hw	36	14	44	.	.	.	.	.	6
3722	Orthopädieschuhmacher/-in	Hw	42	19	31	.	.	.	.	.	3
3730	Schuhfertiger/-in	IH	36	5	x	1	2	1	2	-	.
3735	Schuh- und Lederwarenstepper/-in	IH	24	11	30	10	11	-	-	-	.
3741	Sattler/-in	Hw	36	11	42	.	.	.	.	.	4
3744	Bandagist/-in	Hw	36	10	27	.	.	.	.	.	2
3751	Täschner/-in	IH	36	2	x	1	2	-	-	-	.
3782	Kürschner/-in	Hw	36	9	x	.	.	.	.	.	1
3782	Kürschner/-in <sup>2)</sup>	IH	36	1	x	-	-	-	1	-	.
37	Lederhersteller, Leder- und Fell- verarbeiter zusammen	x	x	84	35	12	15	3	3	-	16
3911	Bäcker/-in	Hw	36	764	56	.	.	.	.	.	145

# Noch: B II 3 Vorzeitig gelöste Ausbildungsverhältnisse 1990 nach Ausbildungsberufen

Kenn- ziffer	Ausbildungsberuf Berufsgruppe <sup>54)</sup>	Aus- bil- dungs- be- reich	Regu- läre Ausbil- dungs- dauer ... Monate	Vorzeitig gelöste Ausbildungsverhältnisse							
				zusammen		darunter von weib- lichen Aus- zubil- denden	davon im ... Ausbildungsjahr				dar- unter in der Probe- zeit
				Anzahl	in % der Neuab- schlüsse		1.	2.	3.	4.	
3920 39	Konditor/-in Back-, Konditorwarenhersteller zusammen	Hw x	36 x	287 1 051	43 52	. -	. -	. -	. -	. -	62 207
4010 4010 40	Fleischer/-in Fleischer/-in Fleisch-, Fischverarbeiter zusammen	IH Hw x	36 36 x	23 304 327	49 47 47	1 . 1	10 . 10	9 . 9	4 . 4	. . -	. 49 49
4110 41	Koch/Köchin Speisenbereiter zusammen	IH x	36 x	1 093 1 093	66 66	316 316	596 596	320 320	177 177	. -	. -
4220 4220 4231 42	Brauer/-in und Mälzer/-in Brauer/-in und Mälzer/-in Destillateur/-in Getränke-, Genußmittelhersteller zusammen	IH Hw IH x	36 36 36 x	3 4 1 8	4 x x 10	. . . -	1 . . 1	1 . 1 2	1 . . 1	. . . -	. 1 . 1
4311 4321 4329 4334 43	Molkereifachmann/-frau Müller/-in Fachkraft für Lebensmitteltechnik Fachkraft für Süßwarentechnik Übrige Ernährungsberufe zusammen	Lw Hw IH IH x	36 36 36 36 x	7 2 5 3 17	16 x 16 x 17	1 . 3 1 5	2 . 3 2 7	3 . 2 . 5	2 . . 1 3	. . . . -	. 2 . . 2
4410 4410 4410 4410 4410 4410 4413 4420 4420 44	Hochbaufacharbeiter/-in <sup>1)</sup> Hochbaufacharbeiter/-in <sup>1)8)</sup> Hochbaufachwerker/-in Maurer/-in Maurer/-in <sup>2)</sup> Maurer/-in <sup>2)</sup> Feuerungs- und Schornstein- bauer/-in <sup>2)</sup> Beton- und Stahlbetonbauer/-in Beton- und Stahlbetonbauer/-in <sup>2)</sup> Maurer, Betonbauer zusammen	IH Hw Hw Hw IH IH IH Hw IH x	24 24 36 36 36 36 36 36 36 36 x	23 9 5 527 58 5 88 91 806	29 x x 33 42 x 41 27 33	. . . . . . . 1 1	15 . . . 30 2 . 44 91	8 . . . 19 3 . 23 53	. . . . 9 . . 24 33	. . . . . . . . . -	. 1 . 95 . . . 12 . 108
4511 4511 4511 4520 45	Ausbaufacharbeiter/-in <sup>1)</sup> Zimmerer/Zimmerin Zimmerer/Zimmerin <sup>2)</sup> Dachdecker/-in Zimmerer, Dachdecker, Gerüstbauer zusammen	IH Hw IH Hw x	24 36 36 36 x	19 60 19 528 626	51 19 x 48 42	. . . . -	13 . 4 . 17	6 . 12 . 18	. . 3 . 3	. . . . -	. 14 . 105 119
4620 4620 4620 4630 4652 4662 4663 4663 46	Straßenbauer/-in Straßenbauer/-in <sup>2)</sup> Tiefbaufacharbeiter/-in <sup>1)</sup> Gleisbauer/-in <sup>2)</sup> Wasserbauwerker/-in Brunnenbauer/-in Kanalbauer/-in <sup>2)</sup> Kanalbauer/-in <sup>2)8)</sup> Straßen-, Tiefbauer zusammen	Hw IH IH IH ÖD Hw IH Hw x	36 36 24 36 36 36 36 36 36 x	128 102 38 23 4 1 24 8 328	43 66 78 34 x x 57 x 50	. . . . . . . . .	. 48 13 6 1 . 6 . 74	. 26 25 10 3 . . 6 70	. 28 . 7 . . . 12 . 47	. . . . . . . . -	17 . . . . . . 2 . 19
4811 4820 4820 4820 4821 4821 4821 4830 4840 4850 4861 48	Stukkateur/-in Isolierer/-in im Bereich der Industrie Klebeabdichter/-in Wärme-, Kälte- und Schallschutz- isolierer/-in (Isoliermonteur/-in) Asphaltbauer/-in Trockenbaumonteuer/-in <sup>2)</sup> Trockenbaumonteuer/-in <sup>2)8)</sup> Fliesen-, Platten- und Mosaikleger/-in Kachelofen- und Luftheizungs- bauer/-in Glaser/-in Estrichleger/-in Bauausstatter zusammen	Hw IH IH IH Hw IH IH Hw Hw Hw Hw x	36 36 24 36 36 36 36 36 36 36 36 36 x	38 20 8 10 6 8 1 44 3 54 3 195	23 19 x 21 x x x 20 x 43 x 27	. . . . . . . . . . . . .	. 12 6 . 4 5 . . . . . . 27	. 4 2 . 2 1 . . . . . . 9	. 4 . . 2 . . . . . . 6	. . . . . . . . . . . . -	6 . . 3 . . . 8 1 14 . 32
4910 4913 4920	Raumausstatter/-in Parkettleger/-in Polsterer/Polsterin	Hw Hw IH	36 36 36	90 21 17	23 x 30	. . 3	. . 11	. . 3	. . 3	. . 3	18 2 .



# Noch: B II 3 Vorzeitig gelöste Ausbildungsverhältnisse 1990 nach Ausbildungsberufen

Kenn- ziffer	Ausbildungsberuf Berufsgruppe <sup>54)</sup>	Aus- bil- dungs- be- reich	Regu- läre Ausbil- dungs- dauer ... Monate	Vorzeitig gelöste Ausbildungsverhältnisse							dar- unter in der Probe- zeit
				zusammen		darunter von weib- lichen Aus- zubil- denden	davon im ... Ausbildungsjahr				
				Anzahl	in % der Neuab- schlüsse		1.	2.	3.	4.	
4920	Polsterer/Polsterin <sup>8)</sup>	Hw	36	3	x	.	.	.	.	.	1
4922	Fahrzeugpolsterer/-polsterin	IH	36	4	x	3	3	1	-	-	.
4924	Polster- und Dekorationsnäher/-in	Hw	24	7	17	.	.	.	.	.	2
49	Raumausstatter, Polsterer zusammen	x	x	142	27	6	14	4	3	-	23
5010	Holzbearbeiter/-in	IH	36	2	x	1	1	1	-	-	.
5010	Holzbearbeiter/-in	Hw	36	19	44	.	.	.	.	.	4
5010	Holzmechaniker/-in	IH	36	92	31	18	44	34	14	-	.
5010	Holzmechaniker/-in <sup>8)</sup>	Hw	36	1	x	.	.	.	.	.	.
5010	Tischler/-in	Hw	36	1 083	31	.	.	.	.	.	214
5021	Modellbauer/-in	Hw	42	28	24	.	.	.	.	.	8
5021	Modelltischler/-in	IH	42	9	14	-	4	5	-	-	.
5033	Böttcher/-in	Hw	36	1	x	.	.	.	.	.	.
5041	Bootsbauer/-in	Hw	42	1	x	.	.	.	.	.	.
5049	Rolladen- und Jalousiebauer/-in	Hw	36	6	x	.	.	.	.	.	.
50	Tischler, Modellbauer zusammen	x	x	1 242	30	19	49	40	14	-	226
5110	Bau- und Metallmaler/-in	Hw	36	7	x	.	.	.	.	.	.
5110	Maler/-in und Lackierer/-in	Hw	36	1 439	51	.	.	.	.	.	302
5121	Lackierer/-in (Holz und Metall)	IH	36	13	41	3	1	2	10	-	.
5133	Vergolder/-in	Hw	36	3	x	.	.	.	.	.	.
5140	Glas- und Porzellanmaler/-in	Hw	36	1	x	.	.	.	.	.	.
51	Maler, Lackierer und verwandte Berufe zusammen	x	x	1 463	50	3	1	2	10	-	302
5223	Handelsfachpacker/-in	IH	24	180	41	39	129	51	-	-	.
5223	Handelsfachpacker/-in <sup>8)</sup>	Hw	24	1	x	.	.	.	.	.	.
52	Warenprüfer, Versandfertigmacher zusammen	x	x	181	41	39	129	51	-	-	.
5491	Automateneinrichter/-in <sup>5)</sup>	IH	36	3	x	-	-	1	2	-	.
54	Maschinenisten und zugehörige Berufe zusammen	x	x	3	x	-	-	1	2	-	.
6241	Bergvermessungstechniker/-in	IH	36	3	x	2	1	1	1	-	.
6241	Vermessungstechniker/-in	ÖD	36	47	13	10	29	13	5	-	.
62	Techniker zusammen	x	x	50	14	12	30	14	6	-	.
6311	Biologielaborant/-in	IH	42	6	9	6	5	1	-	-	.
6314	Milchwirtschaftlicher/milchwirt- schaftliche Laborant/-in	Lw	36	3	12	2	3	-	-	-	.
6321	Physiklaborant/-in	IH	42	8	16	3	4	1	-	3	.
6323	Werkstoffprüfer/-in (Physik)	IH	36	7	7	2	6	1	-	-	.
6324	Meß- und Regelmechaniker/-in	IH	42	14	7	1	3	2	8	1	.
6329	Mathematisch-technischer/technische Assistent/-in	IH	30	6	2	1	5	1	-	-	.
6330	Chemielaborant/-in	IH	42	47	8	25	21	18	7	1	.
6331	Baustoffprüfer/-in	IH	36	3	9	-	3	-	-	-	.
6331	Stoffprüfer/-in (Chemie) (Glas-, keram. Industr., Steine u. Erden)	IH	36	1	x	1	-	1	-	-	.
6332	Textillaborant/-in (chemisch- technisch)	IH	42	2	x	2	1	-	-	1	.
6332	Textillaborant/-in (mechanisch- technologisch) <sup>5)</sup>	IH	42	2	x	2	-	-	-	2	.
6333	Lacklaborant/-in	IH	42	13	16	4	9	4	-	-	.
6340	Fotolaborant/-in	IH	24	42	27	28	34	8	-	-	.
6340	Fotolaborant/-in <sup>8)</sup>	Hw	24	16	26	.	.	.	.	.	2
6343	Film- und Videolaborant/-in	IH	36	1	x	-	1	-	-	-	.
6350	Technischer/technische Zeichner/-in	IH	42	171	15	94	92	46	22	11	.
6350	Technischer/technische Zeichner/-in <sup>8)</sup>	Hw	42	13	20	.	.	.	.	.	.
6352	Bauzeichner/-in	IH	36	160	17	98	97	43	20	-	.
6352	Bauzeichner/-in <sup>8)</sup>	Hw	36	2	x	.	.	.	.	.	.
6353	Teilzeichner/-in	IH	24	8	28	5	2	6	-	-	.
6354	Kartograph/-in	ÖD	36	2	x	2	1	1	-	-	.
63	Technische Sonderfachkräfte zusammen	x	x	527	13	276	287	133	57	19	2
6811	Kaufmann/-frau im Groß- und Außenhandel	IH	36	717	14	307	383	233	101	-	.

## Noch: B II 3 Vorzeitig gelöste Ausbildungsverhältnisse 1990 nach Ausbildungsberufen

Kenn- ziffer	Ausbildungsberuf Berufsgruppe <sup>54)</sup>	Aus- bil- dungs- be- reich	Regu- läre Ausbil- dungs- dauer ... Monate	Vorzeitig gelöste Ausbildungsverhältnisse							dar- unter in der Probe- zeit
				zusammen		darunter von weib- lichen Aus- zubil- denden	davon im ... Ausbildungsjahr				
				Anzahl	in % der Neuab- schlüsse		1.	2.	3.	4.	
6812	Einzelhandelskaufmann/-frau <sup>2)5)</sup>	IH	36	33	x	21	-	1	32	-	.
6812	Einzelhandelskaufmann/-frau <sup>2)8)5)</sup>	Hw	36	1	x	.	.	.	.	.	.
6812	Kaufmann/-frau im Einzelhandel	IH	36	2 030	27	1 241	1 188	513	329	-	.
6812	Kaufmann/-frau im Einzelhandel <sup>8)</sup>	Hw	36	2	x	.	.	.	.	.	.
6820	Verkäufer/-in	IH	24	1 499	37	1 162	1 074	425	-	-	.
6821	Fachverkäufer/-in im Nahrungs- mittelhandwerk	Hw	36	1 207	51	.	.	.	.	.	237
6827	Verkaufshilfe	IH	24	2	x	-	2	-	-	-	.
6831	Verlagskaufmann/-frau	IH	36	9	5	6	8	1	-	-	.
6832	Buchhändler/-in	IH	36	76	22	58	54	17	5	-	.
6833	Musikalienhändler/-in	IH	36	3	11	1	2	-	1	-	.
6841	Drogist/-in	IH	36	59	48	53	39	17	3	-	.
6851	Apothekenhelfer/-in	FB	24	146	14	146	98	48	-	-	.
6861	Tankwart/-in	IH	36	277	78	41	146	80	51	-	.
68	Warenkaufleute zusammen	x	x	6 061	28	3 036	2 994	1 335	522	-	237
6910	Bankkaufmann/-frau	IH	36	164	3	94	82	61	21	-	.
6940	Versicherungskaufmann/-frau	IH	36	87	5	31	48	27	12	-	.
69	Bank-, Versicherungskaufleute zusammen	x	x	251	4	125	130	88	33	-	-
7011	Speditionskaufmann/-frau	IH	36	233	18	96	140	64	29	-	.
7013	Schiffahrtskaufmann/-frau	IH	36	1	x	-	1	-	-	-	.
7014	Luftverkehrskaufmann/-frau	IH	36	1	4	1	1	-	-	-	.
7022	Reiseverkehrskaufmann/-frau	IH	36	121	20	97	69	36	16	-	.
7030	Werbekaufmann/-frau	IH	36	32	15	22	17	13	2	-	.
70	Andere Dienstleistungskaufleute und zugehörige Berufe zusammen	x	x	388	18	216	228	113	47	-	-
7123	Kaufmann/-frau im Eisenbahn- und Straßenverkehr	IH	36	5	x	3	1	1	3	-	.
7140	Berufskraftfahrer/-in	IH	24	66	44	3	37	29	-	-	.
7161	Straßenwärter/-in	ÖD	36	15	7	4	6	4	5	-	.
71	Berufe des Landverkehrs zusammen	x	x	86	22	10	44	34	8	-	-
7240	Binnenschiffer/-in	IH	36	22	34	-	17	4	1	-	.
72	Berufe des Wasser- und Luftverkehrs zusammen	x	x	22	34	-	17	4	1	-	-
7322	Dienstleistungsfachkraft im Postbetrieb	ÖD	36	30	4	10	-	18	12	-	.
73	Berufe des Nachrichtenverkehrs zusammen	x	x	30	4	10	-	18	12	-	-
7535	Fachgehilfe/-gehilfin in steuer- und wirtschaftsberatenden Berufen	FB	36	526	22	415	352	130	44	-	.
75	Unternehmer, Organisatoren, Wirt- schaftsprüfer zusammen	x	x	526	22	415	352	130	44	-	-
7743	Datenverarbeitungskaufmann/-frau	IH	36	90	18	35	29	35	26	-	.
77	Rechnungskaufleute, Datenver- arbeitungsfachleute zusammen	x	x	90	17	35	29	35	26	-	-
7810	Bürogehilfe/-gehilfin	IH	24	245	16	241	114	131	-	-	.
7810	Bürokaufmann/-frau	IH	36	1 103	21	845	546	353	204	-	.
7810	Bürokaufmann/-frau	Hw	36	427	26	.	.	.	.	.	101
7810	Bürokraft	IH	36	2	x	2	2	-	-	-	.
7810	Büropraktiker/-in	IH	24	3	x	-	1	2	-	-	.
7811	Fachangestellter/-angestellte für Arbeitsförderung	ÖD	36	4	2	4	4	-	-	-	.
7811	Justizangestellter/-angestellte	ÖD	36	51	6	44	35	12	4	-	.
7811	Sozialversicherungsfach- angestellter/-angestellte	ÖD	36	31	3	17	15	10	6	-	.
7811	Verwaltungsfachangestellter/ -angestellte	ÖD	36	48	5	34	28	12	8	-	.
7812	Industriekaufmann/-frau	IH	36	546	7	324	225	213	108	-	.
7813	Notargehilfe/-gehilfin	FB	36	18	19	18	11	7	-	-	.
7813	Patentanwaltsgehilfe/-gehilfin	FB	36	2	x	2	1	-	1	-	.
7813	Rechtsanwalts- und Notargehilfe/ -gehilfin	FB	36	260	19	258	136	98	26	-	.
7813	Rechtsanwaltsgehilfe/-gehilfin	FB	36	275	22	269	195	61	19	-	.

# Noch: B II 3 Vorzeitig gelöste Ausbildungsverhältnisse 1990 nach Ausbildungsberufen

Kenn- ziffer	Ausbildungsberuf Berufsgruppe <sup>54)</sup>	Aus- bil- dungs- be- reich	Regu- läre Ausbil- dungs- dauer ... Monate	Vorzeitig gelöste Ausbildungsverhältnisse							dar- unter in der Probe- zeit
				zusammen		darunter von weib- lichen Aus- zubil- denden	davon im ... Ausbildungsjahr				
				Anzahl	in % der Neuab- schlüsse		1.	2.	3.	4.	
7814	Kaufmann/-frau in der Grundstücks- und Wohnungswirtschaft	IH	36	26	10	13	15	7	4	-	.
7819	Bürokräft (Blinde und hochgradig Sehbehinderte)	IH	36	4	x	3	-	3	1	-	.
7822	Stenosekretär/-in, Büro- assistent/-in	ÖD	24	1	x	1	-	1	-	-	.
78	Bürofach-, Bürohilfskräfte zusammen	x	x	3 046	14	2 075	1 328	910	381	-	101
8042	Schornsteinfeger/-in	Hw	36	24	24	.	.	.	.	.	11
80	Sicherheitswahrer zusammen	x	x	24	24	-	-	-	-	-	11
8232	Assistent/-in an Bibliotheken	ÖD	24	4	4	3	2	2	-	-	.
82	Publizisten, Dolmetscher, Biblio- thekare zusammen	x	x	4	4	3	2	2	-	-	-
8335	Textilmustergestalter/-in	IH	36	8	28	6	8	-	-	-	.
8339	Fotogravurzeichner/-in	IH	36	3	x	1	2	1	-	-	.
8344	Schilder- und Lichtreklame- hersteller/-in	Hw	36	27	24	.	.	.	.	.	4
8362	Schauwerbegestalter/-in	IH	36	45	14	32	33	4	8	-	.
8370	Fotograf/-in	Hw	36	81	28	.	.	.	.	.	26
8382	Pferdewirt/-in	Lw	36	88	59	61	41	35	12	-	.
83	Künstler und zugeordnete Berufe zusammen	x	x	252	27	100	84	40	20	-	30
8561	Arzthelfer/-in	FB	36	1 555	31	1 553	1 144	293	118	-	.
8562	Zahnarzthelfer/-in	FB	36	970	39	970	718	185	67	-	.
8563	Tierarzthelfer/-in	FB	36	61	25	61	61	-	-	-	.
85	Übrige Gesundheitsdienstberufe zusammen	x	x	2 586	33	2 584	1 923	478	185	-	-
8762	Schwimmeistergehilfe/-gehilfin	ÖD	30	24	21	9	10	10	4	-	.
87	Lehrer zusammen	x	x	24	21	9	10	10	4	-	-
9011	Friseur/-in	Hw	36	3 066	58	.	.	.	.	.	704
90	Körperpfleger zusammen	x	x	3 066	58	-	-	-	-	-	704
9113	Hotelfachmann/-frau	IH	36	672	41	548	439	164	69	-	.
9113	Kaufmannsgehilfe/-gehilfin im Hotel- und Gaststättengewerbe	IH	36	27	16	17	14	11	2	-	.
9122	Restaurantfachmann/-frau	IH	36	485	73	299	285	131	69	-	.
9133	Fachgehilfe/-gehilfin im Gast- gewerbe	IH	24	62	73	53	45	17	-	-	.
91	Gästebetreuer zusammen	x	x	1 246	49	917	783	323	140	-	-
9211	Hauswirtschaftler/-in	Lw	36	18	27	18	4	8	6	-	.
9211	Hauswirtschaftler/-in	S	36	293	39	286	134	101	58	-	.
9231	Hauswirtschaftshelfer/-in	S	36	6	6	6	4	2	-	-	.
92	Hauswirtschaftliche Berufe zusammen	x	x	317	35	310	142	111	64	-	-
9321	Textilreiniger/-in	Hw	36	5	x	.	.	.	.	.	1
9342	Gebäudereiniger/-in	Hw	30	105	51	.	.	.	.	.	33
9350	Ver- und Entsorger/-in	IH	36	7	16	2	2	1	4	-	.
9350	Ver- und Entsorger/-in	ÖD	36	6	7	2	1	4	1	-	.
93	Reinigungsberufe zusammen	x	x	123	35	4	3	5	5	-	34
x	Insgesamt	x	x	38 894	27	11 848	12 333	6 090	2 744	135	3 441

**B II 4.1 Vorzeitig gelöste Ausbildungsverhältnisse in Industrie, Handel u.a. 1990 nach Kammerbezirken**

Kammerbezirk	Vorzeitig gelöste Ausbildungsverhältnisse						
	zusammen		darunter von weiblichen Auszubildenden	davon im ... Ausbildungsjahr			
	Anzahl	in % der Neuabschlüsse		1.	2.	3.	4.
Aachen	1 333	29	672	621	354	313	45
Arnsberg	398	16	197	209	130	50	9
Bielefeld	1 166	15	608	631	384	148	3
Bochum	513	18	256	273	145	90	5
Bonn	718	27	353	397	213	101	7
Detmold	367	22	168	171	121	73	2
Dortmund	1 312	26	578	654	422	226	10
Düsseldorf	1 325	23	589	788	422	112	3
Duisburg	934	18	389	545	299	85	5
Essen	730	17	329	461	190	72	7
Hagen	938	25	397	533	283	116	6
Köln	1 863	19	814	1 259	441	158	5
Krefeld	1 183	22	572	625	373	179	6
Münster	2 248	19	1 035	1 209	713	315	11
Siegen	428	19	201	210	124	89	5
Wuppertal	740	22	317	434	219	84	3
<b>Insgesamt</b>	<b>16 196</b>	<b>21</b>	<b>7 475</b>	<b>9 020</b>	<b>4 833</b>	<b>2 211</b>	<b>132</b>

**B II 4.2 Vorzeitig gelöste Ausbildungsverhältnisse im Handwerk 1990 nach Kammerbezirken**

Kammerbezirk	Vorzeitig gelöste Ausbildungsverhältnisse		
	zusammen	in % der Neuabschlüsse	darunter in der Probezeit
Aachen	1 610	45	380
Arnsberg	859	31	161
Bielefeld	2 140	35	509
Dortmund	1 983	30	445
Düsseldorf	5 338	46	649
Köln	3 132	47	740
Münster	2 530	34	557
<b>Insgesamt</b>	<b>17 592</b>	<b>39</b>	<b>3 441</b>

**B II 4.3 Vorzeitig gelöste Ausbildungsverhältnisse in der Landwirtschaft 1990 nach Kammern**

Kammer	Vorzeitig gelöste Ausbildungsverhältnisse						
	zusammen		darunter von weiblichen Auszubildenden	davon im ... Ausbildungsjahr			
	Anzahl	in % der Neuabschlüsse		1.	2.	3.	4.
Rheinland	331	28	123	220	77	34	-
Westfalen-Lippe	333	23	120	75	144	114	-
<b>Insgesamt</b>	<b>664</b>	<b>25</b>	<b>243</b>	<b>295</b>	<b>221</b>	<b>148</b>	<b>-</b>

**B II 4.4 Vorzeitig gelöste Ausbildungsverhältnisse im öffentlichen Dienst 1990 nach Art der Verwaltung**

Art der Verwaltung <sup>28)</sup>	Vorzeitig gelöste Ausbildungsverhältnisse						
	zusammen		darunter von weiblichen Auszubildenden	davon im ... Ausbildungsjahr			
	Anzahl	in % der Neuabschlüsse		1.	2.	3.	4.
Kommunaler Verwaltungsdienst	31	4	22	20	9	2	-
Landesverwaltungsdienst	168	7	86	96	52	20	-
Bundesverwaltungsdienst	125	5	32	45	50	27	3
Kirchlicher Verwaltungsdienst	6	13	6	3	-	3	-
Insgesamt	330	6	146	164	111	52	3

**B II 4.5 Vorzeitig gelöste Ausbildungsverhältnisse im Ausbildungsbereich „Freie Berufe“ 1990 nach Kammern**

Kammer	Vorzeitig gelöste Ausbildungsverhältnisse						
	zusammen		darunter von weiblichen Auszubildenden	davon im ... Ausbildungsjahr			
	Anzahl	in % der Neuabschlüsse		1.	2.	3.	4.
Ärztammer Nordrhein	935	35	935	707	180	48	-
Ärztammer Westfalen-Lippe	620	26	618	437	113	70	-
Apothekammer Nordrhein	83	14	83	61	22	-	-
Apothekammer Westfalen-Lippe	63	15	63	37	26	-	-
Patentanwaltskammer <sup>69)</sup>	2	x	2	1	-	1	-
Rechtsanwaltskammer Düsseldorf	92	14	91	70	19	3	-
Rechtsanwaltskammer für den Oberlandesgerichtsbezirk Hamm	338	22	334	180	125	33	-
Rechtsanwaltskammer Köln	105	22	102	81	15	9	-
Rheinische Notarkammer	18	19	18	11	7	-	-
Steuerberaterkammer Düsseldorf	183	26	141	104	63	16	-
Steuerberaterkammer Köln	149	24	117	83	46	20	-
Steuerberaterkammer Westfalen-Lippe	194	18	157	165	21	8	-
Tierärztkammer Nordrhein	38	26	38	38	-	-	-
Tierärztkammer Westfalen-Lippe	23	23	23	23	-	-	-
Zahnärztkammer Nordrhein	752	58	752	555	144	53	-
Zahnärztkammer Westfalen-Lippe	218	18	218	163	41	14	-
Insgesamt	3 813	27	3 692	2 716	822	275	-

**B II 4.6 Vorzeitig gelöste Ausbildungsverhältnisse im Ausbildungsbereich „Sonstige“ 1990 nach zuständigen Stellen**

Zuständige Stelle	Vorzeitig gelöste Ausbildungsverhältnisse						
	zusammen		darunter von weiblichen Auszubildenden	davon im ... Ausbildungsjahr			
	Anzahl	in % der Neuabschlüsse		1.	2.	3.	4.
Landwirtschaftskammer Rheinland <sup>65)</sup>	144	45	144	54	53	37	-
Landwirtschaftskammer Westfalen-Lippe <sup>65)</sup>	155	19	148	84	50	21	-
Insgesamt	299	27	292	138	103	58	-

**B II 5.1 Vorzeitig gelöste Ausbildungsverhältnisse in Industrie, Handel u.a. 1990 nach Gründen**

Gründe für die vorzeitige Lösung	Vorzeitig gelöste Ausbildungsverhältnisse						
	zusammen	männlich	weiblich	davon im			
				1.	2.	3.	4.
				Ausbildungsjahr gelöst			
Kündigung während der Probezeit gemäß § 15 Abs.1 BBiG	4 462	2 196	2 266	4 033	389	40	-
Lösung im gegenseitigen Einvernehmen	6 387	3 379	3 008	2 771	2 436	1 124	56
Kündigung aus wichtigem Grund gemäß § 15 Abs.2 Nr.1 BBiG durch den Auszubildenden	920	646	274	391	330	185	14
Kündigung wegen Berufsaufgabe oder Berufswechsels gemäß § 15 Abs.2 Nr.2 BBiG durch den Auszubildenden	3 609	2 042	1 567	1 561	1 357	658	33
Kündigung aus wichtigem Grund gemäß § 15 Abs.2 Nr.1 BBiG durch den Auszubildenden	107	66	41	49	40	17	1
Lösung durch den Auszubildenden (Aufgabe des Betriebes, Wegfall der Ausbildungseignung)	681	374	307	207	269	177	28
Ohne Angabe	30	18	12	8	12	10	-
<b>Insgesamt</b>	<b>16 196</b>	<b>8 721</b>	<b>7 475</b>	<b>9 020</b>	<b>4 833</b>	<b>2 211</b>	<b>132</b>

**B II 5.2 Vorzeitig gelöste Ausbildungsverhältnisse in der Landwirtschaft 1990 nach Gründen**

Gründe für die vorzeitige Lösung	Vorzeitig gelöste Ausbildungsverhältnisse						
	zusammen	männlich	weiblich	davon im			
				1.	2.	3.	4.
				Ausbildungsjahr gelöst			
Kündigung während der Probezeit gemäß § 15 Abs.1 BBiG	105	75	30	44	31	30	-
Lösung im gegenseitigen Einvernehmen	308	192	116	171	91	46	-
Kündigung aus wichtigem Grund gemäß § 15 Abs.2 Nr.1 BBiG durch den Auszubildenden	34	26	8	8	18	8	-
Kündigung wegen Berufsaufgabe oder Berufswechsels gemäß § 15 Abs.2 Nr.2 BBiG durch den Auszubildenden	85	40	45	35	27	23	-
Kündigung aus wichtigem Grund gemäß § 15 Abs.2 Nr.1 BBiG durch den Auszubildenden	131	87	44	37	53	41	-
Ohne Angabe	1	1	-	-	1	-	-
<b>Insgesamt</b>	<b>664</b>	<b>421</b>	<b>243</b>	<b>295</b>	<b>221</b>	<b>148</b>	<b>-</b>

**B II 5.3 Vorzeitig gelöste Ausbildungsverhältnisse<sup>12)</sup> im öffentlichen Dienst 1990 nach Gründen**

Gründe für die vorzeitige Lösung	Vorzeitig gelöste Ausbildungsverhältnisse						
	zusammen	männlich	weiblich	davon im			
				1.	2.	3.	4.
				Ausbildungsjahr gelöst			
Kündigung während der Probezeit gemäß § 15 Abs.1 BBiG	47	19	28	45	2	-	-
Lösung im gegenseitigen Einvernehmen	84	37	47	44	30	10	-
Kündigung aus wichtigem Grund gemäß § 15 Abs.2 Nr.1 BBiG durch den Auszubildenden	6	1	5	1	2	3	-
Kündigung wegen Berufsaufgabe oder Berufswechsels gemäß § 15 Abs.2 Nr.2 BBiG durch den Auszubildenden	41	17	24	20	16	5	-
Kündigung aus wichtigem Grund gemäß § 15 Abs.2 Nr.1 BBiG durch den Auszubildenden	7	3	4	5	-	2	-
Ohne Angabe	20	14	6	4	11	5	-
<b>Insgesamt</b>	<b>205</b>	<b>91</b>	<b>114</b>	<b>119</b>	<b>61</b>	<b>25</b>	<b>-</b>

**B II 5.4 Vorzeitig gelöste Ausbildungsverhältnisse im Ausbildungsbereich „Freie Berufe“ 1990 nach Gründen**

Gründe für die vorzeitige Lösung	Vorzeitig gelöste Ausbildungsverhältnisse						
	zusammen	männlich	weiblich	davon im			
				1.	2.	3.	4.
				Ausbildungsjahr gelöst			
Kündigung während der Probezeit gemäß § 15 Abs.1 BBiG	1 974	61	1 913	1 969	5	-	-
Lösung im gegenseitigen Einvernehmen	1 175	38	1 137	475	517	183	-
Kündigung aus wichtigem Grund gemäß § 15 Abs.2 Nr.1 BBiG durch den Auszubildenden	143	3	140	49	77	17	-
Kündigung wegen Berufsaufgabe oder Berufswechsels gemäß § 15 Abs.2 Nr.2 BBiG durch den Auszubildenden	289	14	275	125	123	41	-
Kündigung aus wichtigem Grund gemäß § 15 Abs.2 Nr.1 BBiG durch den Auszubildenden	86	3	83	33	42	11	-
Lösung durch den Auszubildenden (Aufgabe des Betriebes, Wegfall der Ausbildungseignung)	84	1	83	45	27	12	-
Ohne Angabe	62	1	61	20	31	11	-
<b>Insgesamt</b>	<b>3 813</b>	<b>121</b>	<b>3 692</b>	<b>2 716</b>	<b>822</b>	<b>275</b>	<b>-</b>

**B II 5.5 Vorzeitig gelöste Ausbildungsverhältnisse im Ausbildungsbereich „Sonstige“ 1990 nach Gründen**

Gründe für die vorzeitige Lösung	Vorzeitig gelöste Ausbildungsverhältnisse						
	zusammen	männlich	weiblich	davon im			
				1.	2.	3.	4.
				Ausbildungsjahr gelöst			
Kündigung während der Probezeit gemäß § 15 Abs.1 BBiG	54	3	51	27	21	6	-
Lösung im gegenseitigen Einvernehmen	38	1	37	22	11	5	-
Kündigung aus wichtigem Grund gemäß § 15 Abs.2 Nr.1 BBiG durch den Auszubildenden	17	-	17	9	6	2	-
Kündigung wegen Berufsaufgabe oder Berufswechsels gemäß § 15 Abs.2 Nr.2 BBiG durch den Auszubildenden	44	3	41	15	18	11	-
Kündigung aus wichtigem Grund gemäß § 15 Abs.2 Nr.1 BBiG durch den Auszubildenden	21	-	21	13	5	3	-
Lösung durch den Auszubildenden (Aufgabe des Betriebes, Wegfall der Ausbildungseignung)	16	-	16	4	7	5	-
Ohne Angabe	109	-	109	48	35	26	-
<b>Insgesamt</b>	<b>299</b>	<b>7</b>	<b>292</b>	<b>138</b>	<b>103</b>	<b>58</b>	<b>-</b>



## B. III Teilnehmer an Prüfungen

## B III 1.1 Teilnehmer an Abschlußprüfungen 1990 nach Ausbildungsberufen

Kenn- ziffer	Ausbildungsberuf Berufsgruppe Berufsbereich	Aus- bil- dungs- be- reich	Teilnehmer an Abschlußprüfungen <sup>4)26)</sup>					
			insgesamt	männlich	weiblich	darunter mit bestandener Prüfung		
						zusammen	männlich	weiblich
0110 01	Landwirt/-in Landwirte zusammen	Lw x	730 730	656 656	74 74	669 669	597 597	72 72
0210 0215 02	Tierwirt/-in Fischwirt/-in Tierzüchter, Fischereiberufe zusammen	Lw Lw x	23 12 35	14 12 26	9 - 9	21 11 32	12 11 23	9 - 9
0410 0440 04	Landwirtschaftsfachwerker/-in Tierpfleger/-in Landwirtschaftliche Arbeitskräfte, Tierpfleger zusammen	Lw IH x	2 33 35	2 13 15	- 20 20	2 31 33	2 12 14	- 19 19
0510 0510 0510 0531 05	Fachwerker/-in im Gartenbau Gärtner/-in Werker/-in im Gartenbau Florist/-in Gartenbauer zusammen	Lw Lw Lw IH x	40 2 091 37 1 372 3 540	35 1 310 28 55 1 428	5 781 9 1 317 2 112	36 1 727 32 1 096 2 891	31 1 052 24 47 1 154	5 675 8 1 049 1 737
0613 0621 06	Revierjäger/-in Forstwirt/-in Forst-, Jagdberufe zusammen	Lw Lw x	4 133 137	4 133 137	- - -	4 121 125	4 121 125	- - -
<b>I</b>	<b>Pflanzenbauer, Tierzüchter, Fischereiberufe zusammen</b>	<b>x</b>	<b>4 477</b>	<b>2 262</b>	<b>2 215</b>	<b>3 750</b>	<b>1 913</b>	<b>1 837</b>
0710 0710 07	Berg- und Maschinenmann Bergmechaniker Bergleute zusammen	IH IH x	518 1 214 1 732	518 1 214 1 732	- - -	486 1 157 1 643	486 1 157 1 643	- - -
0910 09	Aufbereiter im Bergbau Mineralaufbereiter zusammen	IH x	48 48	48 48	- -	47 47	47 47	- -
<b>II</b>	<b>Bergleute, Mineralgewinner zusammen</b>	<b>x</b>	<b>1 780</b>	<b>1 780</b>	<b>-</b>	<b>1 690</b>	<b>1 690</b>	<b>-</b>
1011 1011	Steinmetz/-in Steinmetz/-in und Stein- bildhauer/-in	IH Hw	7 145	6 123	1 22	5 112	4 93	1 19
1015 1015 1023 10	Natursteinschleifer/-in Natursteinschleifer/-in <sup>8)</sup> Diamantziehsteinmacher/-in <sup>8)</sup> Steinbearbeiter zusammen	IH Hw IH x	3 1 2 158	3 1 2 135	- - - 23	3 1 2 123	3 1 2 103	- - - 20
1120 1120	Betonfertigteilbauer/-in Betonstein- und Terrazzo- hersteller/-in	IH Hw	17 1	17 1	- -	17 1	17 1	- -
11	Baustoffhersteller zusammen	x	18	18	-	18	18	-
1210 1211 1211 12	Industriekeramiker/-in Keramiker/-in Kerammodelleur/-in Keramiker zusammen	IH Hw IH x	22 29 1 52	21 7 1 29	1 22 - 23	18 28 - 46	17 6 - 23	1 22 - 23
1320 1321 1341 1341 1343 1350 1353 1353	Industrieglasfertiger/-in Glasmacher/-in Glasapparatebauer/-in Glasapparatebauer/-in Leuchtröhrenglasbläser/-in Flachglasveredler/-in Glasschleifer/-in und Glasätzer/-in Hohlglasfeinschleifer/-in (Kugler/-in) <sup>5)</sup>	IH IH IH Hw IH IH Hw IH	35 8 7 1 22 2 1 6	35 8 4 1 10 2 1 4	- - 3 - 12 - - 2	31 8 7 1 22 2 1 6	31 8 4 1 10 2 1 4	- - 3 - 12 - - 2
1354 13	Brillenoptikschleifer/-in Glasmacher zusammen	IH x	5 87	3 68	2 19	5 83	3 64	2 19
1410 1410 1410 1419 1419 1421 1441 14	Chemiebetriebsjungwerker/-in Chemiefacharbeiter/-in <sup>5)</sup> Chemikant/-in Pharmakant/-in Wachszieher/-in Chemielaborjungwerker/-in Vulkaniseur/-in Chemiearbeiter zusammen	IH IH IH IH Hw IH Hw x	144 184 1 047 25 1 147 47 1 595	144 184 1 035 16 - 71 47 1 497	- - 12 9 1 76 - 98	130 135 1 000 23 1 133 33 1 455	130 135 989 14 - 62 33 1 363	- - 11 9 1 71 - 92

## Noch: B III 1.1 Teilnehmer an Abschlußprüfungen 1990 nach Ausbildungsberufen

Kenn- ziffer	Ausbildungsberuf Berufsgruppe Berufsbereich	Aus- bil- dungs- be- reich	Teilnehmer an Abschlußprüfungen <sup>4)26)</sup>					
			insgesamt	männlich	weiblich	darunter mit bestandener Prüfung		
						zusammen	männlich	weiblich
1510	Kunststoff-Formgeber/-in	IH	348	336	12	342	330	12
1514	Gummi- und Kunststoffauskleider/-in	IH	3	3	-	3	3	-
15	Kunststoffverarbeiter zusammen	x	351	339	12	345	333	12
1612	Papiermacher/-in	IH	112	112	-	94	94	-
1621	Verpackungsmittelmechaniker/-in	IH	87	77	10	85	75	10
1631	Buchbinder/-in	IH	88	78	10	71	62	9
1631	Buchbinder/-in	Hw	55	19	36	46	14	32
1632	Fertigmacher/-in im Buchbinder- handwerk	Hw	8	5	3	8	5	3
16	Papierhersteller, -verarbeiter zusammen	x	350	291	59	304	250	54
1711	Schriftsetzer/-in	IH	226	94	132	223	93	130
1711	Schriftsetzer/-in	Hw	35	20	15	30	16	14
1721	Druckvorlagenhersteller/-in	IH	416	156	260	387	141	246
1721	Druckvorlagenhersteller/-in <sup>8)</sup>	Hw	2	1	1	2	1	1
1723	Druckformhersteller/-in	IH	204	104	100	171	90	81
1723	Druckformhersteller/-in <sup>8)</sup>	Hw	9	3	6	9	3	6
1729	Stempelmacher/-in	IH	2	1	1	1	1	-
1730	Drucker/-in	IH	468	434	34	418	385	33
1730	Drucker/-in	Hw	53	44	9	43	35	8
1752	Textilveredler/-in - Druckerei <sup>2)</sup>	IH	11	10	1	11	10	1
1754	Siebdrucker/-in	IH	72	47	25	63	40	23
1754	Siebdrucker/-in	Hw	14	12	2	14	12	2
1761	Reprograf/-in	IH	21	12	9	21	12	9
17	Drucker zusammen	x	1 533	938	595	1 393	839	554
1811	Holzbearbeitungsmechaniker/-in	IH	48	46	2	39	37	2
1821	Drechsler/-in (Elfenbein- schnitzer/-in)	Hw	5	5	-	4	4	-
1822	Holzbildhauer/-in	IH	1	-	1	1	-	1
1822	Holzbildhauer/-in	Hw	10	5	5	9	4	5
1841	Korbmacher/-in	Hw	1	-	1	1	-	1
18	Holzaufbereiter, Holzwarenfertiger und verwandte Berufe zusammen	x	65	56	9	54	45	9
1910	Hüttenwerker	IH	32	32	-	32	32	-
1910	Verfahrensmechaniker/-in in der Hütten- und Halbzeugindustrie	IH	496	496	-	473	473	-
1931	Drahtzieher/-in	IH	43	43	-	40	40	-
19	Metallerzeuger, Walzer zusammen	x	571	571	-	545	545	-
2010	Former <sup>5)</sup>	IH	3	3	-	2	2	-
2010	Gießereiwerker	IH	6	6	-	6	6	-
2020	Gießereimechaniker	IH	143	143	-	136	136	-
2020	Metallformer und Metallgießer	Hw	3	3	-	3	3	-
20	Former, Formgießer zusammen	x	155	155	-	147	147	-
2122	Metallgewebemacher/-in <sup>5)</sup>	IH	1	1	-	1	1	-
2125	Kabeljunker/-in	IH	44	43	1	42	41	1
21	Metallverformer (spanlos) zusammen	x	45	44	1	43	42	1
2200	Werkzeugmaschinenwerker/-in	IH	2	1	1	2	1	1
2210	Dreher/-in <sup>5)</sup>	IH	408	394	14	370	357	13
2210	Dreher/-in	Hw	108	103	5	87	82	5
2210	Werkzeugmaschinenpanner/-in. - Drehen	IH	9	9	-	9	9	-
2210	Zerspanungsmechaniker/-in - Drehtechnik	IH	66	65	1	65	64	1
2212	Revolverdrehler/-in	IH	3	3	-	2	2	-
2212	Zerspanungsmechaniker/-in - Automaten-Drehtechnik	IH	4	4	-	4	4	-
2219	Walzendrehler/-in <sup>5)</sup>	IH	2	2	-	2	2	-
2220	Werkzeugmaschinenpanner/-in - Fräsen	IH	1	1	-	1	1	-
2221	Fräser/-in	IH	32	31	1	31	30	1
2221	Universalfräser/-in <sup>5)</sup>	IH	72	72	-	68	68	-
2221	Zerspanungsmechaniker/-in - Frästechnik	IH	19	19	-	19	19	-
2240	Bohrer/-in	IH	4	4	-	4	4	-
2241	Bohrwerkdreher/-in <sup>5)</sup>	IH	29	29	-	28	28	-
2250	Metallschleifer/-in	IH	5	4	1	5	4	1
2250	Universalschleifer/-in <sup>5)</sup>	IH	9	9	-	7	7	-

## Noch: B III 1.1 Teilnehmer an Abschlußprüfungen 1990 nach Ausbildungsberufen

Kenn- ziffer	Ausbildungsberuf Berufsgruppe Berufsbereich	Aus- bil- dungs- be- reich	Teilnehmer an Abschlußprüfungen <sup>4)26)</sup>					
			insgesamt	männlich	weiblich	darunter mit bestandener Prüfung		
						zusammen	männlich	weiblich
2250	Zerspanungsmechaniker/-In	IH	5	5	-	5	5	-
	- Schleiftechnik	IH	13	12	1	13	12	1
2259	Schleifer/-in	x	791	767	24	722	699	23
22	Metallverformer (spanend) zusammen							
2321	Graveur/-in	Hw	26	16	10	25	15	10
2323	Ziseleur/-in <sup>5)</sup>	IH	6	5	1	6	5	1
2323	Ziseleur/-in	Hw	1	1	-	1	1	-
2331	Universalhärter/-in	IH	7	7	-	6	6	-
2341	Galvaniseur/-in und Metall- schleifer/-in	Hw	18	18	-	10	10	-
2342	Galvaniseur/-in	IH	47	46	1	39	38	1
23	Metalloberflächenbearbeiter, -vergüter, -beschichter zusammen	x	105	93	12	87	75	12
2410	Schweißwerker/-in	IH	5	5	-	4	4	-
2412	Schmelzschweißer/-in	IH	289	289	-	255	255	-
24	Metallverbinder zusammen	x	294	294	-	259	259	-
2510	Schmied/-in <sup>5)</sup>	IH	1	1	-	1	1	-
2510	Schmied/-in <sup>5)</sup>	Hw	7	6	1	7	6	1
2515	Federmacher/-in	IH	34	33	1	31	30	1
2515	Schneidwerkzeugmechaniker/-in	Hw	1	1	-	1	1	-
2520	Anlagenmechaniker/-in							
	- Apparatechnik	IH	1	1	-	1	1	-
2521	Kessel- und Behälterbauer/-in <sup>5)</sup>	IH	14	14	-	10	10	-
2522	Kupferschmied/-in <sup>5)</sup>	IH	14	14	-	14	14	-
2522	Kupferschmied/-in	Hw	22	22	-	21	21	-
25	Schmiede zusammen	x	94	92	2	86	84	2
2610	Feinblechner/-in <sup>5)</sup>	IH	16	16	-	11	11	-
2610	Klempner/-in	Hw	17	17	-	12	12	-
2610	Konstruktionsmechaniker/-in							
	- Feinblechbautechnik	IH	15	15	-	15	15	-
2613	Karosserie- und Fahrzeugbauer/-in	Hw	301	297	4	256	256	-
2613	Karosseriebauer/-in <sup>5)</sup>	Hw	184	184	-	153	153	-
2614	Fluggerätbauer/-in	IH	7	7	-	7	7	-
2620	Rohrinstallateur/-in <sup>5)</sup>	IH	34	34	-	29	29	-
2621	Gas- und Wasserinstallateur/-in	Hw	2 125	2 104	21	1 595	1 578	17
2622	Zentralheizungs- und Lüftungs- bauer/-in	Hw	1 419	1 412	7	993	987	6
2630	Anlagenmechaniker/-in							
	- Versorgungstechnik	IH	12	12	-	12	12	-
2631	Rohrleitungsbauer/-in <sup>2)</sup>	IH	52	52	-	45	45	-
2631	Rohrnetzbauer/-in <sup>5)</sup>	IH	22	22	-	19	19	-
2632	Hochdruckrohrschlosser/-in <sup>5)</sup>	IH	24	24	-	24	24	-
26	Feinblechner, Installateure zusammen	x	4 228	4 196	32	3 171	3 148	23
2700	Metallbauer/-in	Hw	2 026	2 008	18	1 633	1 620	13
2700	Schlosserwerker/-in	IH	3	2	1	3	2	1
2710	Bauschlosser/-in <sup>5)</sup>	IH	154	153	1	122	121	1
2710	Konstruktionsmechaniker/-in							
	- Ausrüstungstechnik	IH	4	4	-	4	4	-
2710	Schlosser/-in <sup>5)</sup>	Hw	66	64	2	61	59	2
2713	Schloß- und Schlüsselmacher/-in <sup>5)</sup>	IH	9	7	2	7	5	2
2714	Modellschlosser/-in	IH	29	29	-	29	29	-
2721	Blechscharer/-in <sup>5)</sup>	IH	112	112	-	105	105	-
2721	Blechscharer/-in <sup>5)</sup>	Hw	12	12	-	10	10	-
2723	Kunststoffscharer/-in	IH	69	61	8	58	51	7
2730	Industriemechaniker/-in							
	- Maschinen- und Systemtechnik	IH	238	233	5	236	232	4
2730	Maschinenschlosser/-in <sup>5)</sup>	IH	2 717	2 689	28	2 518	2 492	26
2739	Maschinenbaumechaniker/-in	Hw	571	561	10	509	502	7
2740	Betriebsscharer/-in <sup>5)</sup>	IH	1 568	1 532	36	1 355	1 328	27
2740	Industriemechaniker/-in							
	- Betriebstechnik	IH	157	157	-	155	155	-
2750	Konstruktionsmechaniker/-in							
	- Metall- und Schiffbautechnik	IH	27	27	-	27	27	-
2751	Stahlbauschlosser/-in <sup>5)</sup>	IH	104	104	-	82	82	-
2752	Schiffbauer/-in <sup>5)</sup>	IH	2	2	-	2	2	-
27	Scharer zusammen	x	7 868	7 757	111	6 916	6 826	90
2811	Automobilmechaniker/-in	IH	55	52	3	55	52	3

## Noch: B III 1.1 Teilnehmer an Abschlußprüfungen 1990 nach Ausbildungsberufen

Kenn- ziffer	Ausbildungsberuf Berufsgruppe Berufsbereich	Aus- bil- dungs- be- reich	Teilnehmer an Abschlußprüfungen <sup>4)25)</sup>					
			insgesamt	männlich	weiblich	darunter mit bestandener Prüfung		
						zusammen	männlich	weiblich
2811	Kraftfahrzeugmechaniker/-in	Hw	6 748	6 677	71	5 352	5 294	58
2811	Kraftfahrzeugschlosser/-in (Instandsetzung) <sup>5)</sup>	IH	234	232	2	205	203	2
2821	Landmaschinenmechaniker/-in	Hw	432	431	1	407	406	1
2831	Fluggerätmechaniker/-in	IH	66	66	-	59	59	-
2840	Feinmechaniker/-in <sup>5)</sup>	IH	69	60	9	68	59	9
2840	Feinmechaniker/-in	Hw	116	104	12	103	93	10
2840	Industriemechaniker/-in							
	- Geräte- und Feinwerktechnik	IH	46	42	4	46	42	4
2845	Büchsenmacher/-in	Hw	11	11	-	11	11	-
2849	Orthopädiemechaniker/-in	Hw	78	72	6	67	61	6
2850	Industriemechaniker/-in							
	- Produktionstechnik	IH	20	20	-	20	20	-
2850	Kälteanlagenbauer/-in	Hw	81	80	1	52	51	1
2850	Mechaniker/-in <sup>5)</sup>	IH	314	294	20	307	288	19
2854	Zweiradmechaniker/-in	Hw	120	116	4	110	106	4
2859	Gerätezusammensetzer/-in	IH	3	3	-	3	3	-
2859	Maschinenzusammensetzer/-in	IH	11	11	-	7	7	-
2859	Teilezurichter/-in	IH	627	611	16	566	550	16
2865	Uhrmacher/-in	Hw	25	15	10	21	11	10
28	Mechaniker zusammen	x	9 056	8 897	159	7 459	7 316	143
2910	Werkzeugmacher/-in <sup>5)</sup>	IH	1 422	1 378	44	1 374	1 331	43
2910	Werkzeugmacher/-in	Hw	242	233	9	216	212	4
2910	Werkzeugmechaniker/-in							
	- Stanz- und Umformtechnik	IH	142	135	7	139	132	7
2912	Stahlformenbauer/-in <sup>5)</sup>	IH	93	92	1	91	90	1
2912	Werkzeugmechaniker/-in							
	- Formentechnik	IH	55	52	3	55	52	3
2915	Stahlgraveur/-in <sup>5)</sup>	IH	5	3	2	5	3	2
29	Werkzeugmacher zusammen	x	1 959	1 893	66	1 880	1 820	60
3011	Gürtler/-in <sup>5)</sup>	IH	20	16	4	17	14	3
3011	Gürtler/-in und Metalldrücker/-in	Hw	8	6	2	8	6	2
3013	Scherenmonteur/-in <sup>5)</sup>	IH	5	1	4	5	1	4
3021	Goldschmied/-in	Hw	170	50	120	164	48	116
3031	Zahntechniker/-in	Hw	904	417	487	745	332	413
3041	Augenoptiker/-in	Hw	687	209	478	544	163	381
3051	Klavier- und Cembalobauer/-in	IH	4	4	-	4	4	-
3051	Klavier- und Cembalobauer/-in	Hw	6	4	2	6	4	2
3052	Orgel- und Harmoniumbauer/-in	IH	6	6	-	6	6	-
3052	Orgel- und Harmoniumbauer/-in	Hw	6	5	1	6	5	1
3053	Metallblasinstrumenten- und Schlag- zeugmacher/-in	Hw	1	1	-	1	1	-
3054	Geigenbauer/-in	Hw	4	3	1	4	3	1
30	Metallfeinbauer und zugeordnete Berufe zusammen	x	1 821	722	1 099	1 510	587	923
3110	Elektroanlageninstallateur/ -in <sup>1)5)</sup>	IH	128	114	14	110	99	11
3110	Elektroinstallateur/-in	Hw	3 596	3 561	35	2 707	2 684	23
3110	Energieanlagenelektroniker/ -in <sup>2)5)</sup>	IH	2 777	2 740	37	2 663	2 626	37
3110	Energieelektroniker/-in							
	- Anlagentechnik	IH	60	60	-	60	60	-
3114	Kraftfahrzeugelektriker/-in	Hw	433	432	1	362	361	1
3115	Energieelektroniker/-in							
	- Betriebstechnik	IH	127	126	1	127	126	1
3116	Industrieelektroniker/-in							
	- Produktionstechnik	IH	4	4	-	4	4	-
3120	Fernmeldeanlagenelektroniker/-in	Hw	55	55	-	50	50	-
3120	Fernmeldeelektroniker/-in <sup>2)5)</sup>	IH	201	191	10	200	190	10
3120	Fernmeldeinstallateur/-in <sup>1)5)</sup>	IH	3	3	-	1	1	-
3120	Kommunikationselektroniker/-in							
	- Telekommunikationstechnik	IH	11	11	-	11	11	-
3120	Kommunikationselektroniker/-in							
	- Telekommunikationstechnik	ÖD	13	13	-	13	13	-
3130	Elektromaschinenbauer/-in	Hw	205	205	-	159	159	-
3130	Elektromaschinenmonteur/-in <sup>2)5)</sup>	IH	19	19	-	19	19	-
3130	Elektromaschinenmonteur/-in	IH	2	2	-	2	2	-
3133	Elektromaschinenwickler/-in <sup>1)5)</sup>	IH	5	5	-	4	4	-
3140	Elektrogerätemechaniker/-in <sup>1)5)</sup>	IH	51	49	2	44	43	1
3140	Elektrogerätezusammenbauer/-in	IH	5	5	-	5	5	-
3141	Elektromechaniker/-in	Hw	171	164	7	140	134	6

## Noch: B III 1.1 Teilnehmer an Abschlußprüfungen 1990 nach Ausbildungsberufen

Kenn- ziffer	Ausbildungsberuf Berufsgruppe Berufsbereich	Aus- bil- dungs- be- reich	Teilnehmer an Abschlußprüfungen <sup>4)26)</sup>					
			insgesamt	männlich	weiblich	darunter mit bestandener Prüfung		
						zusammen	männlich	weiblich
3142	Büroinformationselektroniker/-in	Hw	120	119	1	108	107	1
3142	Energiegeräteelektroniker/-in <sup>2)5)</sup>	IH	395	377	18	375	358	17
3142	Feingeräteelektroniker/-in <sup>2)5)</sup>	IH	80	72	8	69	63	6
3142	Feingeräteelektroniker/-in <sup>2)8)5)</sup>	Hw	1	1	-	1	1	-
3142	Industrieelektroniker/-in							
	- Gerätetechnik	IH	26	25	1	25	24	1
3143	Informationselektroniker/-in <sup>2)5)</sup>	IH	372	351	21	354	336	18
3143	Kommunikationselektroniker/-in							
	- Informationstechnik	IH	224	210	14	213	199	14
3143	Nachrichtengeräte- mechaniker/-in <sup>1)5)</sup>	IH	55	53	2	48	47	1
3151	Radio- und Fernsehtechniker/-in	Hw	895	878	17	650	634	16
3153	Funkelektroniker/-in <sup>2)5)</sup>	IH	80	80	-	67	67	-
3153	Kommunikationselektroniker/-in							
	- Funktechnik	IH	3	3	-	3	3	-
3159	Hörgeräteakustiker/-in	Hw	56	24	32	44	21	23
31	Elektriker zusammen	x	10 173	9 952	221	8 638	8 451	187
3229	Industriewerker/-in (Blinde und hochgradig Sehbehinderte)	IH	5	4	1	5	4	1
3237	Metallbearbeiter/-in	IH	23	23	-	22	22	-
3237	Metallbearbeiter/-in	Hw	21	20	1	18	17	1
3237	Metallfeinbearbeiter/-in	Hw	4	4	-	4	4	-
3237	Metallwerker/-in	IH	49	47	2	43	41	2
3238	Maschinenwerker/-in (Blinde und hochgradig Sehbehinderte)	IH	2	2	-	2	2	-
32	Montierer und Metallberufe, a.n.g. zusammen	x	104	100	4	94	90	4
3314	Textilmaschinenführer/-in							
	- Spinnerei <sup>1)</sup>	IH	70	55	15	59	45	14
3316	Textilmechaniker/-in - Spinnerei <sup>2)</sup>	IH	22	21	1	21	20	1
3324	Seiler/-in	Hw	1	1	-	1	1	-
33	Spinnberufe zusammen	x	93	77	16	81	66	15
3421	Textilmaschinenführer/-in							
	- Weberei <sup>1)</sup>	IH	287	235	52	260	214	46
3421	Textilmechaniker/-in							
	- Bandweberei <sup>2)</sup>	IH	6	5	1	6	5	1
3422	Weber/-in	Hw	13	-	13	13	-	13
3424	Textilstopfer/-in	IH	45	-	45	45	-	45
3426	Textilmechaniker/-in - Weberei <sup>2)</sup>	IH	92	87	5	92	87	5
3431	Textilmaschinenführer/-in							
	- Tufting <sup>1)</sup>	IH	5	4	1	5	4	1
3436	Textilmechaniker/-in - Tufting <sup>2)</sup>	IH	4	4	-	4	4	-
3441	Textilmaschinenführer/-in							
	- Maschenindustrie <sup>1)</sup>	IH	36	33	3	33	30	3
3442	Stricker/-in	Hw	4	-	4	3	-	3
3446	Textilmechaniker/-in - Ketten- und Raschelwirkerei <sup>2)</sup>	IH	4	4	-	4	4	-
3446	Textilmechaniker/-in - Strickerei und Wirkerei <sup>2)</sup>	IH	5	5	-	4	4	-
3446	Textilmechaniker/-in - Strumpf- und Feinstrumpfundstrickerei <sup>2)</sup>	IH	5	5	-	5	5	-
3451	Textilmaschinenführer/-in							
	- Vliesstoff <sup>1)</sup>	IH	4	4	-	4	4	-
3469	Schmucktextilienhersteller/-in	IH	6	-	6	6	-	6
34	Textilhersteller zusammen	x	516	386	130	484	361	123
3510	Bekleidungsschneider/-in <sup>3)</sup>	IH	417	26	391	409	25	384
3511	Herrenschneider/-in	Hw	53	13	40	51	13	38
3512	Damenschneider/-in	Hw	1 128	16	1 112	961	12	949
3520	Bekleidungsfertiger/-in <sup>2)</sup>	IH	1 242	41	1 201	1 142	39	1 103
3520	Bekleidungsfertiger/-in <sup>2)8)</sup>	Hw	2	-	2	2	-	2
3520	Bekleidungsnäher/-in <sup>1)</sup>	IH	1 444	60	1 384	1 282	54	1 228
3523	Näher/-in im Damenschneiderhandwerk	Hw	1	-	1	1	-	1
3529	Bekleidungsteilennäher/-in	IH	4	-	4	2	-	2
3532	Wäscheschneider/-in	Hw	1	-	1	1	-	1
3541	Sticker/-in	Hw	8	1	7	8	1	7
3551	Modist/-in	Hw	16	-	16	16	-	16
3563	Kunststoff- und Schwergewebe- konfektionär/-in	IH	18	14	4	15	11	4

## Noch: B III 1.1 Teilnehmer an Abschlußprüfungen 1990 nach Ausbildungsberufen

Kenn- ziffer	Ausbildungsberuf Berufsgruppe Berufsbereich	Aus- bil- dungs- be- reich	Teilnehmer an Abschlußprüfungen <sup>4)26)</sup>					
			insgesamt	männlich	weiblich	darunter mit bestandener Prüfung		
						zusammen	männlich	weiblich
3563 35	Segelmacher/-in Textilverarbeiter zusammen	Hw x	2 4 336	2 173	- 4 163	2 3 892	2 157	- 3 735
3610 3620	Textilveredler/-in - Färberei <sup>2)</sup> Textilmaschinenführer/-in - Veredlung <sup>1)</sup>	IH IH	40 132	30 110	10 22	40 116	30 96	10 20
3622 36	Textilveredler/-in - Appretur <sup>2)</sup> Textilveredler zusammen	IH x	12 184	12 152	- 32	9 165	9 135	- 30
3711 3720 3722 3730 3735 3741 3741 3744 3751 3751 3782 3782 3782 3782 37	Gerber/-in Schuhmacher/-in Orthopädienschuhmacher/-in Schuhfertiger/-in Schuh- und Lederwarenstepper/-in Sattler/-in Sattler/-in Bandagist/-in Feintäschner/-in Täschner/-in Kürschner/-in Kürschner/-in <sup>2)</sup> Pelzwerker/-in <sup>1)</sup> Pelzwerker/-in <sup>1)8)</sup> Lederhersteller, Leder- und Fell- verarbeiter zusammen	IH Hw Hw IH IH IH Hw Hw Hw IH Hw IH IH Hw x	18 63 49 24 32 6 20 44 1 3 43 1 1 5 310	17 53 40 16 - 2 16 19 - 1 10 - - - 174	1 10 9 8 32 4 4 25 1 2 33 1 1 5 136	18 55 45 24 32 6 17 42 1 3 43 1 1 3 291	17 45 36 16 - 2 14 17 - 1 10 - - - 158	1 10 9 8 32 4 3 25 1 2 33 1 1 3 133
3911 3920 39	Bäcker/-in Konditor/-in Back-, Konditorwarenhersteller zusammen	Hw Hw x	1 983 740 2 723	1 660 356 2 016	323 384 707	1 506 666 2 172	1 236 305 1 541	270 361 631
4010 4010 40	Fleischer/-in Fleischer/-in Fleisch-, Fischverarbeiter zusammen	IH Hw x	127 930 1 057	113 884 997	14 46 60	111 810 921	100 767 867	11 43 54
4110 41	Koch/Köchin Speisenbereiter zusammen	IH x	2 152 2 152	1 521 1 521	631 631	1 657 1 657	1 140 1 140	517 517
4220 4220 4231 4231 4231 4231 4239 42	Brauer/-in und Mälzer/-in Brauer/-in und Mälzer/-in Brenner/-in Brenner/-in Destillateur/-in Fachkraft für Fruchtsafttechnik Getränke-, Genußmittelhersteller zusammen	IH Hw IH Lw IH IH IH x	62 2 10 1 13 8 96	60 2 10 1 13 7 93	2 - - - - 1 3	58 1 10 1 13 8 91	56 1 10 1 13 7 88	2 - - - - 1 3
4311 4321 4321 4329 4334 4334 43	Molkereifachmann/-frau Müller/-in Müller/-in Fachkraft für Lebensmitteltechnik Fachkraft für Süßwarentechnik Übrige Ernährungsberufe zusammen	Lw IH Hw IH IH IH x	42 9 4 42 19 116	42 9 4 36 12 103	- - - 6 7 13	41 8 2 40 18 109	41 8 2 34 11 96	- - - 6 7 13
4410 4410 4410 4410 4410 4410 4413 4413 4420 4420 44	Hochbaufacharbeiter/-in <sup>1)</sup> Hochbaufacharbeiter/-in <sup>1)8)</sup> Hochbaufachwerker/-in Maurer/-in Maurer/-in <sup>2)</sup> Feuerungs- und Schornstein- bauer/-in <sup>2)</sup> Feuerungs- und Schornsteinbauer/-in Beton- und Stahlbetonbauer/-in Beton- und Stahlbetonbauer/-in <sup>2)</sup> Maurer, Betonbauer zusammen	IH Hw Hw Hw IH IH Hw Hw IH IH x	424 13 6 874 127 8 1 140 254 1 847	423 13 6 870 126 8 1 140 254 1 841	1 - - 4 1 - - - 6	333 13 6 723 116 8 1 113 197 1 510	332 13 6 719 115 8 1 113 197 1 504	1 - - 4 1 - - - 6
4511 4511 4511 4520 45	Ausbaufacharbeiter/-in <sup>1)</sup> Zimmerer/Zimmerin Zimmerer/Zimmerin <sup>2)</sup> Dachdecker/-in Zimmerer, Dachdecker, Gerüstbauer zusammen	IH Hw IH Hw x	85 268 24 1 066 1 443	84 265 24 1 054 1 427	1 3 - 12 16	74 232 21 752 1 079	73 230 21 742 1 066	1 2 - 10 13
4620	Straßenbauer/-in	Hw	295	295	-	252	252	-

## Noch: B III 1.1 Teilnehmer an Abschlußprüfungen 1990 nach Ausbildungsberufen

Kenn- ziffer	Ausbildungsberuf Berufsgruppe Berufsbereich	Aus- bil- dungs- be- reich	Teilnehmer an Abschlußprüfungen <sup>4)26)</sup>					
			insgesamt	männlich	weiblich	darunter mit bestandener Prüfung		
						zusammen	männlich	weiblich
4620	Straßenbauer/-in <sup>2)</sup>	IH	170	169	1	126	125	1
4620	Tiefbaufacharbeiter/-in <sup>1)</sup>	IH	345	343	2	250	248	2
4620	Tiefbaufacharbeiter/-in <sup>1)8)</sup>	Hw	3	3	-	3	3	-
4630	Gleisbauer/-in <sup>2)</sup>	IH	69	69	-	64	64	-
4652	Wasserbauwerker/-in	ÖD	20	18	2	18	16	2
4662	Brunnenbauer/-in	Hw	5	5	-	5	5	-
4663	Kanalbauer/-in <sup>2)</sup>	IH	42	42	-	30	30	-
4663	Kanalbauer/-in <sup>2)8)</sup>	Hw	14	14	-	11	11	-
46	Straßen-, Tiefbauer zusammen	x	963	958	5	759	754	5
4811	Stukkateur/-in	Hw	119	116	3	105	102	3
4820	Isolierer/-in im Bereich der Industrie	IH	111	111	-	84	84	-
4820	Klebeabdicther/-in	IH	15	15	-	12	12	-
4820	Wärme-, Kälte- und Schallschutz- isolierer/-in (Isoliermonteur/-in)	Hw	87	87	-	68	68	-
4821	Asphaltbauer/-in	IH	4	4	-	3	3	-
4821	Trockenbaumonteur/-in <sup>2)</sup>	IH	39	36	3	32	31	1
4830	Fliesen-, Platten- und/ Mosaikleger/-in	Hw	142	139	3	117	115	2
4840	Kachelofen- und Luftheizungs- bauer/-in	Hw	16	16	-	13	13	-
4850	Glaser/-in	Hw	140	126	14	107	96	11
4861	Estrichleger/-in	Hw	7	7	-	7	7	-
48	Bauausstatter zusammen	x	680	657	23	548	531	17
4910	Raumausstatter/-in	Hw	295	168	127	285	162	123
4913	Parkettleger/-in	Hw	45	43	2	41	39	2
4920	Polsterer/Polsterin	IH	73	56	17	70	53	17
4920	Polsterer/Polsterin <sup>8)</sup>	Hw	5	4	1	3	2	1
4922	Fahrzeupolsterer/-polsterin	IH	7	5	2	7	5	2
4924	Polster- und Dekorationsnäher/-in	Hw	53	1	52	47	1	46
49	Raumausstatter, Polsterer zusammen	x	478	277	201	453	262	191
5010	Holzbearbeiter/-in	IH	1	1	-	1	1	-
5010	Holzbearbeiter/-in	Hw	30	30	-	30	30	-
5010	Holzmechaniker/-in	IH	294	275	19	264	246	18
5010	Tischler/-in	Hw	3 426	3 000	426	2 689	2 343	346
5021	Modellbauer/-in	Hw	88	87	1	84	83	1
5021	Modelltischler/-in	IH	84	79	5	80	75	5
5041	Bootsbauer/-in	Hw	5	5	-	5	5	-
5041	Schiffbauer/-in	Hw	3	3	-	2	2	-
5049	Rolladen- und Jalousiebauer/-in	Hw	26	26	-	24	24	-
50	Tischler, Modellbauer zusammen	x	3 957	3 506	451	3 179	2 809	370
5110	Bau- und Metallmaler/-in	Hw	7	7	-	6	6	-
5110	Maler/-in und Lackierer/-in	Hw	3 320	3 002	318	2 439	2 166	273
5121	Lackierer/-in (Holz und Metall)	IH	62	57	5	56	51	5
5133	Vergolder/-in	Hw	8	3	5	8	3	5
5140	Glas- und Kerammaler/-in	IH	2	-	2	2	-	2
5140	Glas- und Porzellanmaler/-in	Hw	3	2	1	3	2	1
51	Maler, Lackierer und verwandte Berufe zusammen	x	3 402	3 071	331	2 514	2 228	286
5223	Handelsfachpacker/-in	IH	610	489	121	514	404	110
5223	Handelsfachpacker/-in <sup>8)</sup>	Hw	3	3	-	2	2	-
52	Warenprüfer, Versandfertigmacher zusammen	x	613	492	121	516	406	110
5491	Automateneinrichter/-in <sup>5)</sup>	IH	31	31	-	29	29	-
54	Maschinisten und zugehörige Berufe zusammen	x	31	31	-	29	29	-
<b>III</b>	<b>Fertigungsberufe zusammen</b>	<b>x</b>	<b>66 470</b>	<b>56 856</b>	<b>9 614</b>	<b>55 828</b>	<b>47 325</b>	<b>8 503</b>
6241	Bergvermessungstechniker/-in	IH	30	24	6	25	20	5
6241	Vermessungstechniker/-in	ÖD	384	228	156	347	202	145
62	Techniker zusammen	x	414	252	162	372	222	150
6311	Biologielaborant/-in	IH	93	27	66	93	27	66
6314	Milchwirtschaftlicher/milchwirt- schaftliche Laborant/-in	Lw	25	6	19	25	6	19
6321	Physiklaborant/-in	IH	96	51	45	87	47	40
6323	Werkstoffprüfer/-in (Physik)	IH	102	62	40	98	59	39



## Noch: B III 1.1 Teilnehmer an Abschlußprüfungen 1990 nach Ausbildungsberufen

Kenn- ziffer	Ausbildungsberuf Berufsgruppe Berufsbereich	Aus- bil- dungs- be- reich	Teilnehmer an Abschlußprüfung <sup>4)26)</sup>					
			insgesamt	männlich	weiblich	darunter mit bestandener Prüfung		
						zusammen	männlich	weiblich
6324	Meß- und Regelmechaniker/-in	IH	220	215	5	217	212	5
6329	Mathematisch-technischer/technische Assistent/-in	IH	519	249	270	481	226	255
6330	Chemielaborant/-in	IH	739	367	372	719	353	366
6331	Baustoffprüfer/-in	IH	34	29	5	32	27	5
6331	Stoffprüfer/-in (Chemie) (Glas-, keram. Industr., Steine u. Erden)	IH	1	1	-	1	1	-
6332	Textillaborant/-in (chemisch-technisch)	IH	5	4	1	5	4	1
6332	Textillaborant/-in (physikalisch-technisch)	IH	19	3	16	18	3	15
6333	Lacklaborant/-in	IH	76	41	35	76	41	35
6340	Fotolaborant/-in	IH	126	29	97	111	28	83
6340	Fotolaborant/-in <sup>8)</sup>	Hw	34	6	28	34	6	28
6343	Film- und Videolaborant/-in	IH	1	1	-	1	1	-
6350	Technischer/technische Zeichner/-in	IH	1 362	644	718	1 322	619	703
6350	Technischer/technische Zeichner/-in <sup>8)</sup>	Hw	38	19	19	35	18	17
6352	Bauzeichner/-in	IH	811	283	528	752	268	484
6352	Bauzeichner/-in <sup>8)</sup>	Hw	7	3	4	6	3	3
6353	Teilzeichner/-in	IH	46	6	40	41	6	35
6354	Kartograph/-in	ÖD	18	5	13	18	5	13
63	Technische Sonderfachkräfte zusammen	x	4 372	2 051	2 321	4 172	1 960	2 212
<b>IV</b>	<b>Technische Berufe zusammen</b>	<b>x</b>	<b>4 786</b>	<b>2 303</b>	<b>2 483</b>	<b>4 544</b>	<b>2 182</b>	<b>2 362</b>
6811	Kaufmann/-frau im Groß- und Außenhandel	IH	5 538	3 059	2 479	5 086	2 788	2 298
6812	Einzelhandelskaufmann/-frau <sup>2)5)</sup>	IH	523	210	313	415	168	247
6812	Einzelhandelskaufmann/-frau <sup>2)8)5)</sup>	Hw	4	4	-	4	4	-
6812	Kaufmann/-frau im Einzelhandel	IH	7 335	2 619	4 716	6 576	2 366	4 210
6812	Kaufmann/-frau im Einzelhandel <sup>8)</sup>	Hw	3	3	-	3	3	-
6820	Verkäufer/-in	IH	5 874	1 130	4 744	4 939	963	3 976
6821	Fachverkäufer/-in im Nahrungs- mittelhandwerk	Hw	3 417	23	3 394	3 167	22	3 145
6831	Verlagskaufmann/-frau	IH	297	108	189	279	100	179
6832	Buchhändler/-in	IH	434	84	350	412	80	332
6833	Musikalienhändler/-in	IH	26	16	10	21	12	9
6841	Drogist/-in	IH	155	5	150	136	5	131
6851	Apothekenhelfer/-in	FB	994	-	994	911	-	911
6861	Tankwart/-in	IH	433	371	62	339	281	58
68	Warenkaufleute zusammen	x	25 033	7 632	17 401	22 288	6 792	15 496
6910	Bankkaufmann/-frau	IH	5 347	2 553	2 794	5 247	2 506	2 741
6940	Versicherungskaufmann/-frau	IH	1 652	958	694	1 525	878	647
69	Bank-, Versicherungskaufleute zusammen	x	6 999	3 511	3 488	6 772	3 384	3 388
7011	Speditionskaufmann/-frau	IH	1 325	758	567	1 218	700	518
7013	Schiffahrtskaufmann/-frau	IH	8	5	3	6	5	1
7014	Luftverkehrskaufmann/-frau	IH	31	19	12	31	19	12
7022	Reiseverkehrskaufmann/-frau	IH	629	125	504	554	110	444
7030	Werbekaufmann/-frau	IH	268	79	189	260	74	186
70	Andere Dienstleistungskaufleute und zugehörige Berufe zusammen	x	2 261	986	1 275	2 069	908	1 161
7123	Kaufmann/-frau im Eisenbahn- und Straßenverkehr	IH	399	112	287	273	69	204
7140	Berufskraftfahrer/-in	IH	1 007	989	18	824	809	15
7161	Straßenwärter/-in	ÖD	242	224	18	228	212	16
71	Berufe des Landverkehrs zusammen	x	1 648	1 325	323	1 325	1 090	235
7240	Binnenschiffer/-in	IH	41	41	-	39	39	-
72	Berufe des Wasser- und Luftverkehrs zusammen	x	41	41	-	39	39	-
7322	Dienstleistungsfachkraft im Postbetrieb	ÖD	865	485	380	861	484	377
73	Berufe des Nachrichtenverkehrs zusammen	x	865	485	380	861	484	377

# Noch: B III 1.1 Teilnehmer an Abschlußprüfungen 1990 nach Ausbildungsberufen

Kenn- ziffer	Ausbildungsberuf Berufsgruppe Berufsbereich	Aus- bil- dungs- be- reich	Teilnehmer an Abschlußprüfungen <sup>4)26)</sup>					
			insgesamt	männlich	weiblich	darunter mit bestandener Prüfung		
						zusammen	männlich	weiblich
7535	Fachgehilfe/-gehilfin in steuer- und wirtschaftsberatenden Berufen	FB	2 270	582	1 688	2 074	537	1 537
75	Unternehmer, Organisatoren, Wirt- schaftsprüfer zusammen	x	2 270	582	1 688	2 074	537	1 537
7743	Datenverarbeitungskaufmann/-frau	IH	862	563	299	680	461	219
7743	Datenverarbeitungskaufmann/-frau <sup>8)</sup>	Hw	1	-	1	1	-	1
77	Rechnungskaufleute, Datenver- arbeitungsfachleute zusammen	x	863	563	300	681	461	220
7810	Bürogehilfe/-gehilfin	IH	2 948	16	2 932	1 948	5	1 943
7810	Bürokaufmann/-frau	IH	7 918	2 037	5 881	7 044	1 784	5 260
7810	Bürokaufmann/-frau	Hw	1 752	409	1 343	1 658	385	1 273
7810	Bürokraft	IH	18	7	11	18	7	11
7810	Büropraktiker/-in	IH	19	3	16	18	2	16
7811	Fachangestellter/-angestellte für Arbeitsförderung	ÖD	358	148	210	345	140	205
7811	Justizangestellter/-angestellte	ÖD	981	90	891	947	83	864
7811	Sozialversicherungsfach- angestellter/-angestellte	ÖD	975	455	520	956	448	508
7811	Verwaltungsfachangestellter/ -angestellte	ÖD	1 277	487	790	1 230	471	759
7812	Industriekaufmann/-frau	IH	9 113	3 585	5 528	8 352	3 302	5 050
7812	Industriekaufmann/-frau <sup>8)</sup>	Hw	1	1	-	1	1	-
7813	Notargehilfe/-gehilfin	FB	24	2	22	22	2	20
7813	Patentanwaltsgehilfe/-gehilfin	FB	3	-	3	3	-	3
7813	Rechtsanwalts- und Notargehilfe/ -gehilfin	FB	1 550	26	1 524	1 370	26	1 344
7813	Rechtsanwaltsgehilfe/-gehilfin	FB	1 084	15	1 069	963	11	952
7814	Kaufmann/-frau in der Grundstücks- und Wohnungswirtschaft	IH	266	113	153	242	98	144
7822	Stenosekretär/-in, Büro- assistent/-in	ÖD	22	-	22	21	-	21
78	Bürofach-, Bürohilfskräfte zusammen	x	28 309	7 394	20 915	25 138	6 765	18 373
8042	Schornsteinfeger/-in	Hw	112	107	5	106	101	5
80	Sicherheitswahrer zusammen	x	112	107	5	106	101	5
8232	Assistent/-in an Bibliotheken	ÖD	93	5	88	90	4	86
82	Publizisten, Dolmetscher, Biblio- thekare zusammen	x	93	5	88	90	4	86
8335	Textilmustergestalter/-in	IH	45	5	40	45	5	40
8339	Fotogravurzeichner/-in	IH	18	6	12	18	6	12
8344	Schilder- und Lichtreklame- hersteller/-in	Hw	103	72	31	87	60	27
8362	Schauwerbegestalter/-in	IH	300	69	231	287	62	225
8370	Fotograf/-in	Hw	279	134	145	269	131	138
8382	Pferdewirt/-in	Lw	177	63	114	147	49	98
83	Künstler und zugeordnete Berufe zusammen	x	922	349	573	853	313	540
8561	Arzthelfer/-in	FB	4 256	2	4 254	4 072	2	4 070
8562	Zahnarzthelfer/-in	FB	2 527	-	2 527	1 973	-	1 973
8563	Tierarzthelfer/-in	FB	125	1	124	117	1	116
85	Übrige Gesundheitsdienstberufe zusammen	x	6 908	3	6 905	6 162	3	6 159
8762	Schwimmeistergehilfe/-gehilfin	ÖD	115	69	46	70	43	27
87	Lehrer zusammen	x	115	69	46	70	43	27
9011	Friseur/-in	Hw	5 604	315	5 289	4 445	253	4 192
90	Körperpfleger zusammen	x	5 604	315	5 289	4 445	253	4 192
9113	Hotelfachmann/-frau	IH	1 317	147	1 170	1 198	130	1 068
9113	Kaufmannsgehilfe/-gehilfin im Hotel- und Gaststättengewerbe	IH	165	53	112	162	52	110
9122	Restaurantfachmann/-frau	IH	690	248	442	562	199	363
9133	Fachgehilfe/-gehilfin im Gast- gewerbe	IH	128	16	112	101	11	90
91	Gästebetreuer zusammen	x	2 300	464	1 836	2 023	392	1 631
9211	Hauswirtschaftler/-in	Lw	206	1	205	200	1	199
9211	Hauswirtschaftler/-in	S	2 205	10	2 195	1 832	7	1 825

## Noch: B III 1.1 Teilnehmer an Abschlußprüfungen 1990 nach Ausbildungsberufen

Kenn- ziffer	Ausbildungsberuf Berufsgruppe Berufsbereich	Aus- bil- dungs- be- reich	Teilnehmer an Abschlußprüfungen <sup>4)26)</sup>					
			insgesamt	männlich	weiblich	darunter mit bestandener Prüfung		
						zusammen	männlich	weiblich
9231	Hauswirtschaftshelfer/-in	S	81	-	81	79	-	79
92	Hauswirtschaftliche Berufe zusammen	x	2 492	11	2 481	2 111	8	2 103
9321	Textilreiniger/-in	IH	1	1	-	-	-	-
9321	Textilreiniger/-in	Hw	31	12	19	29	11	18
9342	Gebäudereiniger/-in	Hw	167	148	19	115	103	12
9350	Ver- und Entsorger/-in	IH	15	14	1	15	14	1
9350	Ver- und Entsorger/-in	ÖD	229	209	20	208	189	19
93	Reinigungsberufe zusammen	x	443	384	59	367	317	50
<b>V</b>	<b>Dienstleistungsberufe zusammen</b>	<b>x</b>	<b>87 278</b>	<b>24 226</b>	<b>63 052</b>	<b>77 474</b>	<b>21 894</b>	<b>55 580</b>
<b>x</b>	<b>Insgesamt</b>	<b>x</b>	<b>164 791</b>	<b>87 427</b>	<b>77 364</b>	<b>143 286</b>	<b>75 004</b>	<b>68 282</b>

## B III 1.2.1 Teilnehmer an Abschlußprüfungen in Industrie, Handel u.a. 1990 nach Kammerbezirken

Kammerbezirk	Teilnehmer an Abschlußprüfungen <sup>4)26)</sup>					
	insgesamt	männlich	weiblich	darunter mit bestandener Prüfung		
				zusammen	männlich	weiblich
Aachen	5 296	2 679	2 617	4 717	2 387	2 330
Arnsberg	2 706	1 377	1 329	2 478	1 258	1 220
Bielefeld	8 842	4 446	4 396	8 203	4 178	4 025
Bochum	3 159	1 630	1 529	2 791	1 472	1 319
Bonn	3 265	1 645	1 620	2 827	1 430	1 397
Detmold	1 530	837	693	1 385	781	604
Dortmund	6 025	3 321	2 704	5 310	2 955	2 355
Düsseldorf	6 084	3 019	3 065	5 442	2 720	2 722
Duisburg	5 737	3 103	2 634	5 194	2 845	2 349
Essen	4 978	2 590	2 388	4 391	2 352	2 039
Hagen	4 486	2 522	1 964	3 994	2 274	1 720
Köln	12 779	6 563	6 216	11 264	5 847	5 417
Krefeld	6 230	3 231	2 999	5 528	2 918	2 610
Münster	13 438	6 810	6 628	12 200	6 228	5 972
Siegen	2 626	1 311	1 315	2 248	1 175	1 073
Wuppertal	3 676	2 067	1 609	3 322	1 882	1 440
<b>Insgesamt</b>	<b>90 857</b>	<b>47 151</b>	<b>43 706</b>	<b>81 294</b>	<b>42 702</b>	<b>38 592</b>

## B III 1.2.2 Teilnehmer an Abschlußprüfungen im Handwerk 1990 nach Kammerbezirken

Kammerbezirk	Teilnehmer an Abschlußprüfungen <sup>4)26)</sup>					
	insgesamt	männlich	weiblich	darunter mit bestandener Prüfung		
				zusammen	männlich	weiblich
Aachen	3 510	2 503	1 007	2 870	1 980	890
Arnsberg	3 208	2 247	961	2 689	1 843	846
Bielefeld	6 231	4 561	1 670	5 327	3 837	1 490
Dortmund	7 014	4 725	2 289	5 377	3 497	1 880
Düsseldorf	13 969	9 572	4 397	11 025	7 305	3 720
Köln	6 634	4 872	1 762	5 362	3 840	1 522
Münster	9 134	6 415	2 719	7 537	5 152	2 385
<b>Insgesamt</b>	<b>49 700</b>	<b>34 895</b>	<b>14 805</b>	<b>40 187</b>	<b>27 454</b>	<b>12 733</b>

**B III 1.2.3 Teilnehmer an Abschlußprüfungen in der Landwirtschaft 1990 nach Kammern**

Kammer	Teilnehmer an Abschlußprüfungen <sup>4)26)</sup>					
	insgesamt	männlich	weiblich	darunter mit bestandener Prüfung		
				zusammen	männlich	weiblich
Rheinland	1 618	1 084	534	1 359	894	465
Westfalen-Lippe	1 905	1 223	682	1 678	1 058	620
<b>Insgesamt</b>	<b>3 523</b>	<b>2 307</b>	<b>1 216</b>	<b>3 037</b>	<b>1 952</b>	<b>1 085</b>

**B III 1.2.4 Teilnehmer an Abschlußprüfungen im öffentlichen Dienst 1990 nach Art der Verwaltung**

Art der Verwaltung <sup>29)</sup>	Teilnehmer an Abschlußprüfungen <sup>4)26)</sup>					
	insgesamt	männlich	weiblich	darunter mit bestandener Prüfung		
				zusammen	männlich	weiblich
Kommunaler Verwaltungsdienst	1 015	403	612	975	387	588
Landesverwaltungsdienst	2 675	1 107	1 568	2 508	1 009	1 499
Bundesverwaltungsdienst	1 856	918	938	1 826	906	920
Handwerkskammer	3	-	3	3	-	3
Industrie- und Handelskammer	7	2	5	7	2	5
Kirchlicher Verwaltungsdienst	36	6	30	33	6	27
<b>Insgesamt</b>	<b>5 592</b>	<b>2 436</b>	<b>3 156</b>	<b>5 352</b>	<b>2 310</b>	<b>3 042</b>

**B III 1.2.5 Teilnehmer an Abschlußprüfungen im Ausbildungsbereich „Freie Berufe“ 1990 nach Kammern**

Kammer	Teilnehmer an Abschlußprüfungen <sup>4)26)</sup>					
	insgesamt	männlich	weiblich	darunter mit bestandener Prüfung		
				zusammen	männlich	weiblich
Ärztammer Nordrhein	2 355	1	2 354	2 218	1	2 217
Ärztammer Westfalen-Lippe	1 901	1	1 900	1 854	1	1 853
Apothekerkammer Nordrhein	561	-	561	502	-	502
Apothekerkammer Westfalen-Lippe	433	-	433	409	-	409
Patentanwaltskammer <sup>69)</sup>	3	-	3	3	-	3
Rechtsanwaltskammer Düsseldorf	375	6	369	353	5	348
Rechtsanwaltskammer für den Oberlandesgerichtsbezirk Hamm	1 695	27	1 668	1 484	27	1 457
Rechtsanwaltskammer Köln	564	8	556	496	5	491
Rheinische Notarkammer	24	2	22	22	2	20
Steuerberaterkammer Düsseldorf	666	243	423	608	223	385
Steuerberaterkammer Köln	613	136	477	564	121	443
Steuerberaterkammer Westfalen- Lippe	991	203	788	902	193	709
Tierärztkammer Nordrhein	60	1	59	60	1	59
Tierärztkammer Westfalen-Lippe	65	-	65	57	-	57
Zahnärztkammer Nordrhein	1 383	-	1 383	999	-	999
Zahnärztkammer Westfalen-Lippe	1 144	-	1 144	974	-	974
<b>Insgesamt</b>	<b>12 833</b>	<b>628</b>	<b>12 205</b>	<b>11 505</b>	<b>579</b>	<b>10 926</b>

**B III 1.2.6 Teilnehmer an Abschlußprüfungen im Ausbildungsbereich „Sonstige“ 1990 nach zuständigen Stellen**

Zuständige Stelle	Teilnehmer an Abschlußprüfungen <sup>4/26)</sup>					
	insgesamt	männlich	weiblich	darunter mit bestandener Prüfung		
				zusammen	männlich	weiblich
Landwirtschaftskammer Rheinland <sup>65)</sup>	966	5	961	839	2	837
Landwirtschaftskammer Westfalen-Lippe <sup>65)</sup>	1 320	5	1 315	1 072	5	1 067
<b>Insgesamt</b>	<b>2 286</b>	<b>10</b>	<b>2 276</b>	<b>1 911</b>	<b>7</b>	<b>1 904</b>

**B III 1.3.1 Externe Teilnehmer an Abschlußprüfungen in der Landwirtschaft 1990**

Kenn- ziffer	Ausbildungsberuf Fachrichtung / Schwerpunkt Kammer	Externe Teilnehmer an Abschlußprüfungen <sup>26)</sup>					
		insgesamt	männlich	weiblich	darunter mit bestandener Prüfung		
					zusammen	männlich	weiblich
0110	Landwirt/-in	12	12	-	12	12	-
0210	Tierwirt/-in	11	7	4	9	5	4
	davon Fachrichtung Schafhaltung	8	4	4	8	4	4
	Fachrichtung Bienenhaltung	3	3	-	1	1	-
0215	Fischwirt/-in, Fachrichtung Haltung und Zucht	2	2	-	1	1	-
0510	Gärtner/-in	18	14	4	11	8	3
	davon Fachrichtung Zierpflanzenbau	7	6	1	6	5	1
	Fachrichtung Baumschulen	3	3	-	-	-	-
	Fachrichtung Garten- und Landschaftsbau	5	4	1	4	3	1
	Fachrichtung Friedhofsgärtnerei	3	1	2	1	-	1
0621	Forstwirt/-in	30	30	-	27	27	-
8382	Pferdewirt/-in	9	3	6	8	3	5
	davon Fachrichtung Pferdezücht und -haltung	3	1	2	2	1	1
	Fachrichtung Reiten	5	1	4	5	1	4
	Fachrichtung Trabrennfahren	1	1	-	1	1	-
9211	Hauswirtschaftler/-in, Schwerpunkt ländlicher Bereich	71	1	70	70	1	69
<b>x</b>	<b>Insgesamt</b>	<b>153</b>	<b>69</b>	<b>84</b>	<b>138</b>	<b>57</b>	<b>81</b>
	davon Rheinland	85	33	52	75	26	49
	Westfalen-Lippe	68	36	32	63	31	32

**B III 1.3.2 Externe Teilnehmer an Abschlußprüfungen im Ausbildungsbereich „Freie Berufe“ 1990**

Kenn- ziffer	Ausbildungsberuf Kammer	Externe Teilnehmer an Abschlußprüfungen <sup>26)</sup>					
		insgesamt	männlich	weiblich	darunter mit bestandener Prüfung		
					zusammen	männlich	weiblich
6851	Apothekenhelfer/-in	3	-	3	3	-	3
7535	Fachhilfe/-gehilfin in steuer- und wirtschaftsberatenden Berufen	164	78	86	145	70	75
8561	Arzthelfer/-in	9	-	9	6	-	6
8562	Zahnarzthelfer/-in	1	-	1	1	-	1
<b>x</b>	<b>Insgesamt</b>	<b>177</b>	<b>78</b>	<b>99</b>	<b>155</b>	<b>70</b>	<b>85</b>
	davon						
	Ärztammer Nordrhein	9	-	9	6	-	6
	Apothekerkammer Westfalen-Lippe	3	-	3	3	-	3
	Steuerberaterkammer Düsseldorf	50	27	23	46	26	20
	Steuerberaterkammer Köln	97	45	52	89	41	48
	Steuerberaterkammer Westfalen-Lippe	17	6	11	10	3	7
	Zahnärztkammer Nordrhein	1	-	1	1	-	1

**B III 1.3.3 Externe Teilnehmer an Abschlußprüfungen im Ausbildungsbereich „Sonstige“ 1990**

Kenn- ziffer	Ausbildungsberuf Zuständige Stelle	Externe Teilnehmer an Abschlußprüfungen <sup>26)</sup>					
		insgesamt	männlich	weiblich	darunter mit bestandener Prüfung		
					zusammen	männlich	weiblich
9211	Hauswirtschaftler/-in	1 001	-	1 001	861	-	861
<b>x</b>	<b>Insgesamt</b>	<b>1 001</b>	<b>-</b>	<b>1 001</b>	<b>861</b>	<b>-</b>	<b>861</b>
	davon						
	Landwirtschaftskammer Rheinland <sup>65)</sup>	524	-	524	460	-	460
	Landwirtschaftskammer Westfalen-Lippe <sup>65)</sup>	477	-	477	401	-	401

**B III 2.1 Teilnehmer an Prüfungen in speziellen Umschulungsmaßnahmen in Industrie, Handel u.a. 1990 nach Art des Abschlusses**

Art des Abschlusses	Teilnehmer an Prüfungen in der beruflichen Umschulung				Darunter Teilnehmer an Wiederholungsprüfungen			
	insgesamt	männlich	weiblich	darunter mit bestandener Prüfung	zusammen	männlich	weiblich	darunter mit bestandener Prüfung
Gepr. Flugzeugabfertiger/-in	107	107	-	107	-	-	-	-
Funkelektroniker/-in	1	1	-	1	1	1	-	1
Kraftwerker/-in	18	18	-	18	1	1	-	1
Materialprüfer/-in	31	30	1	30	-	-	-	-
NC-Anwendungsfachmann/-frau	21	21	-	21	-	-	-	-
<b>Insgesamt</b>	<b>178</b>	<b>177</b>	<b>1</b>	<b>177</b>	<b>2</b>	<b>2</b>	<b>-</b>	<b>2</b>

**B III 2.2 Teilnehmer an Umschulungsprüfungen in anerkannten Ausbildungsberufen in Industrie, Handel u.a. 1990  
nach Tätigkeitsschwerpunkten und Kammerbezirken**

Kammerbezirk	Geschlecht	Teilnehmer an Umschulungsprüfungen <sup>26)</sup>			Bestandene Umschulungsprüfungen <sup>26)</sup>		
		insgesamt	davon in		zusammen	davon in	
			gewerblichen	kaufmännischen		gewerblichen	kaufmännischen
			Ausbildungsberufen			Ausbildungsberufen	
Aachen	zusammen	764	401	363	317	194	123
	männlich	461	313	148	197	115	82
	weiblich	303	88	215	120	79	41
Arnsberg	zusammen	95	33	62	85	29	56
	männlich	58	29	29	52	26	26
	weiblich	37	4	33	33	3	30
Bielefeld	zusammen	507	206	301	472	200	272
	männlich	302	192	110	285	187	98
	weiblich	205	14	191	187	13	174
Bochum	zusammen	258	115	143	213	110	103
	männlich	181	114	67	158	109	49
	weiblich	77	1	76	55	1	54
Bonn	zusammen	414	68	346	253	56	197
	männlich	249	58	191	155	46	109
	weiblich	165	10	155	98	10	88
Detmold	zusammen	30	16	14	29	16	13
	männlich	17	16	1	16	16	-
	weiblich	13	-	13	13	-	13
Dortmund	zusammen	1 137	612	525	1 013	569	444
	männlich	880	597	283	793	555	238
	weiblich	257	15	242	220	14	206
Düsseldorf	zusammen	576	127	449	417	120	297
	männlich	318	114	204	244	111	133
	weiblich	258	13	245	173	9	164
Duisburg	zusammen	488	213	275	447	201	246
	männlich	368	200	168	337	188	149
	weiblich	120	13	107	110	13	97
Essen	zusammen	979	526	453	851	489	362
	männlich	731	487	244	653	458	195
	weiblich	248	39	209	198	31	167
Hagen	zusammen	197	93	104	175	91	84
	männlich	140	88	52	123	86	37
	weiblich	57	5	52	52	5	47
Köln	zusammen	690	509	181	572	430	142
	männlich	536	434	102	453	390	63
	weiblich	154	75	79	119	40	79
Krefeld	zusammen	676	165	511	536	149	387
	männlich	433	143	290	344	130	214
	weiblich	243	22	221	192	19	173
Münster	zusammen	1 523	443	1 080	1 249	397	852
	männlich	985	313	672	808	279	529
	weiblich	538	130	408	441	118	323
Siegen	zusammen	185	67	118	155	64	91
	männlich	107	58	49	93	55	38
	weiblich	78	9	69	62	9	53
Wuppertal	zusammen	221	100	121	205	93	112
	männlich	118	83	35	109	77	32
	weiblich	103	17	86	96	16	80
Insgesamt	zusammen	8 740	3 694	5 046	6 989	3 208	3 781
	männlich	5 884	3 239	2 645	4 820	2 828	1 992
	weiblich	2 856	455	2 401	2 169	380	1 789

**B III 3.1.1 Teilnehmer an Prüfungen in der beruflichen Fortbildung in Industrie, Handel u.a. 1990  
nach Art des Abschlusses**

Art des Abschlusses	Teilnehmer an Prüfungen in der beruflichen Fortbildung						Darunter Teilnehmer an Wiederholungsprüfungen			
	ins- gesamt	männ- lich	weib- lich	darunter mit bestandener Prüfung			zu- sammen	männ- lich	weib- lich	darunter mit bestan- dener Prüfung
				zu- sammen	männ- lich	weib- lich				
Fachkaufmann/-frau:	2 521	1 190	1 331	1 517	769	748	363	171	192	167
Außenwirtschaft	22	12	10	19	11	8	-	-	-	-
Bilanzbuchhalter/-in	1 650	655	995	751	296	455	329	151	178	144
Einkauf/Materialwirtschaft	175	126	49	160	112	48	7	5	2	7
Kostenrechner/-in	11	8	3	11	8	3	-	-	-	-
Marketing	177	116	61	146	93	53	7	4	3	5
Personal	486	273	213	430	249	181	20	11	9	11
Fachwirt/-in:	2 415	1 629	786	1 851	1 237	614	303	213	90	201
Bank	691	450	241	600	386	214	85	59	26	68
Bau	14	10	4	12	8	4	1	-	1	1
Grundstücks- und Wohnungs- wirtschaft	73	46	27	66	42	24	3	2	1	3
Handel	486	343	143	294	215	79	93	67	26	50
Industrie	478	305	173	328	199	129	73	53	20	45
Verkehr	36	27	9	26	20	6	4	4	-	4
Verkehrsfachwirt/-in -Spedition	56	50	6	29	26	3	2	1	1	1
Versicherung	581	398	183	496	341	155	42	27	15	29
Fachkraft für Datenverarbeitung:	242	177	65	154	110	44	51	38	13	32
Informationsorganisator/-in	148	107	41	90	65	25	25	18	7	12
Organisationsprogrammierer/-in	51	37	14	30	20	10	14	11	3	8
Wirtschaftsinformatiker/-in (Gepr.)	43	33	10	34	25	9	12	9	3	12
Fremdsprachliche Fachkraft:	3 653	472	3 181	2 222	242	1 980	674	109	565	343
Dolmetscher/-in	183	78	105	71	25	46	46	21	25	18
Fremdsprachenkaufmann/-frau	437	69	368	225	38	187	88	11	77	58
Fremdsprachenkorrespondent/-in, Fremdsprachl. Korrespondent/-in	2 514	153	2 361	1 596	79	1 517	448	37	411	236
Fremdsprachensekretär/-in	40	-	40	27	-	27	5	-	5	3
Übersetzer/-in	295	104	191	142	36	106	81	37	44	22
Übersetzer/-in für Handels- französisch	9	-	9	5	-	5	1	-	1	1
Wirtschaftsfremdsprache	12	3	9	6	2	4	-	-	-	-
Zusatzprüfung in Fremdsprachen (Berufsbez. Fremdsprachenprüfung)	163	65	98	150	62	88	5	3	2	5
Fachkraft für Schreibtechnik:	7 832	382	7 450	4 182	204	3 978	577	32	545	277
Kurzschrift	306	8	298	206	5	201	12	1	11	7
Maschinenschreiben	3 536	339	3 197	1 889	176	1 713	269	28	241	138
Phonotypie	727	2	725	402	2	400	60	1	59	21
Stenotypie	3 263	33	3 230	1 685	21	1 664	236	2	234	111
Sekretär/-in (Gepr.)	922	1	921	478	1	477	196	-	196	81
Sonstige kaufmännische Fortbildungsprüfungen:	543	258	285	516	241	275	27	13	14	27
Fernschreibprüfung für Blinde	1	-	1	1	-	1	-	-	-	-
Handelsassistent/-in (Gepr.)	104	41	63	94	35	59	8	3	5	8
-Einzelhandel	274	110	164	268	107	161	14	6	8	14
Pharmareferent/-in (Gepr.)	28	17	11	28	17	11	-	-	-	-
Telefonistenprüfung für Blinde	36	16	20	33	14	19	-	-	-	-
Werbefachwirt/-in	100	74	26	92	68	24	5	4	1	5
Wirtschaftsassistent/-in (Gepr.)	-	-	-	-	-	-	-	-	-	-
-Industrie	-	-	-	-	-	-	-	-	-	-
<b>Kaufmännischer Bereich zusammen</b>	<b>18 128</b>	<b>4 109</b>	<b>14 019</b>	<b>10 920</b>	<b>2 804</b>	<b>8 116</b>	<b>2 191</b>	<b>576</b>	<b>1 615</b>	<b>1 128</b>



**Noch: B III 3.1.1 Teilnehmer an Prüfungen in der beruflichen Fortbildung in Industrie, Handel u.a. 1990  
nach Art des Abschlusses**

Art des Abschlusses	Teilnehmer an Prüfungen in der beruflichen Fortbildung						Darunter Teilnehmer an Wiederholungsprüfungen			
	ins- gesamt	männ- lich	weib- lich	darunter mit bestandener Prüfung			zu- sammen	männ- lich	weib- lich	darunter mit bestan- dener Prüfung
				zu- sammen	männ- lich	weib- lich				
Industriemeister/-in:	3 012	2 981	31	2 595	2 567	28	219	219	-	147
Bau/Polier (Gepr.)	61	61	-	51	51	-	1	1	-	1
Buchbinderei	12	11	1	10	10	-	-	-	-	-
Chemie	262	262	-	237	237	-	19	19	-	13
Druck	217	201	16	181	167	14	14	14	-	11
Elektrotechnik	449	448	1	405	404	1	39	39	-	23
Gießerei	34	34	-	34	34	-	-	-	-	-
Glas	45	44	1	41	40	1	1	1	-	1
Hüttentechnik	109	109	-	101	101	-	1	1	-	1
Kraftverkehrsmeister/-in (Gepr.)	175	175	-	124	124	-	34	34	-	24
Kunststoff und Kautschuk	24	24	-	22	22	-	3	3	-	3
Metall	1 512	1 507	5	1 287	1 282	5	105	105	-	69
Pharmazie	13	10	3	13	10	3	1	1	-	1
Rohrnetzbau und Rohrnetzbetrieb	17	17	-	10	10	-	-	-	-	-
Rohrnetzmeister der Versorgungs- betriebe	51	51	-	48	48	-	1	1	-	-
Süßwaren	31	27	4	31	27	4	-	-	-	-
Fachmeister/-in:	391	322	69	290	224	66	70	69	1	44
Floristmeister/-in	74	13	61	72	12	60	-	-	-	-
Kraftwerksmeister/-in	136	136	-	120	120	-	12	12	-	10
Küchenmeister/-in (Gepr.)	168	163	5	89	85	4	57	56	1	34
Restaurantmeister/-in (Gepr.)	13	10	3	9	7	2	1	1	-	-
Sonstige gewerbliche Fortbildungs- prüfungen:	372	361	11	238	231	7	69	68	1	38
Baumaschinenführer (Gepr.)	10	10	-	10	10	-	-	-	-	-
Baumaschinenmeister (Gepr.)	19	19	-	16	16	-	-	-	-	-
Diätkoch/-köchin	12	10	2	9	7	2	-	-	-	-
Elektronik I/II	68	63	5	39	37	2	-	-	-	-
Strahlenschutzfachkraft	84	83	1	34	33	1	33	32	1	12
Werkschutzfachkraft (Gepr.)	179	176	3	130	128	2	36	36	-	26
<b>Gewerblicher Bereich zusammen</b>	<b>3 775</b>	<b>3 664</b>	<b>111</b>	<b>3 123</b>	<b>3 022</b>	<b>101</b>	<b>358</b>	<b>356</b>	<b>2</b>	<b>229</b>
<b>Insgesamt</b>	<b>21 903</b>	<b>7 773</b>	<b>14 130</b>	<b>14 043</b>	<b>5 826</b>	<b>8 217</b>	<b>2 549</b>	<b>932</b>	<b>1 617</b>	<b>1 357</b>

**B III 3.1.2 Teilnehmer an Prüfungen in der beruflichen Fortbildung in Industrie, Handel u.a. 1990  
nach Kammerbezirken**

Kammerbezirk	Teilnehmer an Prüfungen in der beruflichen Fortbildung						Darunter Teilnehmer an Wiederholungsprüfungen			
	ins- gesamt	männ- lich	weib- lich	darunter mit bestandener Prüfung			zu- sammen	männ- lich	weib- lich	darunter mit bestan- dener Prüfung
				zu- sammen	männ- lich	weib- lich				
Aachen	839	445	394	523	321	202	158	73	85	78
Arnsberg	187	81	106	125	56	69	20	10	10	15
Bielefeld	796	372	424	607	303	304	107	49	58	64
Bochum	357	68	289	234	56	178	9	7	2	6
Bonn	1 477	421	1 056	876	279	597	226	66	160	104
Detmold	184	98	86	132	73	59	20	14	6	14
Dortmund	2 843	857	1 986	1 683	608	1 075	599	173	426	311
Düsseldorf	3 136	919	2 217	1 786	610	1 176	352	100	252	183
Duisburg	1 107	380	727	736	327	409	145	32	113	48
Essen	1 659	1 061	598	1 119	836	283	121	97	24	70
Hagen	329	107	222	181	78	103	24	12	12	14
Köln	4 705	1 448	3 257	3 288	1 134	2 154	416	155	261	257
Krefeld	909	337	572	625	258	367	83	44	39	58
Münster	2 207	622	1 585	1 355	440	915	151	78	73	86
Siegen	629	325	304	438	261	177	100	18	82	45
Wuppertal	539	232	307	335	186	149	18	4	14	4
<b>Insgesamt</b>	<b>21 903</b>	<b>7 773</b>	<b>14 130</b>	<b>14 043</b>	<b>5 826</b>	<b>8 217</b>	<b>2 549</b>	<b>932</b>	<b>1 617</b>	<b>1 357</b>

## B III 3.2.1 Teilnehmer an Meisterprüfungen im Handwerk 1990 nach Berufen

Kenn- ziffer	Beruf	Teilnehmer an Meisterprüfungen						Darunter Teilnehmer an Wiederholungsprüfungen					
		ins- ge- samt	männ- lich	weib- lich	darunter mit bestandener Prüfung			zu- sam- men	männ- lich	weib- lich	darunter mit bestandener Prüfung		
					zu- sam- men	männ- lich	weib- lich				zu- sam- men	männ- lich	weib- lich
1011	Steinmetz/-in und Steinbildhauer/-in	64	59	5	41	38	3	26	22	4	18	15	3
1120	Betonstein- und Terrazzohersteller/-in	2	2	-	2	2	-	-	-	-	-	-	-
1353	Glasschleifer/-in und Glasätzer/-in	3	3	-	2	2	-	1	1	-	1	1	-
1441	Vulkaniseur/-in	2	2	-	2	2	-	-	-	-	-	-	-
1631	Buchbinder/-in	25	18	7	18	13	5	3	3	-	3	3	-
1711	Schriftsetzer/-in	20	11	9	15	9	6	1	1	-	1	1	-
1730	Drucker/-in	27	27	-	23	23	-	-	-	-	-	-	-
1822	Holzbildhauer/-in	2	-	2	-	-	-	-	-	-	-	-	-
2210	Dreher/-in	68	65	3	49	48	1	25	24	1	18	18	-
2321	Graveur/-in	1	-	1	1	-	1	-	-	-	-	-	-
2341	Galvaniseur/-in und Metallschleifer/-in	48	45	3	35	33	2	13	12	1	11	10	1
2610	Klempner/-in	45	45	-	33	33	-	7	7	-	7	7	-
2613	Karosserie- und Fahrzeugbauer/-in	102	102	-	61	61	-	21	21	-	12	12	-
2613	Karosseriebauer/-in	3	3	-	3	3	-	3	3	-	3	3	-
2621	Gas- und Wasserinstallateur/-in	691	685	6	467	462	5	143	143	-	109	109	-
2622	Zentralheizungs- und Lüftungs- bauer/-in	506	504	2	344	343	1	106	106	-	70	70	-
2710	Metallbauer/-in	654	650	4	465	462	3	124	121	3	88	86	2
2710	Schlosser/-in	94	94	-	51	51	-	6	6	-	3	3	-
2739	Maschinenbauer/-in	45	45	-	36	36	-	11	11	-	11	11	-
2739	Maschinenbaumechaniker/-in	359	358	1	263	262	1	58	58	-	48	48	-
2811	Kraftfahrzeugmechaniker/-in	1 469	1 468	1	1 035	1 034	1	281	281	-	194	194	-
2821	Landmaschinenmechaniker/-in	26	26	-	22	22	-	4	4	-	3	3	-
2840	Feinmechaniker/-in	15	15	-	13	13	-	9	9	-	8	8	-
2845	Büchsenmacher/-in	22	22	-	16	16	-	3	3	-	2	2	-
2849	Orthopädiemechaniker/-in	24	24	-	22	22	-	7	7	-	7	7	-
2850	Kälteanlagenbauer/-in	87	86	1	56	56	-	10	10	-	8	8	-
2850	Mechaniker/-in	1	1	-	-	-	-	-	-	-	-	-	-
2852	Büroinformationselektroniker/-in	27	27	-	22	22	-	1	1	-	1	1	-
2853	Zweiradmechaniker/-in	9	9	-	9	9	-	3	3	-	3	3	-
2865	Uhrmacher/-in	13	12	1	10	10	-	3	3	-	3	3	-
2910	Werkzeugmacher/-in	144	144	-	113	113	-	40	40	-	30	30	-
3011	Gürtler/-in und Metalldrücker/-in	6	6	-	3	3	-	6	6	-	3	3	-
3021	Goldschmied/-in	49	24	25	34	17	17	14	5	9	10	3	7
3031	Zahntechniker/-in	223	198	25	184	163	21	33	25	8	22	17	5
3041	Augenoptiker/-in	207	154	53	132	91	41	27	17	10	15	9	6
3051	Klavier- und Cembalobauer/-in	2	2	-	1	1	-	1	1	-	-	-	-
3053	Metallblasinstrumenten- und Schlag- zeugmacher/-in	1	1	-	1	1	-	-	-	-	-	-	-
3054	Geigenbauer/-in	4	4	-	3	3	-	-	-	-	-	-	-
3110	Elektroinstallateur/-in	1 270	1 268	2	895	893	2	321	321	-	221	221	-
3114	Kraftfahrzeugelektriker/-in	139	139	-	119	119	-	11	11	-	8	8	-
3120	Fernmeldeanlageelektroniker/-in	20	20	-	18	18	-	-	-	-	-	-	-
3141	Elektromechaniker/-in	38	38	-	31	31	-	4	4	-	4	4	-
3151	Radio- und Fernsehtechniker/-in	140	140	-	124	124	-	17	17	-	13	13	-
3422	Weber/-in	2	-	2	2	-	2	-	-	-	-	-	-
3511	Herrenschneider/-in	7	4	3	6	4	2	-	-	-	-	-	-
3512	Damenschneider/-in	94	-	94	74	-	74	6	-	6	6	-	6
3541	Sticker/-in	1	-	1	1	-	1	-	-	-	-	-	-
3720	Schuhmacher/-in	19	18	1	16	15	1	8	8	-	6	6	-
3722	Orthopädienschuhmacher/-in	17	17	-	14	14	-	1	1	-	1	1	-
3741	Sattler/-in	2	2	-	2	2	-	-	-	-	-	-	-
3744	Bandagist/-in	11	4	7	6	3	3	2	1	1	1	1	-
3751	Feintäschner/-in	1	1	-	1	1	-	-	-	-	-	-	-
3782	Kürschner/-in	34	22	12	26	15	11	5	3	2	3	2	1
3911	Bäcker/-in	386	364	22	339	319	20	28	27	1	23	23	-
3920	Konditor/-in	140	103	37	131	95	36	3	2	1	2	2	-
4010	Fleischer/-in	250	245	5	206	202	4	24	24	-	14	14	-
4410	Maurer/-in	418	418	-	321	321	-	80	80	-	61	61	-
4413	Feuerungs- und Schornsteinbauer/-in	2	2	-	1	1	-	2	2	-	1	1	-
4420	Beton- und Stahlbetonbauer/-in	80	80	-	64	64	-	16	16	-	9	9	-
4511	Zimmerer/Zimmerin	178	178	-	147	147	-	37	37	-	29	29	-
4520	Dachdecker/-in	245	240	5	166	163	3	68	66	2	50	48	2
4620	Straßenbauer/-in	148	147	1	96	95	1	34	34	-	17	17	-
4662	Brunnenbauer/-in	4	4	-	4	4	-	-	-	-	-	-	-
4811	Stukkateur/-in	75	75	-	65	65	-	10	10	-	7	7	-
4820	Wärme-, Kälte- und Schallschutz- isolierer/-in	44	44	-	34	34	-	6	6	-	6	6	-
4830	Fliesen-, Platten- und Mosaikleger/-in	103	102	1	86	85	1	21	21	-	20	20	-
4840	Kachelofen- und Luftheizungsbauer/-in	34	34	-	27	27	-	4	4	-	3	3	-
4850	Glaser/-in	34	30	4	21	17	4	8	8	-	3	3	-

### Noch: B III 3.2.1 Teilnehmer an Meisterprüfungen im Handwerk 1990 nach Berufen

Kenn- ziffer	Beruf	Teilnehmer an Meisterprüfungen						Darunter Teilnehmer an Wiederholungsprüfungen					
		ins- ge- samt	männ- lich	weib- lich	darunter mit bestandener Prüfung			zu- sam- men	männ- lich	weib- lich	darunter mit bestandener Prüfung		
					zu- sam- men	männ- lich	weib- lich				zu- sam- men	männ- lich	weib- lich
4861	Estrichleger/-in	14	14	-	12	12	-	1	1	-	-	-	-
4910	Raumausstatter/-in	66	60	6	56	52	4	6	6	-	6	6	-
4913	Parkettleger/-in	36	35	1	35	34	1	1	1	-	1	1	-
5010	Tischler/-in	995	979	16	769	755	14	183	180	3	139	137	2
5041	Bootsbauer/-in	2	2	-	2	2	-	-	-	-	-	-	-
5041	Schiffbauer/-in	2	2	-	-	-	-	1	1	-	-	-	-
5049	Rolladen- und Jalousiebauer/-in	1	1	-	1	1	-	-	-	-	-	-	-
5110	Maler/-in und Lackierer/-in	557	534	23	422	403	19	86	86	-	61	61	-
5140	Glas- und Porzellanmaler/-in	7	3	4	6	2	4	-	-	-	-	-	-
8042	Schornsteinfeger/-in	157	156	1	123	122	1	17	17	-	14	14	-
8344	Schilder- und Lichtreklame- hersteller/-in	11	9	2	11	9	2	1	1	-	1	1	-
8370	Fotograf/-in	42	23	19	36	19	17	2	1	1	2	1	1
9011	Friseur/-in	1 041	179	862	790	122	668	202	43	159	134	25	109
9321	Textilreiniger/-in	45	26	19	41	23	18	-	-	-	-	-	-
9342	Gebäudereiniger/-in	41	34	7	23	20	3	10	7	3	4	2	2
x	<b>Insgesamt</b>	<b>12 043</b>	<b>10 737</b>	<b>1 306</b>	<b>8 957</b>	<b>7 933</b>	<b>1 024</b>	<b>2 216</b>	<b>2 001</b>	<b>215</b>	<b>1 582</b>	<b>1 435</b>	<b>147</b>

### B III 3.2.2 Teilnehmer an Meisterprüfungen im Handwerk 1990 nach Kammerbezirken

Kammerbezirk	Teilnehmer an Meisterprüfungen						Darunter Teilnehmer an Wiederholungsprüfungen					
	ins- ge- samt	männ- lich	weib- lich	darunter mit bestandener Prüfung			zu- sam- men	männ- lich	weib- lich	darunter mit bestandener Prüfung		
				zu- sam- men	männ- lich	weib- lich				zu- sam- men	männ- lich	weib- lich
Aachen	748	707	41	444	415	29	178	170	8	135	127	8
Arnsberg	898	864	34	708	679	29	162	157	5	111	109	2
Bielefeld	1 579	1 386	193	1 202	1 051	151	302	267	35	239	211	28
Dortmund	1 191	1 028	163	853	720	133	227	206	21	147	131	16
Düsseldorf	3 264	2 884	380	2 343	2 054	289	776	704	72	560	509	51
Köln	1 447	1 198	249	1 130	914	216	287	247	40	197	175	22
Münster	2 916	2 670	246	2 277	2 100	177	284	250	34	193	173	20
<b>Insgesamt</b>	<b>12 043</b>	<b>10 737</b>	<b>1 306</b>	<b>8 957</b>	<b>7 933</b>	<b>1 024</b>	<b>2 216</b>	<b>2 001</b>	<b>215</b>	<b>1 582</b>	<b>1 435</b>	<b>147</b>

**B III 3.2.3 Teilnehmer an Fortbildungsprüfungen im Handwerk 1990 nach Art des Abschlusses**

Art des Abschlusses	Teilnehmer an Fortbildungsprüfungen <sup>26)</sup>					
	insgesamt	männlich	weiblich	darunter mit bestandener Prüfung		
				zusammen	männlich	weiblich
Baumaschinenführer/-in (Gepr.)	23	23	-	23	23	-
Baumaschinenmeister/-in (Gepr.)	13	13	-	13	13	-
Betriebswirt/-in des Handwerks / im Handwerk	486	450	36	393	361	32
Bodenleger/-in (Gepr.)	33	33	-	32	32	-
CAD-Anwendungsfachmann/-frau	56	38	18	55	37	18
CAD-Konstrukteur/-in	30	25	5	29	24	5
CAD-Zeichner/-in	16	13	3	14	13	1
EDV-Organisator/-in	299	214	85	267	198	69
Friseur-Kosmetiker/-in (Gepr.)	68	1	67	64	-	64
Gerüstbaukolonnenführer/-in (Gepr.)	78	78	-	68	68	-
Gerüstbau-Obermonteur/-in (Gepr.)	26	26	-	21	21	-
Gestalter/-in im Handwerk	10	6	4	10	6	4
Informatikassistent/-in	33	17	16	27	14	13
Med. Fußpfleger/-in (Gepr.)	15	1	14	15	1	14
PC-Anwender/-in	57	21	36	56	21	35
Polier/-in (Gepr.)	81	81	-	79	79	-
Programmierer/-in	271	174	97	245	150	95
Restaurator/-in im Maler- und Lackiererhandwerk (Gepr.)	27	27	-	27	27	-
Restaurator/-in im Maurerhandwerk (Gepr.)	14	14	-	14	14	-
Restaurator/-in im Raumausstatter- handwerk (Gepr.)	9	8	1	9	8	1
Restaurator/-in im Steinmetz- und Steinbildhauerhandwerk (Gepr.)	6	6	-	6	6	-
Restaurator/-in im Tischlerhandwerk (Gepr.)	21	21	-	21	21	-
Restaurator/-in im Zimmererhandwerk (Gepr.)	7	7	-	7	7	-
Sachbearbeiter/-in für Personal- und Rechnungswesen	119	34	85	116	33	83
Schönheitspfleger/-in (Kosmetiker/-in) (Gepr.)	197	1	196	171	1	170
Techn.-kaufm. Assistent/-in	21	8	13	21	8	13
Techn.-kaufm. Fachkraft im Handwerk	21	17	4	17	13	4
Verkaufsleiter/-in im Nahrungsmittel- handwerk	3	-	3	3	-	3
Wirtschaftsinformatiker/-in (Gepr.)	75	63	12	55	45	10
<b>Insgesamt</b>	<b>2 115</b>	<b>1 420</b>	<b>695</b>	<b>1 878</b>	<b>1 244</b>	<b>634</b>

**B III 3.2.4 Teilnehmer an Fortbildungsprüfungen im Handwerk 1990 nach Kammerbezirken**

Kammerbezirk	Teilnehmer an Fortbildungsprüfungen <sup>26)</sup>					
	insgesamt	männlich	weiblich	darunter mit bestandener Prüfung		
				zusammen	männlich	weiblich
Aachen	27	19	8	27	19	8
Arnsberg	54	38	16	44	28	16
Bielefeld	85	43	42	73	36	37
Dortmund	227	164	63	210	150	60
Düsseldorf	1 375	898	477	1 200	769	431
Köln	148	65	83	133	57	76
Münster	199	193	6	191	185	6
<b>Insgesamt</b>	<b>2 115</b>	<b>1 420</b>	<b>695</b>	<b>1 878</b>	<b>1 244</b>	<b>634</b>

## B III 3.3.1 Teilnehmer an Meister-/Fortbildungsprüfungen in der Landwirtschaft 1990

Kenn- ziffer	Art des Abschlusses Fachrichtung Kammer	Teilnehmer an Meister-/Fortbildungsprüfungen						Darunter Teilnehmer an Wiederholungsprüfungen			
		ins- gesamt	männ- lich	weib- lich	darunter mit bestandener Prüfung			zu- sammen	männ- lich	weib- lich	dar- unter mit bestan- dener Prüfung
					zu- sammen	männ- lich	weib- lich				
0110	Landwirtschaftsmeister/-in	77	74	3	57	56	1	19	18	1	16
0210	Tierwirtschaftsmeister/-in	23	20	3	20	17	3	-	-	-	-
	davon Fachrichtung Schafhaltung	14	13	1	14	13	1	-	-	-	-
	Fachrichtung Geflügelhaltung	1	1	-	1	1	-	-	-	-	-
	Fachrichtung Bienenhaltung	8	6	2	5	3	2	-	-	-	-
0215	Fischwirtschaftsmeister/-in, Fachrichtung Haltung und Zucht	3	3	-	2	2	-	1	1	-	1
0311	Fachagrarwirt/-in -Landtechnik	19	19	-	18	18	-	2	2	-	1
0510	Gärtnermeister/-in	415	351	64	351	302	49	40	30	10	25
	davon Fachrichtung Zierpflanzenbau	154	113	41	123	96	27	19	12	7	10
	Fachrichtung Gemüsebau	18	12	6	17	11	6	-	-	-	-
	Fachrichtung Baumschulen	59	51	8	51	43	8	5	5	-	3
	Fachrichtung Garten- und Landschaftsbau	146	144	2	123	121	2	13	11	2	9
	Fachrichtung Friedhofsgärtnerei	38	31	7	37	31	6	3	2	1	3
0510	Natur- und Landschaftspfleger/-in	16	14	2	16	14	2	-	-	-	-
0613	Revierjagdmeister/-in	1	1	-	1	1	-	1	1	-	1
0621	Forstwirtschaftsmeister/-in	34	34	-	32	32	-	2	2	-	2
4311	Molkereimeister/-in	7	7	-	7	7	-	-	-	-	-
7921	Golfplatzwart/-in (Greenkeeper)	56	55	1	51	50	1	-	-	-	-
8382	Pferdewirtschaftsmeister/-in	49	29	20	38	20	18	3	2	1	2
	davon Fachrichtung Pferdezücht und -haltung	15	11	4	9	5	4	1	1	-	-
	Fachrichtung Reitausbildung	25	12	13	22	11	11	1	1	-	1
	Fachrichtung Trabrenntraining	9	6	3	7	4	3	1	-	1	1
9213	Meister/-in der ländlichen Hauswirtschaft	84	-	84	68	-	68	10	-	10	9
x	<b>Insgesamt</b>	<b>784</b>	<b>607</b>	<b>177</b>	<b>661</b>	<b>519</b>	<b>142</b>	<b>78</b>	<b>56</b>	<b>22</b>	<b>57</b>
	davon Rheinland	456	385	71	397	333	64	34	25	9	27
	Westfalen-Lippe	328	222	106	264	186	78	44	31	13	30

## B III 3.3.2 Teilnehmer an Meister-/Fortbildungsprüfungen im öffentlichen Dienst 1990

Kenn- ziffer	Art des Abschlusses Art der Verwaltung <sup>29)</sup>	Teilnehmer an Meister-/Fortbildungsprüfungen						Darunter Teilnehmer an Wiederholungsprüfungen			
		ins- gesamt	männ- lich	weib- lich	darunter mit bestandener Prüfung			zu- sammen	männ- lich	weib- lich	dar- unter mit bestan- dener Prüfung
					zu- sammen	männ- lich	weib- lich				
5443	Geräteführer/-in auf schwimmenden Geräten der Bundesverkehrsverwaltung	3	3	-	3	3	-	-	-	-	-
6915	Angestellter/Angestellte im Sparkassendienst - 1. Prüfung <sup>41)</sup>	88	19	69	78	15	63	3	2	1	1
6915	Angestellter/Angestellte im Sparkassendienst - 2. Prüfung (Sparkassenbetriebswirt/-in) <sup>41)</sup>	688	413	275	682	408	274	-	-	-	-
7225	Maschinist/-in auf Wasserfahrzeugen der Bundesverkehrsverwaltung	3	3	-	2	2	-	-	-	-	-
7253	Schichtleiter/-in an Bundeswasserstraßen der Bundesverkehrsverwaltung	9	9	-	8	8	-	-	-	-	-
7811	Angestellter/Angestellte im Verwaltungs- und Kassendienst - 1. Prüfung <sup>41)</sup>	431	78	353	397	61	336	5	2	3	4
7811	Angestellter/Angestellte im Verwaltungs- und Kassendienst - 2. Prüfung <sup>41)</sup>	419	238	181	385	218	167	8	4	4	8
8619	Gepr. Sozialberater/-in für ausländische Arbeitnehmer und ihre Familien	14	9	5	14	9	5	1	1	-	1
8762	Gepr. Schwimmmeister/-in	69	55	14	67	53	14	-	-	-	-
9354	Gepr. Abwassermeister/-in	45	44	1	37	36	1	-	-	-	-
x	<b>Insgesamt</b>	<b>1 769</b>	<b>871</b>	<b>898</b>	<b>1 673</b>	<b>813</b>	<b>860</b>	<b>17</b>	<b>9</b>	<b>8</b>	<b>14</b>
	davon Kommunaler Verwaltungsdienst	847	314	533	779	277	502	13	6	7	12
	Landesverwaltungsdienst	904	540	364	878	521	357	4	3	1	2
	Bundesverwaltungsdienst	18	17	1	16	15	1	-	-	-	-

**B III 3.3.3 Teilnehmer an Meister-/Fortbildungsprüfungen im Ausbildungsbereich „Freie Berufe“ 1990**

Kenn- ziffer	Art des Abschlusses <u>Kammer</u>	Teilnehmer an Meister-/Fortbildungsprüfungen						Darunter Teilnehmer an Wiederholungsprüfungen			
		ins- gesamt	männ- lich	weib- lich	darunter mit bestandener Prüfung			zu- sammen	männ- lich	weib- lich	dar- unter mit bestan- dener Prüfung
					zu- sammen	männ- lich	weib- lich				
7535	Steuerfachassistent/-in	67	12	55	44	6	38	1	1	-	1
7812	Bürovorsteher/-in	35	2	33	33	2	31	-	-	-	-
8562	Zahnmedizinischer/-medizinische Fachhelfer/-in	26	-	26	26	-	26	-	-	-	-
<b>x</b>	<b>Insgesamt</b>	<b>128</b>	<b>14</b>	<b>114</b>	<b>103</b>	<b>8</b>	<b>95</b>	<b>1</b>	<b>1</b>	<b>-</b>	<b>1</b>
	davon Rechtsanwaltskammer Düsseldorf	35	2	33	33	2	31	-	-	-	-
	Steuerberaterkammer Düsseldorf	67	12	55	44	6	38	1	1	-	1
	Zahnärztekammer Westfalen-Lippe	26	-	26	26	-	26	-	-	-	-

**B III 3.3.4 Teilnehmer an Meister-/Fortbildungsprüfungen im Ausbildungsbereich „Sonstige“ 1990**

Kenn- ziffer	Art des Abschlusses <u>Zuständige Stelle</u>	Teilnehmer an Meister-/Fortbildungsprüfungen						Darunter Teilnehmer an Wiederholungsprüfungen			
		ins- gesamt	männ- lich	weib- lich	darunter mit bestandener Prüfung			zu- sammen	männ- lich	weib- lich	dar- unter mit bestan- dener Prüfung
					zu- sammen	männ- lich	weib- lich				
7222	Schiffsbetriebsmeister/-in <sup>71)</sup>	18	18	-	16	16	-	-	-	-	-
9212	Meister/-in der städtischen Hauswirtschaft	243	-	243	208	-	208	10	-	10	7
<b>x</b>	<b>Insgesamt</b>	<b>261</b>	<b>18</b>	<b>243</b>	<b>224</b>	<b>16</b>	<b>208</b>	<b>10</b>	<b>-</b>	<b>10</b>	<b>7</b>
	davon Berufsbildungsstelle Seeschifffahrt e.V. <sup>71)</sup>	18	18	-	16	16	-	-	-	-	-
	Landwirtschaftskammer Rheinland <sup>65)</sup>	99	-	99	79	-	79	10	-	10	7
	Landwirtschaftskammer Westfalen-Lippe <sup>65)</sup>	144	-	144	129	-	129	-	-	-	-



## B. IV      Ausbildungsberater

**B IV 1.1.1 Ausbildungsberater in Industrie, Handel u.a. am 31.12.1990 nach Kammerbezirken und Beschäftigungsart**

Kammerbezirk	Ausbildungsberater				Besuche von Ausbildungsstätten durch die Ausbildungsberater
	insgesamt	davon ... tätig			
		hauptberuflich	nebenberuflich	ehrenamtlich	
Aachen	6	6	-	-	1 238
Arnsberg	10	6	4	-	993
Bielefeld	8	8	-	-	1 470
Bochum	3	3	-	-	1 467
Bonn	4	4	-	-	1 398
Detmold	3	1	2	-	512
Dortmund	4	4	-	-	1 604
Düsseldorf	6	6	-	-	2 296
Duisburg	6	6	-	-	841
Essen	9	4	5	-	3 200
Hagen	7	7	-	-	2 590
Köln	13	3	-	10	1 809
Krefeld	5	5	-	-	3 201
Münster	12	12	-	-	7 778
Siegen	4	4	-	-	830
Wuppertal	9	9	-	-	1 423
Insgesamt	109	88	11	10	32 650

**B IV 1.1.2 Ausbildungsberater im Handwerk am 31.12.1990 nach Kammerbezirken und Beschäftigungsart**

Kammerbezirk	Ausbildungsberater				Besuche von Ausbildungsbetrieben durch die hauptberuflichen Ausbildungsberater
	insgesamt	davon ... tätig			
		hauptberuflich	nebenberuflich	ehrenamtlich	
Aachen	119	4	-	115	1 089
Arnsberg	152	3	-	149	1 184
Bielefeld	207	5	-	202	1 207
Dortmund	139	5	-	134	745
Düsseldorf	427	8	-	419	1 040
Köln	155	4	-	151	521
Münster	248	5	-	243	1 568
Insgesamt	1 447	34	-	1 413	7 354

**B IV 1.1.3 Ausbildungsberater in der Landwirtschaft am 31.12.1990 nach Kammern und Beschäftigungsart**

Kammer	Ausbildungsberater				Besuche von Ausbildungsstätten durch die hauptberuflichen Ausbildungsberater
	insgesamt	davon ... tätig			
		hauptberuflich	nebenberuflich	ehrenamtlich	
Rheinland	31	31	-	-	.
Westfalen-Lippe	42	42	-	-	.
Insgesamt <sup>35)</sup>	73	73	-	-	.

**B IV 1.1.4 Ausbildungsberater im öffentlichen Dienst am 31.12.1990 nach Art der Verwaltung und Beschäftigungsart**

Art der Verwaltung <sup>29)</sup>	Ausbildungsberater				Besuche von Ausbildungsstätten durch die hauptberuflichen Ausbildungsberater
	insgesamt	davon ... tätig			
		hauptberuflich	nebenberuflich	ehrenamtlich	
Kommunaler Verwaltungsdienst	37	20	17	-	14
Landesverwaltungsdienst	77	46	26	5	294
Bundesverwaltungsdienst <sup>21)</sup>	34	14	14	6	1 445
Kirchlicher Verwaltungsdienst <sup>75)</sup>	6	5	1	-	13
<b>Insgesamt</b>	<b>154</b>	<b>85</b>	<b>58</b>	<b>11</b>	<b>1 766</b>

**B IV 1.1.5 Ausbildungsberater im Ausbildungsbereich „Freie Berufe“ am 31.12.1990 nach Kammern und Beschäftigungsart**

Kammer	Auszubildende	Ausbildungsberater				Ausbildungs- berater je 1000 Auszubildende
		insgesamt	davon ... tätig			
			hauptberuflich	nebenberuflich	ehrenamtlich	
Ärztekammer Nordrhein	6 497	24	-	-	24	3,7
Ärztekammer Westfalen-Lippe	5 909	26	-	-	26	4,4
Apothekerkammer Nordrhein	1 190	12	-	-	12	10,1
Apothekerkammer Westfalen-Lippe	801	62	-	-	62	77,4
Patentanwaltskammer <sup>69)</sup>	32	2	-	-	2	62,5
Rechtsanwaltskammer Düsseldorf	1 541	8	-	-	8	5,2
Rechtsanwaltskammer für den Oberlandesgerichtsbezirk Hamm	4 533	13	-	-	13	2,9
Rechtsanwaltskammer Köln	1 676	4	-	-	4	2,4
Rheinische Notarkammer	288	1	-	-	1	3,5
Steuerberaterkammer Düsseldorf	1 846	3	-	3	-	1,6
Steuerberaterkammer Köln	1 510	2	-	2	-	1,3
Steuerberaterkammer Westfalen-Lippe	2 841	1	1	-	-	0,4
Tierärztekammer Nordrhein	348	1	-	-	1	2,9
Tierärztekammer Westfalen-Lippe	228	8	-	8	-	35,1
Zahnärztekammer Nordrhein	3 759	7	-	-	7	1,9
Zahnärztekammer Westfalen-Lippe	3 458	36	-	-	36	10,4
<b>Insgesamt</b>	<b>36 457</b>	<b>210</b>	<b>1</b>	<b>13</b>	<b>196</b>	<b>5,8</b>

**B IV 1.1.6 Ausbildungsberater im Ausbildungsbereich „Sonstige“ am 31.12.1990 nach zuständigen Stellen und Beschäftigungsart**

Zuständige Stelle	Ausbildungsberater				Besuche von Ausbildungsstätten durch die hauptberuflichen Ausbildungsberater
	insgesamt	davon ... tätig			
		hauptberuflich	nebenberuflich	ehrenamtlich	
Berufsbildungsstelle Seeschifffahrt e.V. <sup>64)</sup>	4	4	-	-	166
Landwirtschaftskammer Rheinland <sup>53)65)</sup>	13	13	-	-	291
Landwirtschaftskammer Westfalen-Lippe <sup>53)65)</sup>	17	17	-	-	1 066
Insgesamt	34	34	-	-	1 523

**B IV 1.2.1 Ausbildungsberater in Industrie, Handel u.a. am 31.12.1990 nach fachlicher Zuständigkeit und Beschäftigungsart**

Fachliche Zuständigkeit	Ausbildungsberater				Besuche von Ausbildungsstätten durch die Ausbildungsberater
	insgesamt	davon ... tätig			
		hauptberuflich	nebenberuflich	ehrenamtlich	
Kaufmännische Berufe	58	50	3	5	19 611
Gewerbliche Berufe	42	35	2	5	12 064
Kaufmännische und gewerbliche Berufe	9	3	6	-	975
<b>Insgesamt</b>	<b>109</b>	<b>88</b>	<b>11</b>	<b>10</b>	<b>32 650</b>

**B IV 1.2.2 Ausbildungsberater im Handwerk am 31.12.1990 nach fachlicher Zuständigkeit und Beschäftigungsart**

Fachliche Zuständigkeit	Ausbildungsberater				Besuche von Ausbildungs- betrieben durch die hauptberuflichen Ausbildungsberater
	insgesamt	davon ... tätig			
		hauptberuflich	nebenberuflich	ehrenamtlich	
Gewerbliche Berufe	748	12	-	736	2 129
Kaufmännische und gewerbliche Berufe	699	22	-	677	5 225
Insgesamt	1 447	34	-	1 413	7 354

**B IV 1.3.1 Ausbildungsberater im öffentlichen Dienst am 31.12.1990 nach regionaler Zuständigkeit und Beschäftigungsart**

Regionale Zuständigkeit	Ausbildungsberater				Besuche von Ausbildungsstätten durch die hauptberuflichen Ausbildungsberater
	insgesamt	davon ... tätig			
		hauptberuflich	nebenberuflich	ehrenamtlich	
Nordrhein-Westfalen	145	79	58	8	1 705
Nordrhein-Westfalen und andere Bundesländer <sup>21)</sup>	9	6	-	3	61
Insgesamt	154	85	58	11	1 766

**B IV 1.3.2 Ausbildungsberater im Ausbildungsbereich „Sonstige“ am 31.12.1990 nach regionaler Zuständigkeit und Beschäftigungsart**

Regionale Zuständigkeit	Ausbildungsberater				Besuche von Ausbildungsstätten durch die hauptberuflichen Ausbildungsberater
	insgesamt	davon ... tätig			
		hauptberuflich	nebenberuflich	ehrenamtlich	
Nordrhein-Westfalen <sup>53)</sup>	30	30	-	-	1 357
Nordrhein-Westfalen und andere Bundesländer <sup>64)</sup>	4	4	-	-	166
Insgesamt	34	34	-	-	1 523

**B IV 2.1 Hauptberufliche Ausbildungsberater in Industrie, Handel u.a. am 31.12.1990  
nach beruflicher Vorbildung und Altersgruppen**

Berufliche Vorbildung	Geschlecht	Hauptberufliche Ausbildungsberater						
		insgesamt	davon im Alter von					
			unter 25	25 -29	30 - 39	40 - 49	50 - 59	60 und mehr
Abgeschlossene Berufsausbildung	zusammen	24	-	-	1	8	11	4
	männlich	21	-	-	1	7	9	4
	weiblich	3	-	-	-	1	2	-
Meisterprüfung	zusammen	22	-	-	3	7	11	1
	männlich	22	-	-	3	7	11	1
	weiblich	-	-	-	-	-	-	-
Technikerausbildung	zusammen	11	-	-	1	5	5	-
	männlich	11	-	-	1	5	5	-
	weiblich	-	-	-	-	-	-	-
Sonstiger Abschluß einer Fachschule	zusammen	11	-	-	2	4	5	-
	männlich	10	-	-	2	3	5	-
	weiblich	1	-	-	-	1	-	-
Fachhochschulabschluß	zusammen	16	-	-	5	5	4	2
	männlich	16	-	-	5	5	4	2
	weiblich	-	-	-	-	-	-	-
Hochschulabschluß	zusammen	1	-	-	-	-	1	-
	männlich	1	-	-	-	-	1	-
	weiblich	-	-	-	-	-	-	-
Sonstige berufliche Vorbildung	zusammen	3	-	-	-	2	1	-
	männlich	2	-	-	-	1	1	-
	weiblich	1	-	-	-	1	-	-
Insgesamt	zusammen	88	-	-	12	31	38	7
	männlich	83	-	-	12	28	36	7
	weiblich	5	-	-	-	3	2	-

**B IV 2.2 Hauptberufliche Ausbildungsberater im Handwerk am 31.12.1990 nach beruflicher Vorbildung und Altersgruppen**

Berufliche Vorbildung	Geschlecht	Hauptberufliche Ausbildungsberater						
		insgesamt	davon im Alter von					
			unter 25	25 -29	30 - 39	40 - 49	50 - 59	60 und mehr
Abgeschlossene Berufsausbildung	zusammen	1	-	-	-	-	-	1
	männlich	1	-	-	-	-	-	1
	weiblich	-	-	-	-	-	-	-
Meisterprüfung	zusammen	24	-	-	3	8	9	4
	männlich	22	-	-	2	8	8	4
	weiblich	2	-	-	1	-	1	-
Technikerausbildung	zusammen	2	-	-	-	2	-	-
	männlich	2	-	-	-	2	-	-
	weiblich	-	-	-	-	-	-	-
Sonstiger Abschluß einer Fachschule	zusammen	1	-	-	1	-	-	-
	männlich	1	-	-	1	-	-	-
	weiblich	-	-	-	-	-	-	-
Fachhochschulabschluß	zusammen	2	-	-	-	2	-	-
	männlich	1	-	-	-	1	-	-
	weiblich	1	-	-	-	1	-	-
Hochschulabschluß	zusammen	2	-	-	1	1	-	-
	männlich	1	-	-	-	1	-	-
	weiblich	1	-	-	1	-	-	-
Sonstige berufliche Vorbildung	zusammen	2	-	-	-	2	-	-
	männlich	2	-	-	-	2	-	-
	weiblich	-	-	-	-	-	-	-
Insgesamt	zusammen	34	-	-	5	15	9	5
	männlich	30	-	-	3	14	8	5
	weiblich	4	-	-	2	1	1	-

**B IV 2.3 Ausbildungsberater in der Landwirtschaft am 31.12.1990 nach beruflicher Vorbildung und Altersgruppen**

Berufliche Vorbildung	Geschlecht	Ausbildungsberater						
		insgesamt	davon im Alter von					
			unter 25	25 -29	30 - 39	40 - 49	50 - 59	60 und mehr
Meisterprüfung	zusammen	1	-	-	-	1	-	-
	männlich	1	-	-	-	1	-	-
	weiblich	-	-	-	-	-	-	-
Fachhochschulabschluß	zusammen	14	-	2	8	2	2	-
	männlich	9	-	-	5	2	2	-
	weiblich	5	-	2	3	-	-	-
Hochschulabschluß	zusammen	58	-	4	28	14	9	3
	männlich	28	-	1	10	10	6	1
	weiblich	30	-	3	18	4	3	2
Insgesamt <sup>35)</sup>	zusammen	73	-	6	36	17	11	3
	männlich	38	-	1	15	13	8	1
	weiblich	35	-	5	21	4	3	2

**B IV 2.4 Ausbildungsberater<sup>47)</sup> im öffentlichen Dienst am 31.12.1990 nach beruflicher Vorbildung und Altersgruppen**

Berufliche Vorbildung	Geschlecht	Ausbildungsberater						
		Insgesamt	davon im Alter von					
			unter 25	25 -29	30 - 39	40 - 49	50 - 59	60 und mehr
Abgeschlossene Berufsausbildung	zusammen	27	-	-	4	9	9	5
	männlich	25	-	-	2	9	9	5
	weiblich	2	-	-	2	-	-	-
Meisterprüfung	zusammen	1	-	-	-	-	1	-
	männlich	1	-	-	-	-	1	-
	weiblich	-	-	-	-	-	-	-
Abschluß einer Fachschule	zusammen	7	-	-	-	6	1	-
	männlich	7	-	-	-	6	1	-
	weiblich	-	-	-	-	-	-	-
Fachhochschulabschluß	zusammen	46	-	1	20	11	12	2
	männlich	43	-	1	17	11	12	2
	weiblich	3	-	-	3	-	-	-
Hochschulabschluß	zusammen	34	-	3	12	7	8	4
	männlich	29	-	1	9	7	8	4
	weiblich	5	-	2	3	-	-	-
Sonstige berufliche Vorbildung	zusammen	5	-	-	2	-	2	1
	männlich	4	-	-	1	-	2	1
	weiblich	1	-	-	1	-	-	-
Insgesamt <sup>75)</sup>	zusammen	120	-	4	38	33	33	12
	männlich	109	-	2	29	33	33	12
	weiblich	11	-	2	9	-	-	-

**B IV 2.5 Ausbildungsberater im Ausbildungsbereich „Freie Berufe“ am 31.12.1990  
nach beruflicher Vorbildung und Altersgruppen**

Berufliche Vorbildung	Geschlecht	Ausbildungsberater							
		ins- gesamt	davon im Alter von						ohne Angabe
			unter 25	25 -29	30 - 39	40 - 49	50 - 59	60 und mehr	
Abgeschlossene Berufsausbildung	zusammen	4	-	-	2	-	1	1	-
	männlich	4	-	-	2	-	1	1	-
	weiblich	-	-	-	-	-	-	-	-
Fachhochschulabschluß	zusammen	6	-	-	1	2	3	-	-
	männlich	5	-	-	1	2	2	-	-
	weiblich	1	-	-	-	-	1	-	-
Hochschulabschluß	zusammen	196	-	-	27	90	52	27	-
	männlich	172	-	-	18	84	47	23	-
	weiblich	24	-	-	9	6	5	4	-
Sonstige berufliche Vorbildung	zusammen	4	-	-	-	3	1	-	-
	männlich	4	-	-	-	3	1	-	-
	weiblich	-	-	-	-	-	-	-	-
Insgesamt <sup>74)</sup>	zusammen	210	-	-	30	95	57	28	-
	männlich	185	-	-	21	89	51	24	-
	weiblich	25	-	-	9	6	6	4	-

**B IV 2.6 Ausbildungsberater im Ausbildungsbereich „Sonstige“ am 31.12.1990  
nach beruflicher Vorbildung und Altersgruppen**

Berufliche Vorbildung	Geschlecht	Ausbildungsberater						
		insgesamt	davon im Alter von					
			unter 25	25 -29	30 - 39	40 - 49	50 - 59	60 und mehr
Meisterprüfung	zusammen	1	-	-	-	1	-	-
	männlich	1	-	-	-	1	-	-
	weiblich	-	-	-	-	-	-	-
Abschluß einer Fachschule	zusammen	3	-	-	-	2	1	-
	männlich	3	-	-	-	2	1	-
	weiblich	-	-	-	-	-	-	-
Fachhochschulabschluß	zusammen	1	-	-	1	-	-	-
	männlich	-	-	-	-	-	-	-
	weiblich	1	-	-	1	-	-	-
Hochschulabschluß	zusammen	29	-	-	22	4	3	-
	männlich	-	-	-	-	-	-	-
	weiblich	29	-	-	22	4	3	-
Insgesamt <sup>35)(84)</sup>	zusammen	34	-	-	23	7	4	-
	männlich	4	-	-	-	3	1	-
	weiblich	30	-	-	23	4	3	-





B. V    Ausbilder

**B V 1.1.1 Ausbilder in Industrie, Handel u.a. am 31.12.1990 nach fachlicher Eignung**

Kammerbezirk	Ausbilder						
	insgesamt	männlich	weiblich	davon mit fachlicher Eignung aufgrund einer			
				Meister- prüfung <sup>14)</sup>	bestanden Prüfung gemäß § 76 Abs.1 BBiG	widerruf- lichen Zuerkennung gemäß § 76 Abs.3 BBiG	Fortsetzung der Ausbil- dertätigkeit gemäß § 111 Abs.2 BBiG
Aachen	4 858	4 093	765		4 433	349	76
Arnsberg	1 931	1 594	337		1 819	105	7
Bielefeld	8 713	7 131	1 582	226	7 529	837	121
Bochum	3 444	2 676	768		2 863	525	56
Bonn	2 503	2 081	422	10	2 252	223	18
Detmold	2 534	2 191	343	45	2 436	20	33
Dortmund	3 482	2 814	668	2	3 256	182	42
Düsseldorf	3 359	2 741	618	-	2 979	366	14
Duisburg	3 042	2 532	510	-	2 569	449	24
Essen	4 484	3 587	897	93	4 017	337	37
Hagen	4 723	4 066	657	-	4 273	384	66
Köln	7 692	6 336	1 356	778	6 468	434	12
Krefeld	3 934	3 231	703	84	3 531	274	45
Münster	12 681	10 250	2 431		11 364	1 099	218
Siegen	2 548	2 201	347	43	2 204	287	14
Wuppertal	2 404	2 048	356	52	2 203	147	2
<b>Insgesamt</b>	<b>72 332</b>	<b>59 572</b>	<b>12 760</b>		<b>65 529</b>	<b>6 018</b>	<b>785</b>

**B V 1.1.2 Ausbilder in der Landwirtschaft am 31.12.1990 nach fachlicher Eignung**

Kammer	Ausbilder							
	insgesamt	männlich	weiblich	davon				
				mit fachlicher Eignung aufgrund einer / eines				mit sonstiger Befähigung / ohne Angabe
				Meister- prüfung <sup>16)</sup>	Fachschul- abschlusses <sup>17)</sup>	Hoch-, Fachhoch- schul- abschlusses <sup>18)</sup>	Zuerkennung durch die zuständige Behörde <sup>19)</sup>	
Rheinland	1 626	1 548	78	919	83	100	218	306
Westfalen-Lippe	2 310	2 121	189	1 683	185	224	167	51
Insgesamt	3 936	3 669	267	2 602	268	324	385	357

**B V 1.1.3 Ausbilder im Ausbildungsbereich „Sonstige“ am 31.12.1990 nach fachlicher Eignung**

Zuständige Stelle	Ausbilder <sup>70)</sup>							
	insgesamt	männlich	weiblich	davon				
				mit fachlicher Eignung aufgrund einer / eines				ohne Angabe
				Meister- prüfung <sup>16)</sup>	Berufsaus- bildungs-, Hoch-, Fachhoch- schulab- schlusses <sup>18)</sup>	Zuerkennung durch die zuständige Behörde <sup>19)</sup>	Fortsetzung der Ausbilder- tätigkeit gemäß § 111 Abs.2 BBiG	
Landwirtschaftskammer Rheinland <sup>65)</sup>	442	1	441	109	128	4	-	201
Landwirtschaftskammer Westfalen-Lippe <sup>65)</sup>	1 843	-	1 843	323	156	1 364	-	-
Insgesamt	2 285	1	2 284	432	284	1 368	-	201

**B V 1.2.1 Ausbilder in Industrie, Handel u.a. am 31.12.1990 nach pädagogischer Eignung**

Kammerbezirk	Ausbilder						
	insgesamt	männlich	weiblich	davon mit pädagogischer Eignung aufgrund einer			
				Ausbilder-Eignungsprüfung <sup>20)</sup>	Meisterprüfung <sup>22)</sup>	Befreiung von der Ausbilder-Eignungsprüfung <sup>23)</sup>	sonstigen Eignung <sup>24)</sup>
Aachen	4 858	4 093	765	1 239	591	2 990	38
Arnsberg	1 931	1 594	337	700	339	817	75
Bielefeld	8 713	7 131	1 582	2 118	1 449	4 888	258
Bochum	3 444	2 676	768	678	429	2 200	137
Bonn	2 503	2 081	422	928	249	1 219	107
Detmold	2 534	2 191	343	919	727	728	160
Dortmund	3 482	2 814	668	888	468	2 101	25
Düsseldorf	3 359	2 741	618	1 160	454	1 649	96
Duisburg	3 042	2 532	510	1 271	418	1 154	199
Essen	4 484	3 587	897	1 088	645	2 707	44
Hagen	4 723	4 066	657	1 141	908	2 583	91
Köln	7 692	6 336	1 356	1 602	831	5 252	7
Krefeld	3 934	3 231	703	1 000	674	2 160	100
Münster	12 681	10 250	2 431	3 364	1 909	7 081	327
Siegen	2 548	2 201	347	791	464	1 219	74
Wuppertal	2 404	2 048	356	575	419	1 327	83
<b>Insgesamt</b>	<b>72 332</b>	<b>59 572</b>	<b>12 760</b>	<b>19 462</b>	<b>10 974</b>	<b>40 075</b>	<b>1 821</b>

**B V 1.2.2 Ausbilder in der Landwirtschaft am 31.12.1990 nach pädagogischer Eignung**

Kammer	Ausbilder							
	insgesamt	männlich	weiblich	davon				ohne Angabe
				mit pädagogischer Eignung aufgrund einer				
				Ausbilder-Eignungsprüfung <sup>30)</sup>	Meisterprüfung <sup>31)</sup>	Prüfungsbefreiung wegen anderer Nachweise <sup>32)</sup>		
Rheinland	1 626	1 548	78	92	919	120	203	292
Westfalen-Lippe	2 310	2 121	189	215	1 683	196	164	52
Insgesamt	3 936	3 669	267	307	2 602	316	367	344

**B V 1.2.3 Ausbilder im öffentlichen Dienst am 31.12.1990 nach pädagogischer Eignung**

Art der Verwaltung <sup>29)</sup>	Ausbilder									
	ins- gesamt	männ- lich	weib- lich	davon						ohne Angabe
				mit pädagogischer Eignung aufgrund einer						
				Aus- bilder- Eignungs- prüfung <sup>42)</sup>	Meister- prüfung <sup>44)</sup>	Befreiung von der Aus- bilder- Eignungs- prüfung <sup>45)</sup>	dienst- recht- lichen Re- gelung <sup>46)</sup>	Fortbil- dungs- regelung für Bundes- beamte <sup>49)</sup>	Regelung der kirch- lichen Verwal- tung <sup>51)</sup>	
Kommunaler Ver- waltungsdienst <sup>36)</sup>	2 626	2 167	459	702	15	587	1 229	-	-	93
Landes- verwaltungsdienst	2 674	2 124	550	1 226	342	414	578	-	-	114
Bundes- verwaltungsdienst	1 617	1 475	142	817	133	213	-	348	-	106
Handwerkskammer	4	2	2	1	-	1	2	-	-	-
Industrie- und Handelskammer	13	13	-	6	-	7	-	-	-	-
Kirchlicher Verwaltungsdienst	93	81	12	7	-	3	1	-	65	17
Insgesamt	7 027	5 862	1 165	2 759	490	1 225	1 810	348	65	330

**B V 1.2.4 Ausbilder im Ausbildungsbereich „Sonstige“ am 31.12.1990 nach pädagogischer Eignung**

Zuständige Stelle	Ausbilder <sup>70)</sup>						
	Insgesamt	männlich	weiblich	davon			
				mit pädagogischer Eignung aufgrund einer			ohne Angabe
				Ausbilder-Eignungsprüfung <sup>55)</sup>	Meisterprüfung <sup>56)</sup>	Befreiung von der Ausbilder-Eignungsprüfung <sup>57)</sup>	
Landwirtschaftskammer Rheinland <sup>65)</sup>	442	1	441	7	109	326	-
Landwirtschaftskammer Westfalen-Lippe <sup>65)</sup>	1 843	-	1 843	156	323	1 364	-
Insgesamt	2 285	1	2 284	163	432	1 690	-

**B V 1.3 Ausbilder im Ausbildungsbereich „Freie Berufe“ am 31.12.1990**

Kammer	Auszubildende	Ausbilder			
		insgesamt	männlich	weiblich	je 100 Auszubildende
Ärztammer Nordrhein	6 497	5 068	4 251	817	78,0
Ärztammer Westfalen-Lippe	5 909	3 220	2 865	355	54,5
Apothekammer Nordrhein	1 190	1 190	812	378	100
Apothekammer Westfalen-Lippe	801	902	684	218	112,6
Patentanwaltskammer <sup>69)</sup>	32	24	24	-	75,0
Rechtsanwaltskammer Düsseldorf	1 541	1 140	1 065	75	74,0
Rechtsanwaltskammer für den Oberlandesgerichtsbezirk Hamm <sup>67)</sup>	4 533	3 214	2 948	266	70,9
Rechtsanwaltskammer Köln	1 676	1 421	1 282	139	84,8
Rheinische Notarkammer	288	178	175	3	61,8
Steuerberaterkammer Düsseldorf	1 846	1 910	1 430	480	103,5
Steuerberaterkammer Köln	1 510	1 358	1 276	82	89,9
Steuerberaterkammer Westfalen-Lippe	2 841	1 620	1 153	467	57,0
Tierärztkammer Nordrhein	348	213	150	63	61,2
Tierärztkammer Westfalen-Lippe	228	268	215	53	117,5
Zahnärztkammer Nordrhein	3 759	2 629	2 185	444	69,9
Zahnärztkammer Westfalen-Lippe	3 458	2 927	2 656	271	84,6
<b>Insgesamt</b>	<b>36 457</b>	<b>27 282</b>	<b>23 171</b>	<b>4 111</b>	<b>74,8</b>

**B V 2.1 Teilnehmer an Ausbilder-Eignungsprüfungen in Industrie, Handel u.a. 1990**

Kammerbezirk	Teilnehmer an Ausbilder-Eignungsprüfungen <sup>20)</sup>								
	insgesamt	männlich	weiblich	darunter mit bestandener Prüfung			Erfolgsquote <sup>39)</sup>		
				zusammen	männlich	weiblich	zusammen	männlich	weiblich
Aachen	702	565	137	677	545	132	96,4	96,5	96,4
Arnsberg	338	209	129	314	192	122	92,9	91,9	94,6
Bielefeld	893	593	300	742	482	260	83,1	81,3	86,7
Bochum	110	76	34	107	73	34	97,3	96,1	100,0
Bonn	274	201	73	263	190	73	96,0	94,5	100,0
Detmold	146	99	47	142	97	45	97,3	98,0	95,7
Dortmund	377	264	113	347	239	108	92,0	90,5	95,6
Düsseldorf	421	255	166	392	229	163	93,1	89,8	98,2
Duisburg	339	215	124	285	171	114	84,1	79,5	91,9
Essen	1 552	1 356	196	1 336	1 163	173	86,1	85,8	88,3
Hagen	152	79	73	146	75	71	96,1	94,9	97,3
Köln	1 320	811	509	1 269	776	493	96,1	95,7	96,9
Krefeld	430	189	241	408	177	231	94,9	93,7	95,9
Münster	833	590	243	743	528	215	89,2	89,5	88,5
Siegen	232	161	71	208	140	68	89,7	87,0	95,8
Wuppertal	166	121	45	158	114	44	95,2	94,2	97,8
<b>Insgesamt</b>	<b>8 285</b>	<b>5 784</b>	<b>2 501</b>	<b>7 537</b>	<b>5 191</b>	<b>2 346</b>	<b>91,0</b>	<b>89,7</b>	<b>93,8</b>

**B V 2.2 Teilnehmer an Ausbilder-Eignungsprüfungen in der Landwirtschaft 1990**

Kammer	Teilnehmer an Ausbilder-Eignungsprüfungen <sup>30)</sup>								
	insgesamt	männlich	weiblich	darunter mit bestandener Prüfung			Erfolgsquote <sup>39)</sup>		
				zusammen	männlich	weiblich	zusammen	männlich	weiblich
Rheinland	3	1	2	2	1	1	x	x	x
Westfalen-Lippe	26	22	4	26	22	4	100,0	x	x
<b>Insgesamt</b>	<b>29</b>	<b>23</b>	<b>6</b>	<b>28</b>	<b>23</b>	<b>5</b>	<b>96,6</b>	<b>x</b>	<b>x</b>

Anmerkungen S. 270

**B V 2.3 Teilnehmer an Ausbilder-Eignungsprüfungen im öffentlichen Dienst 1990**

Art der Verwaltung <sup>29)</sup>	Teilnehmer an Ausbilder-Eignungsprüfungen <sup>42)</sup>								
	insgesamt	männlich	weiblich	darunter mit bestandener Prüfung			Erfolgsquote <sup>39)</sup>		
				zusammen	männlich	weiblich	zusammen	männlich	weiblich
Kommunaler Verwaltungsdienst	199	100	99	194	96	98	97,5	96,0	99,0
Landes-verwaltungsdienst	440	340	100	426	328	98	96,8	96,5	98,0
Bundes-verwaltungsdienst	110	84	26	103	78	25	93,6	92,9	96,2
<b>Insgesamt</b>	<b>749</b>	<b>524</b>	<b>225</b>	<b>723</b>	<b>502</b>	<b>221</b>	<b>96,5</b>	<b>95,8</b>	<b>98,2</b>

**B V 2.4 Teilnehmer an Ausbilder-Eignungsprüfungen im Ausbildungsbereich „Sonstige“ 1990**

Zuständige Stelle	Teilnehmer an Ausbilder-Eignungsprüfungen <sup>60)</sup>								
	insgesamt	männlich	weiblich	darunter mit bestandener Prüfung			Erfolgsquote <sup>39)</sup>		
				zusammen	männlich	weiblich	zusammen	männlich	weiblich
Landwirtschaftskammer Rheinland <sup>65)</sup>	6	-	6	6	-	6	x	x	x
Landwirtschaftskammer Westfalen-Lippe <sup>65)</sup>	11	-	11	10	-	10	x	x	x
<b>Insgesamt</b>	<b>17</b>	<b>-</b>	<b>17</b>	<b>16</b>	<b>-</b>	<b>16</b>	<b>x</b>	<b>x</b>	<b>x</b>

**B V 3 Befreiung von der Ausbilder-Eignungsprüfung in Industrie, Handel u.a. 1990<sup>68)</sup>**

Kammerbezirk	Ausbilder, die von der Ausbilder-Eignungsprüfung <sup>20)</sup> befreit wurden											
	insgesamt	männlich	weiblich	davon gemäß								
				§ 6 Abs.3 AEVO <sup>61)</sup>			§ 7 Abs.1 AEVO <sup>62)</sup>			§ 7 Abs.2 AEVO <sup>63)</sup>		
				zusammen	männlich	weiblich	zusammen	männlich	weiblich	zusammen	männlich	weiblich
Aachen	262	183	79	80	45	35	181	137	44	1	1	-
Arnsberg	47	33	14	10	8	2	37	25	12	-	-	-
Bielefeld	274	241	33	141	137	4	133	104	29	-	-	-
Bochum	192	149	43	78	71	7	114	78	36	-	-	-
Bonn	75	66	9	1	-	1	74	66	8	-	-	-
Detmold	209	159	50	187	142	45	22	17	5	-	-	-
Dortmund	287	201	86	182	118	64	105	83	22	-	-	-
Düsseldorf	322	238	84	156	106	50	166	132	34	-	-	-
Duisburg	42	36	6	-	-	-	42	36	6	-	-	-
Essen	213	130	83	6	4	2	207	126	81	-	-	-
Hagen	158	126	32	1	1	-	157	125	32	-	-	-
Köln	364	299	65	172	151	21	192	148	44	-	-	-
Krefeld	277	197	80	45	26	19	232	171	61	-	-	-
Münster	385	271	114	44	29	15	341	242	99	-	-	-
Siegen	65	50	15	1	1	-	64	49	15	-	-	-
Wuppertal	134	117	17	75	65	10	59	52	7	-	-	-
<b>Insgesamt</b>	<b>3.306</b>	<b>2.496</b>	<b>810</b>	<b>1.179</b>	<b>904</b>	<b>275</b>	<b>2.126</b>	<b>1.591</b>	<b>535</b>	<b>1</b>	<b>1</b>	<b>-</b>

## B. VI    Sonstige Tabellen

**B VI 1.1 Auszubildende, Ausbildungsstätten, Ausbilder und Ausbildungsberater in Industrie, Handel u.a.  
am 31.12.1990 nach Kammerbezirken**

Kammerbezirk	Auszu- bildende	Ausbil- dungs- stätten <sup>68)</sup>	Ausbilder			Ausbildungsberater		
			Anzahl	je 100 Aus- zubildende	je Aus- bildungs- stätte	Anzahl	je 1000 Aus- zubildende	je 1000 Aus- bildungs- stätten
Aachen	12 645	2 482	4 858	38,4	2,0	6	0,5	2,4
Arnsberg	6 680	1 470	1 931	28,9	1,3	10	1,5	6,8
Bielefeld	20 657	3 785	8 713	42,2	2,3	8	0,4	2,1
Bochum	7 749	1 327	3 444	44,4	2,6	3	0,4	2,3
Bonn	7 021	1 667	2 503	35,7	1,5	4	0,6	2,4
Detmold	4 526	1 072	2 534	56,0	2,4	3	0,7	2,8
Dortmund	14 832	2 111	3 482	23,5	1,6	4	0,3	1,9
Düsseldorf	15 209	2 631	3 359	22,1	1,3	6	0,4	2,3
Duisburg	14 774	2 359	3 042	20,6	1,3	6	0,4	2,5
Essen	11 963	1 956	4 484	37,5	2,3	9	0,8	4,6
Hagen	10 876	2 096	4 723	43,4	2,3	7	0,6	3,3
Köln	27 866	4 616	7 692	27,6	1,7	13	0,5	2,8
Krefeld	14 380	2 701	3 934	27,4	1,5	5	0,3	1,9
Münster	31 680	6 610	12 681	40,0	1,9	12	0,4	1,8
Siegen	7 010	1 397	2 548	36,3	1,8	4	0,6	2,9
Wuppertal	9 084	1 527	2 404	26,5	1,6	9	1,0	5,9
<b>Insgesamt</b>	<b>216 952</b>	<b>39 807</b>	<b>72 332</b>	<b>33,3</b>	<b>1,8</b>	<b>109</b>	<b>0,5</b>	<b>2,7</b>

**B VI 1.2 Umschüler und Rehabilitanden in anerkannten Ausbildungsberufen in Industrie, Handel u.a. am 31.12.1990**

Kammerbezirk	Personen in der Berufsbildung in anerkannten Ausbildungsberufen					Anteil der Umschüler und Rehabilitanden in %
	Insgesamt	Auszu- bildende	davon			
			zusammen	Umschüler und Rehabilitanden <sup>68)</sup>		
				davon in		
				kaufmännischen	gewerblichen	
Ausbildungsberufen						
Aachen	13 418	12 645	773	363	410	5,8
Arnsberg	6 862	6 680	182	96	86	2,7
Bielefeld	21 901	20 657	1 244	555	689	5,7
Bochum	8 175	7 749	426	221	205	5,2
Bonn	7 746	7 021	725	478	247	9,4
Detmold	4 630	4 526	104	38	66	2,2
Dortmund	16 081	14 832	1 249	640	609	7,8
Düsseldorf	16 178	15 209	969	675	294	6,0
Duisburg	15 701	14 774	927	501	426	5,9
Essen	13 106	11 963	1 143	608	535	8,7
Hagen	11 173	10 876	297	154	143	2,7
Köln	28 333	27 866	467	163	304	1,6
Krefeld	15 445	14 380	1 065	710	355	6,9
Münster	34 295	31 680	2 615	1 814	801	7,6
Siegen	7 338	7 010	328	250	78	4,5
Wuppertal	9 470	9 084	386	190	196	4,1
Insgesamt	229 852	216 952	12 900	7 456	5 444	5,6



**B VI 2 Auszubildende, Ausbildungsbetriebe, Ausbildungsstätten und Ausbildungsberater im Handwerk  
am 31.12.1990 nach Kammerbezirken**

Kammerbezirk	Auszu- bildende	Aus- bildungs- betriebe <sup>40)</sup>	Aus- bildungs- stätten <sup>40)</sup>	Aus- bildungs- berater	Auszubildende je		Ausbildungsberater je 1000	
					Aus- bildungs- betrieb	Aus- bildungs- stätte	Auszu- bildende	Aus- bildungs- stätten
Aachen	9 357	4 422	4 821	119	2,1	1,9	12,7	24,7
Arnsberg	8 231	3 317	4 612	152	2,5	1,8	18,5	33,0
Bielefeld	17 070	6 486	8 121	207	2,6	2,1	12,1	25,5
Dortmund	19 374	8 103	9 039	139	2,4	2,1	7,2	15,4
Düsseldorf	34 090	13 798	16 667	427	2,5	2,0	12,5	25,6
Köln	18 171	7 250	9 585	155	2,5	1,9	8,5	16,2
Münster	22 627	8 553	9 725	248	2,6	2,3	11,0	25,5
<b>Insgesamt</b>	<b>128 920</b>	<b>51 929</b>	<b>62 570</b>	<b>1 447</b>	<b>2,5</b>	<b>2,1</b>	<b>11,2</b>	<b>23,1</b>



## Anmerkungen zu den Tabellen

### Anmerkungen zu den Tabellen

(Fundstellen der angegebenen Rechtsgrundlagen s. Anhang 4)

- 1) Stufenausbildung - 1. Stufe
- 2) Stufenausbildung - 2. Stufe
- 3) Stufenausbildung - 3. Stufe
- 4) einschließlich externer Prüfungsteilnehmer/innen
- 5) Ausbildungsberuf, dessen Anerkennung bzw. dessen Ausbildungsordnung aufgehoben worden ist, der aber am 31.12.1990 noch besetzt war (Übergangsregelung)
- 6) Art der Ausbildungsregelung:
  - 0 = Ausbildungsberuf, dessen Anerkennung bzw. dessen Ausbildungsordnung aufgehoben worden ist, der aber am 31.12.1990 noch besetzt war (Übergangsregelung)
  - 1 = vor Inkrafttreten des BBiG anerkannter Ausbildungsberuf, der nach § 108 BBiG Abs.1 als Ausbildungsberuf im Sinne des § 25 Abs.1 BBiG gilt und dessen Ausbildungsregelung weiterhin anzuwenden ist bzw. dessen bestehende Regelung nach § 122 Abs.5 HwO weiter fortgilt
  - 2 = nach § 25 Abs.1 BBiG anerkannter Ausbildungsberuf und erlassene Ausbildungsordnung bzw. nach § 25 Abs.1 HwO erlassene Ausbildungsordnung
  - 3 = vor Inkrafttreten des BBiG einem anerkannten Ausbildungsberuf vergleichbar geregelter Ausbildungsberuf, der nach § 108 Abs.1 BBiG als Ausbildungsberuf im Sinne des § 25 Abs.1 BBiG gilt und dessen Ausbildungsregelung weiterhin anzuwenden ist
  - 5 = betriebliche Ausbildung, die der in einem anerkannten Ausbildungsberuf vergleichbar ist und die außerhalb des Geltungsbereiches des BBiG (§ 2 Abs.2 BBiG) durchgeführt wird
  - 9 = speziell geregelter Ausbildungsgang für Behinderte gemäß § 48 BBiG bzw. § 42b HwO

Im Anhang 1.1 werden nur diejenigen Ausbildungsberufe nachgewiesen, deren Ausbildungsregelung zum Stichtag bestanden hat bzw. deren Ausbildungsordnung bis zum Stichtag in Kraft getreten ist.
- 7) Ausbildungsberuf mit neu geregelter Ausbildungsordnung gemäß § 25 Abs.1 BBiG bzw. § 25 Abs.1 HwO. Er wurde datenmäßig mit demjenigen Ausbildungsberuf zusammengefaßt, dessen Ausbildungsordnung durch diese Neuregelung aufgehoben worden ist, weil lediglich die Berufsausbildung an die neuen technischen, wirtschaftlichen und gesellschaftlichen Erfordernisse angepaßt wurde (s.a. Anhang 2.2).
- 8) Ausbildungsberuf des Ausbildungsbereiches „Industrie, Handel u.a.“, in dem in Betrieben des Handwerks oder in handwerksähnlichen Betrieben ausgebildet wird und die Handwerkskammern zuständige Stellen sind (§ 74 BBiG)
- 9) Ausbildungsberuf, dessen Anerkennung aufgehoben worden ist
- 10) ab dem Berichtsjahr 1987: einschließlich Jugendlicher in speziell geregelten Ausbildungsgängen für Behinderte (Ausbildungsberufe nach § 48 BBiG bzw. § 42b HwO)
- 11) einschließlich Auszubildender, die das Berufsvorbereitungsjahr besucht haben. (Das Berufsvorbereitungsjahr wurde in Nordrhein-Westfalen durch die seit Schuljahresbeginn 1986/87 eingerichtete Vorklasse zum Berufsgrundschuljahr ersetzt.)
- 12) ohne vorzeitig gelöste Ausbildungsverhältnisse von Auszubildenden an Bundesbehörden
- 13) Abweichungen zu den Daten in der vom Bundesministerium für Bildung und Wissenschaft und dem Statistischen Bundesamt herausgegebenen Veröffentlichungsreihe „Berufliche Aus- und Fortbildung“ in den Jahren 1973 bis 1976 erklären sich durch unterschiedliche Definitionen sowie durch korrigierte Datenfehler.
- 14) Prüfung gemäß § 77 Abs.1 BBiG bzw. § 11 Abs.2 der Verordnung über die Prüfung zum anerkannten Abschluß „Geprüfter Industriemeister/Geprüfte Industriemeisterin - Fachrichtung Druck“
- 15) Ausbildungsberuf, dessen Ausbildungsordnung aufgehoben worden ist und eine eindeutige Zuordnung zu einem z.Z. anerkannten Ausbildungsberuf nicht möglich ist
- 16) im Ausbildungsbereich „Landwirtschaft“ gemäß § 80 Abs.1 Nr.1 BBiG, im Ausbildungsbereich „Sonstige“, Teilbereich Hauswirtschaft, gemäß § 94 Abs.1 Nr.1 BBiG
- 17) Abschluß einer mindestens viersemestrigen fachschulischen Ausbildung gemäß § 80 Abs.2 i.V.m. § 80 Abs.1 Nr.3 BBiG
- 18) im Ausbildungsbereich „Landwirtschaft“ gemäß § 80 Abs.1 Nr.2 BBiG, im Ausbildungsbereich „Sonstige“, Teilbereich Hauswirtschaft, gemäß § 94 Abs.1 Nr.2 BBiG
- 19) im Ausbildungsbereich „Landwirtschaft“ gemäß § 80 Abs.3 BBiG, im Ausbildungsbereich „Sonstige“, Teilbereich Hauswirtschaft, gemäß § 94 Abs.2 BBiG
- 20) Prüfung zum Nachweis der berufs- und arbeitspädagogischen Kenntnisse gemäß § 3 AEVO gewerbliche Wirtschaft
- 21) Die Anzahl der Besuche von Ausbildungsstätten derjenigen Ausbildungsberater/-innen, die länderübergreifend tätig sind, bezieht sich auf deren gesamte Beratungstätigkeit und nicht ausschließlich auf diejenige in Nordrhein-Westfalen.
- 22) Nachweis gemäß § 6 Abs.1 AEVO gewerbliche Wirtschaft

- 23) unbefristete Befreiung durch die zuständige Stelle gemäß § 6 Abs.3 und § 7 AEVO gewerbliche Wirtschaft sowie befristete Befreiung durch die zuständige Stelle, die gemäß § 8 Abs.2 AEVO gewerbliche Wirtschaft bis zum 31.12.1987 möglich war, jedoch bis zum 31.12.1989 verlängert werden konnte (s.a. Begriffserläuterungen unter Ausbilder-Eignungsprüfungen)
  - 24) Ausbilder/-innen, die nicht unter die AEVO gewerbliche Wirtschaft fallen, d.h. Ausbilder/-innen, die in den Ausbildungsbereichen „Öffentlicher Dienst“ und „Freie Berufe“ in Berufen des Ausbildungsbereiches „Industrie, Handel u.a.“ ausbilden
  - 25) Die Angaben beziehen sich auf Auszubildende, deren Ausbildung im Berichtszeitraum (1.1. - 31.12.19...) tatsächlich begonnen hat und deren Ausbildungsverhältnis am Stichtag (31.12.19...) noch bestand.
  - 26) einschließlich Wiederholungsprüfungen
  - 27) Von den unbesetzten Ausbildungsberufen bzw. von den Ausbildungsberufen ohne neu abgeschlossene Ausbildungsverträge werden nur diejenigen nachgewiesen, deren Ausbildungsregelung am 31.12.1990 noch bestand.
  - 28) Ausbildungsberuf des Ausbildungsbereiches „Industrie, Handel u.a.“, in dem ebenfalls in Betrieben des Handwerks oder in handwerksähnlichen Betrieben ausgebildet wird und die Handwerkskammern zuständige Stellen sind (§ 74 BBiG)
  - 29) Dieser Nachweis bezieht sich auf die zuständigen (berichtspflichtigen) und nicht auf die ausbildenden Stellen (s.a. Übersicht 1.2).
  - 30) Prüfung zum Nachweis der berufs- und arbeitspädagogischen Kenntnisse gemäß § 3 AEVO Landwirtschaft
  - 31) Nachweis gemäß § 6 Abs.1 AEVO Landwirtschaft
  - 32) unbefristete Befreiung von der Ausbilder-Eignungsprüfung durch die zuständige Stelle gemäß § 6 Abs.2 bzw. § 7 AEVO Landwirtschaft
  - 33) Befreiung von der Ausbilder-Eignungsprüfung wegen befristeter Ausbildung von Familienangehörigen gemäß § 6 Abs.3 AEVO Landwirtschaft. Voraussetzung ist die Teilnahme an einem Lehrgang von mindestens 40 Unterrichtsstunden, der berufs- und arbeitspädagogische Kenntnisse vermittelt.
  - 34) Ausbildungsberuf, in dem ebenfalls in gewerblichen Betrieben ausgebildet wird und die Industrie- und Handelskammern zuständige Stellen sind (§ 75 BBiG)
  - 35) einschließlich 30 Ausbildungsberaterinnen, die für den Ausbildungsberuf Hauswirtschaftler/-in (Ausbildungsbereich „Landwirtschaft“) sowie für die Ausbildungsberufe Hauswirtschaftler/-in und Hauswirtschaftshelfer/-in (Ausbildungsbereich „Sonstige“) gleichzeitig zuständig sind
  - 36) geschätzte Daten der Stadt Köln
  - 37) Diese Daten werden nicht im Rahmen der Berufsbildungsstatistik erhoben, sondern aus der Statistik der berufsbildenden Schulen und der Kollegschaften übernommen (Erhebungstichtag: 15. Oktober 19...).
- Die Zahl der Berufsschüler mit Ausbildungsvertrag enthält sowohl Daten über Schüler mit Ausbildungsvertrag an Berufsschulen als auch über Schüler mit Ausbildungsvertrag in teilzeitberufsschulischen Bildungsgängen der Kollegschule.
- Zu den Schülern mit Ausbildungsvertrag an Berufsschulen wurden bis zum Jahr 1984 neben den Schülern mit einem Ausbildungsvertrag in einem anerkannten Ausbildungsberuf nach dem Berufsbildungsgesetz ebenfalls Schüler gezählt, die sich in einem öffentlich-rechtlichen Dienstverhältnis (Vorbereitungsdienst für Beamte) befanden, die eine Ausbildung in Berufen des Gesundheitswesens anstrebten bzw. erhielten oder die Praktikantenverträge besaßen. In den Jahren 1973 und 1974 wurden in der Statistik der Berufsschulen auch Anlernlinge und Angelernte zu den Schülern mit Ausbildungsvertrag gezählt.
- Bis zum Jahr 1977 einschließlich ist die Zahl der Schüler mit Ausbildungsvertrag an Sonderschulen im Bildungsbereich der berufsbildenden Schulen in der Zahl der Berufsschüler enthalten. Wegen einer Umstellung des Erhebungskonzeptes wurden diese Schüler ab 1978 nicht mehr erfaßt, so daß ab 1978 die Zahl der Berufsschüler mit Ausbildungsvertrag ohne die der entsprechenden Sonderschüler nachgewiesen wird.
- 38) einschließlich Auszubildender ohne Angabe der Staatsangehörigkeit, staatenloser Auszubildender und Auszubildender mit ungeklärter Staatsangehörigkeit
  - 39) Zahl der Prüfungsfälle mit bestandener Prüfung je 100 Prüfungsfälle
  - 40) Diese Daten werden nicht im Rahmen der Berufsbildungsstatistik erhoben, sondern von den Handwerkskammern NRW freundlicherweise zur Verfügung gestellt.
  - 41) Prüfung im Sinne der Anlage 3 zum BAT gemäß § 25 BAT
  - 42) Prüfung zum Nachweis der berufs- und arbeitspädagogischen Kenntnisse gemäß § 3 AEVO Öffentlicher Dienst sowie § 3 BBAEV
  - 43) einschließlich neu abgeschlossener Anschlußverträge in gestuften Ausbildungsgängen
  - 44) Nachweis gemäß § 6 Abs.1 Nr.1 und 2 AEVO Öffentlicher Dienst bzw. gemäß § 5 Nr.2 BBAEV
  - 45) unbefristete und befristete Befreiung von der Ausbilder-Eignungsprüfung bzw. vom Nachweis der erfolgreichen Teilnahme an einer entsprechenden dienstlichen Fortbildungsmaßnahme gemäß § 6 Abs.3 und § 7 AEVO Öffentlicher Dienst bzw. § 6 Abs.1 BBAEV

- 46) für Landes- und Kommunalbeamte: Nachweis der erfolgreichen Teilnahme an einer dienstlichen Fortbildungsmaßnahme zur Vermittlung der berufs- und arbeitspädagogischen Kenntnisse gemäß § 6 Abs.2 AEVO Öffentlicher Dienst bzw. gemäß § 15a LVO NW
- 47) ohne Ausbildungsberater/-innen im Bundesverwaltungsdienst, die von den zuständigen Stellen nach beruflicher Vorbildung und Altersgruppen für Nordrhein-Westfalen nicht gesondert nachgewiesen werden
- 48) Im jeweiligen Betrachtungszeitraum werden die Daten ab dem ersten Jahr ihres Nachweises veröffentlicht.
- 49) Nachweis der berufs- und arbeitspädagogischen Eignung gemäß § 3 oder § 5 Nr.1, 3 und 4 BBAEV
- 50) Auszubildende, deren schulische Vorbildung bei Vertragsabschluß noch nicht feststand bzw. die keine Angaben gemacht haben
- 51) Nachweis der berufs- und arbeitspädagogischen Eignung gemäß § 3 APrO KVfA bzw. APrO VfAFK
- 52) ohne Angaben des Ausbildungsbereiches „Handwerk“, in dem nicht die schulische Vorbildung der Auszubildenden, sondern die der Auszubildenden mit neu abgeschlossenem Ausbildungsvertrag nachgewiesen wird (s. Tabelle B II 1.2.1 bzw. 1.2.2)
- 53) Diese Ausbildungsberaterinnen sind für den Ausbildungsberuf Hauswirtschaftler/-in (Ausbildungsbereich „Landwirtschaft“) sowie für die Ausbildungsberufe Hauswirtschaftler/-in und Hauswirtschaftshelfer/-in (Ausbildungsbereich „Sonstige“) gleichzeitig zuständig. Die Anzahl der Besuche von Ausbildungsstätten bezieht sich auf deren gesamte Beratungstätigkeit.
- 54) Abweichend von den übrigen Ausbildungsbereichen enthält der Datennachweis des Handwerks z.Z. keine Angaben über weibliche Ausbildungsabbrecher sowie über vorzeitig gelöste Ausbildungsverhältnisse nach Ausbildungsjahren. Dagegen wird vom Handwerk zusätzlich die Zahl der vorzeitig gelösten Ausbildungsverhältnisse in der Probezeit nachgewiesen. Das hat zur Folge, daß je Berufsgruppe die Angaben zu den o.a. Tatbeständen nur diejenigen Daten enthalten, die das Handwerk bzw. die übrigen Ausbildungsgebiete jeweils nachweisen.
- 55) Prüfung zum Nachweis der berufs- und arbeitspädagogischen Kenntnisse gemäß § 3 AEVO Hauswirtschaft
- 56) Nachweis gemäß § 6 Abs.1 AEVO Hauswirtschaft
- 57) unbefristete Befreiung durch die zuständige Stelle gemäß § 6 Abs.2 und § 7 AEVO - Hauswirtschaft sowie befristete Befreiung durch die zuständige Stelle gemäß § 8 Abs.2 AEVO - Hauswirtschaft
- 60) Prüfung zum Nachweis der berufs- und arbeitspädagogischen Kenntnisse gemäß § 3 AEVO Hauswirtschaft. Für den Bereich der Seeschifffahrt ist kein Nachweis möglich.
- 61) Ausbilder/-innen, die nachweisen, daß sie eine sonstige staatliche, staatlich anerkannte oder von einer öffentlich-rechtlichen Körperschaft abgenommene Prüfung bestanden haben, deren Inhalt den berufs- und arbeitspädagogischen Anforderungen entspricht
- 62) Ausbilder/-innen, die nachweisen, daß sie vor dem 31.12.1989 für die Dauer von fünf Jahren ohne wesentliche Unterbrechung tätig waren
- 63) Personen, die nachweisen, daß sie am 21.4.1972 (an diesem Tag trat die AEVO gewerbliche Wirtschaft in Kraft) als Ausbilder/-innen tätig waren und die in den vorhergehenden zehn Jahren eine Ausbildung durchlaufen haben, die die erforderlichen berufs- und arbeitspädagogischen Kenntnisse vermittelte
- 64) Vier Ausbildungsberater sind länderübergreifend für den Ausbildungsberuf Schiffsmechaniker zuständig. Die ggf. angegebene Anzahl der Besuche von Ausbildungsstätten bezieht sich auf deren gesamte Beratungstätigkeit und nicht ausschließlich auf diejenige in Nordrhein-Westfalen.
- 65) der Direktor der jeweiligen Landwirtschaftskammer als Landesbeauftragter
- 67) Diese Datenmeldung beinhaltet eine unbestimmte Anzahl von Ausbildern/Ausbilderinnen, die z.Z. nicht ausbilden.
- 68) Diese Daten werden nicht im Rahmen der Berufsbildungsstatistik erhoben, sondern vom Deutschen Industrie- und Handelstag, Bonn, freundlicherweise zur Verfügung gestellt.
- 69) Die Patentanwaltskammer hat ihren Sitz in München und ist bundesweit zuständig (Berichtsweg s. Übersicht 2). Die ggf. nachgewiesenen Ausbildungsberater sind länderübergreifend tätig.
- 70) Für den Bereich der Seeschifffahrt ist kein Nachweis möglich. Von der zuständigen Stelle wurde für die Zahl der Ausbilder/-innen ersatzweise die Zahl der in Nordrhein-Westfalen als Ausbildungsstätten anerkannten Schiffe (7) ausgewiesen.
- 71) Prüfungsteilnehmer/-innen des gesamten Bundesgebietes. Der Nachweis für Nordrhein-Westfalen ist nicht separat möglich.

- 72) Die Ausbildungsordnung zum/zur Mechaniker/-in (Nähmaschinen- und Zweiradmechaniker/-in) wurde sowohl durch die Ausbildungsordnung zum/zur Zweiradmechaniker/-in aufgehoben, als auch durch die Ausbildungsordnungen zum/zur Maschinenbaumechaniker/-in sowie Feinmechaniker/-in mit aufgehoben, so daß für die Vorjahre bzw. für die Übergangsphase keine eindeutige datenmäßige Zuordnung der bisherigen anerkannten Ausbildungsberufe zu den z.Z. anerkannten Ausbildungsberufen erfolgen kann:

Anerkannter Ausbildungsberuf		Aufgehobene Ausbildungsordnung	
Bezeichnung	Kenn-ziffer	Bezeichnung	Kenn-ziffer
Feinmechaniker/-in	2840	Feinmechaniker/-in	2840
		Mechaniker/-in (Nähmaschinen- und Zweiradmechaniker/-in)	2850
Maschinenbaumechaniker/-in	2739	Maschinenbauer/-in (Mühlenbauer/-in)	2739
		Mechaniker/-in (Nähmaschinen- und Zweiradmechaniker/-in)	2850
Zweiradmechaniker/-in	2854	Mechaniker/-in (Nähmaschinen- und Zweiradmechaniker/-in)	2850

Aus Darstellungsgründen wurde sowohl in der Zeitreihe als auch in den Tabellen, die die Größenklassen der Besetzung von Ausbildungsberufen betreffen, die Daten des Ausbildungsberufes Mechaniker/-in (Nähmaschinen- und Zweiradmechaniker/-in) vollzählig dem z.Z. anerkannten Ausbildungsberuf Zweiradmechaniker/-in zugeordnet.

- 73) Ausbildungsberufe mit aufgehobener Ausbildungsordnung und Ausbildungsberufe des Ausbildungsbereiches „Industrie, Handel u.a.“, in denen Auszubildende in Betrieben des Handwerks oder in handwerksähnlichen Betrieben ausgebildet werden, wurden einzeln gezählt (s. Übersicht 4).
- 74) darunter zwei Ausbildungsberater der Patentanwaltskammer, München, die länderübergreifend tätig sind
- 75) Zwei Ausbildungsberater der Evangelischen Kirche im Rheinland mit drei Besuchen von Ausbildungsstätten sind zugleich zuständig für das Saarland und Rheinland-Pfalz.
- a) einschließlich 5256 Rechtsbeistands- und Rechtsanwaltsgehilfen/-gehilfinen ohne Aufgliederung nach Geschlecht und Ausbildungsjahren sowie ohne Teilnehmer/-innen an Abschlußprüfungen
- b) In den Jahren 1976 - 1978 sind die Teilnehmer/-innen an Abschlußprüfungen sowie deren Prüfungsergebnis in den unten angegebenen Ausbildungsberufen des Handwerks bzw. Ausbildungsberufen des Ausbildungsbereiches „Industrie, Handel u.a.“, in denen Auszubildende in Betrieben des Handwerks oder in handwerksähnlichen Betrieben ausgebildet wurden, von den zuständigen Handwerkskammern nicht erfaßt worden. In der Tabelle wird ggf. die Erfolgsquote derjenigen Prüfungsteilnehmer/-innen nachgewiesen, deren Anzahl und Prüfungsergebnis bekannt ist.

Kenn-ziffer	Ausbildungsberuf
4924	Polster- und Dekorationsnäher/-in
6340	Fotolaborant/-in
6350	Technischer/Technische Zeichner/-in
6352	Bauzeichner/-in
6829	Gewerbegehilfe/-gehilfin im Färber- und Chemischreinigerhandwerk <sup>1)</sup>
9313	Bügler/-in im Färber- und Chemischreinigerhandwerk <sup>1)</sup>

1) Ausbildungsberuf mit aufgehobener Ausbildungsordnung (s.a. Anhang 2.2)

- c) In den Jahren 1979 - 1981 ist das Prüfungsergebnis in den unten angegebenen Ausbildungsberufen mit gestuften Ausbildungsgang des Ausbildungsbereiches „Industrie, Handel u.a.“, in denen Auszubildende in Betrieben des Handwerks oder in handwerksähnlichen Betrieben ausgebildet wurden, von den zuständigen Handwerkskammern nicht erfaßt worden. In der Tabelle wird ggf. die Erfolgsquote derjenigen Prüfungsteilnehmer/-innen nachgewiesen, deren Anzahl und Prüfungsergebnis bekannt ist.

Kenn- ziffer	Ausbildungsberuf	Teilnehmer an Abschlußprüfungen					
		1979		1980		1981	
		insg.	weibl.	insg.	weibl.	insg.	weibl.
1120	Betonstein- und Terrazzohersteller/-in <sup>2)</sup>	-	-	1	-	-	-
3782	Pelzwerker/-in <sup>1)</sup>	27	27	7	7	14	14
4410	Hochbaufacharbeiter/-in <sup>1)</sup>	19	-	43	-	7	-
4410	Maurer/-in <sup>2)</sup>	6	-	140	-	513	-
4420	Beton- und Stahlbetonbauer/-in <sup>2)</sup>	-	-	5	-	14	-
4511	Zimmerer/Zimmerin <sup>2)</sup>	-	-	8	-	79	1
4620	Tiefbaufacharbeiter/-in <sup>1)</sup>	-	-	-	-	1	-
4620	Straßenbauer/-in <sup>2)</sup>	-	-	7	-	18	-
4662	Brunnenbauer/-in <sup>2)</sup>	1	-	-	-	-	-
4811	Stukkateur/-in <sup>2)</sup>	-	-	13	-	31	-
4830	Fliesen-, Platten- und Mosaikleger/-in <sup>2)</sup>	3	-	15	-	57	1
4861	Estrichleger/-in <sup>2)</sup>	-	-	-	-	2	-
<b>x</b>	<b>Insgesamt</b>	<b>56</b>	<b>27</b>	<b>239</b>	<b>7</b>	<b>736</b>	<b>16</b>

1) Stufenausbildung 1. Stufe - 2) Stufenausbildung 2. Stufe

- d) Die Angaben der Berufsbildungsstelle Seeschiffahrt e.V. (Schiffsbetriebsmeister/-in) beziehen sich auf das gesamte Bundesgebiet.
- e) ohne Angaben der Apothekerkammer Nordrhein (Apothekenhelfer/-in) und der Berufsbildungsstelle Seeschiffahrt e.V. (Matrose in der Seeschiffahrt)
- f) ohne Angaben der Notarkammer Hamm (Notargehilfe/-gehilfin)



## Anhang

## Anhang 1.1

## Ausbildungsberufe nach Ausbildungsbereichen, Ausbildungsdauer und Art der Ausbildungsregelung am 31.12.1990

Lfd. Nr.	Ausbildungsberuf	Kenn- ziffer	Ausbil- dungs- bereich	Ausbildungs- dauer ... Monate	Art der Ausbildungs- regelung <sup>6)</sup>
1	Achatschleifer/-in	1022	IH	36	1
2	Anlagenmechaniker/-in - Apparatechnik	2520	IH	42	2
3	Anlagenmechaniker/-in - Versorgungstechnik	2630	IH	42	2
4	Apothekenhelfer/-in	6851	FB	24	2
5	Arzthelfer/-in	8561	FB	36	2
6	Asphaltbauer/-in	4821	IH	36	2
7	Assistent/-in an Bibliotheken	8232	ÖD	24	2
8	Aufbereiter im Bergbau	0910	IH	36	1
9	Augenoptiker/-in	3041	Hw	36	2
10	Ausbaufacharbeiter/-in <sup>1)</sup>	4511	IH	24	2
11	Automobilmechaniker/-in	2811	IH	42	2
12	Backofenbauer/-in	4413	Hw	36	1
13	Bäcker/-in	3911	IH	36	2
14	Bäcker/-in	3911	Hw	36	2
15	Bäckerwerker/-in	3911	Hw	36	9
16	Bandagist/-in	3744	Hw	36	1
17	Bankkaufmann/-frau	6910	IH	36	2
18	Bau- und Metallmaler/-in	5110	Hw	36	9
19	Baustoffprüfer/-in	6331	IH	36	2
20	Bauzeichner/-in	6352	IH	36	2
21	Bekleidungsfertiger/-in <sup>2)</sup>	3520	IH	24	2
22	Bekleidungsnäher/-in <sup>1)</sup>	3520	IH	12	2
23	Bekleidungsschneider/-in <sup>3)</sup>	3510	IH	36	2
24	Bekleidungsteilnäher/-in	3529	IH	12	9
25	Berg- und Maschinenmann	0710	IH	24	2
26	Bergmechaniker	0710	IH	42	2
27	Bergvermessungstechniker/-in	6241	IH	36	1
28	Berufskraftfahrer/-in	7140	IH	24	2
29	Beton- und Stahlbetonbauer/-in	4420	Hw	36	2
30	Beton- und Stahlbetonbauer/-in <sup>2)</sup>	4420	IH	36	2
31	Betonfertigteilbauer/-in	1120	IH	36	2
32	Betonstein- und Terrazzohersteller/-in	1120	Hw	36	2
33	Binnenschiffer/-in	7240	IH	36	1
34	Biologielaborant/-in	6311	IH	42	2
35	Biologiemodellmacher/-in	3064	IH	36	1
36	Böttcher/-in	5033	Hw	36	2
37	Bohrer/-in	2240	IH	24	1
38	Bootsbauer/-in	5041	IH	36	1
39	Bootsbauer/-in	5041	Hw	42	1
40	Brauer/-in und Mälzer/-in	4220	IH	36	2
41	Brauer/-in und Mälzer/-in	4220	Hw	36	2
42	Brenner/-in	4231	IH	36	2
43	Brenner/-in	4231	Lw	36	2
44	Brillenoptischleifer/-in	1354	IH	36	1
45	Broschürer/-in im Buchbinderhandwerk	1638	Hw	36	9
46	Brunnenbauer/-in	4662	Hw	36	2
47	Brunnenbauer/-in <sup>2)</sup>	4662	IH	36	2
48	Buchbinder/-in	1631	IH	36	2
49	Buchbinder/-in	1631	Hw	36	2
50	Buchhändler/-in	6832	IH	36	2
51	Büchsenmacher/-in	2845	Hw	42	2
52	Bürofachkraft <sup>2)</sup>	7810	IH	36	9
53	Bürogehilfe/-gehilfin	7810	IH	24	1
54	Büroinformationselektroniker/-in	3142	Hw	42	2
55	Bürokaufmann/-frau	7810	IH	36	1
56	Bürokaufmann/-frau	7810	Hw	36	1
57	Bürokräft	7810	IH	36	9
58	Bürokräft (Blinde und hochgradig Sehbehinderte)	7819	IH	36	9
59	Büropraktiker/-in	7810	IH	24	9
60	Büropraktiker/-in <sup>1)</sup>	7810	IH	24	9
61	Bürsten- und Pinselmacher/-in	1831	IH	36	2
62	Bürsten- und Pinselmacher/-in	1831	Hw	36	2
63	Chemiebetriebsjungwerker/-in	1410	IH	24	1
64	Chemielaborant/-in	6330	IH	42	2
65	Chemielaborjungwerker/-in	1421	IH	24	1
66	Chemigraf/-in	1723	Hw	36	1
67	Chemikant/-in	1410	IH	36	2
68	Chirurgiemechaniker/-in	2843	Hw	42	2
69	Dachdecker/-in	4520	Hw	36	2
70	Damenschneider/-in	3512	Hw	36	2
71	Datenverarbeitungskaufmann/-frau	7743	IH	36	1
72	Deckenmacher/-in im Buchbinderhandwerk	1637	Hw	12	9
73	Destillateur/-in	4231	IH	36	2

## Noch: Anhang 1.1

## Ausbildungsberufe nach Ausbildungsbereichen, Ausbildungsdauer und Art der Ausbildungsregelung am 31.12.1990

Lfd. Nr.	Ausbildungsberuf	Kenn-ziffer	Ausbil-dungs-bereich	Ausbildungs-dauer ... Monate	Art der Ausbildungs-regelung <sup>6)</sup>
74	Diamantschleifer/-in	1022	IH	36	2
75	Dienstleistungsfachkraft im Postbetrieb	7322	ÖD	36	2
76	Drahtwarenmacher/-in	2123	IH	24	1
77	Drahtzieher/-in	1931	IH	24	1
78	Drechsler/-in (Elfenbeinschnitzer/-in)	1821	Hw	36	2
79	Dreher/-in	2210	Hw	42	2
80	Drogist/-in	6841	IH	36	1
81	Drucker/-in	1730	IH	36	2
82	Drucker/-in	1730	Hw	36	2
83	Druckformhersteller/-in	1723	IH	36	2
84	Druckvorlagenhersteller/-in	1721	IH	36	2
85	Edelmetallprüfer/-in	6331	IH	36	1
86	Edelsteingraveur/-in	1024	IH	42	1
87	Edelsteinschleifer/-in	1022	IH	36	1
88	Elektroanlagenfachkraft <sup>2)</sup>	3110	IH	36	9
89	Elektrogerätefachkraft <sup>2)</sup>	3140	IH	36	9
90	Elektrogerätezusammenbauer/-in	3140	IH	24	9
91	Elektrogerätezusammenbauer/-in <sup>1)</sup>	3140	IH	24	9
92	Elektroinstallateur/-in	3110	Hw	42	2
93	Elektroinstallationspraktiker/-in	3110	IH	24	9
94	Elektromaschinenbauer/-in	3130	Hw	42	2
95	Elektromaschinenmonteur/-in	3130	IH	42	2
96	Elektromechaniker/-in	3141	Hw	42	2
97	Emailschriftenmaler/-in	2359	IH	36	1
98	Energieelektroniker/-in - Anlagentechnik	3110	IH	42	2
99	Energieelektroniker/-in - Betriebstechnik	3115	IH	42	2
100	Estrichleger/-in	4861	Hw	36	2
101	Estrichleger/-in <sup>2)</sup>	4861	IH	36	2
102	Ewerführer/-in	7242	IH	36	1
103	Fachangestellter/-angestellte für Arbeitsförderung	7811	ÖD	36	2
104	Fachgehilfe/-gehilfin im Gastgewerbe	9133	IH	24	2
105	Fachgehilfe/-gehilfin in steuer- und wirtschaftsberatenden Berufen	7535	FB	36	2
106	Fachkraft für Fruchtsafttechnik	4239	IH	36	2
107	Fachkraft für Lebensmitteltechnik	4329	IH	36	2
108	Fachkraft für Süßwarentechnik	4334	IH	36	2
109	Fachverkäufer/-in im Nahrungsmittelhandwerk	6821	Hw	36	2
110	Fachwerker/-in im Gartenbau	0510	Lw	36	9
111	Fahrzeugpolsterer/-polsterin	4922	IH	36	1
112	Fahrzeugstellmacher/-in	5031	IH	36	1
113	Falzmaschineneinrichter/-in im Buchbinderhandwerk	1636	Hw	18	9
114	Farbsteinschleifer/-in, Achatschleifer/-in und Schmucksteingraveur/-in	1020	Hw	36	1
115	Federmacher/-in	2515	IH	24	1
116	Feinmechaniker/-in	2840	Hw	42	2
117	Feinoptiker/-in	1354	IH	42	1
118	Feinoptiker/-in	1354	Hw	42	1
119	Feinpolierer/-in	2312	IH	36	1
120	Feinsattler/-in	3742	IH	36	1
121	Feintäschner/-in	3751	Hw	36	1
122	Fernmeldeanlageelektroniker/-in	3120	Hw	42	2
123	Fernmeldeinstallationspraktiker/-in	3120	IH	24	9
124	Fertigmacher/-in im Buchbinderhandwerk	1632	Hw	36	9
125	Fertigmacher/-in von Akzidenzen im Buchbinderhandwerk	1638	Hw	24	9
126	Feuerungs- und Schornsteinbauer/-in <sup>2)</sup>	4413	IH	36	2
127	Feuerungs- und Schornsteinbauer/-in	4413	Hw	36	2
128	Figurenkeramformer/-in	1210	IH	36	1
129	Film- und Videolaborant/-in	6343	IH	36	2
130	Fischwirt/-in	0215	Lw	36	2
131	Flachglasveredler/-in	1350	IH	36	1
132	Fleischer/-in	4010	IH	36	2
133	Fleischer/-in	4010	Hw	36	2
134	Flexograf/-in	1729	Hw	36	1
135	Fliesen-, Platten- und Mosaikleger/-in	4830	Hw	36	2
136	Fliesen-, Platten- und Mosaikleger/-in <sup>2)</sup>	4830	IH	36	2
137	Florist/-in	0531	IH	36	1
138	Fluggerätbauer/-in	2614	IH	42	2
139	Fluggerätmechaniker/-in	2831	IH	42	2
140	Flugtriebwerkmechaniker/-in	2833	IH	42	2
141	Formstecher/-in	1729	IH	36	1
142	Forstwirt/-in	0621	Lw	36	2
143	Fotograf/-in	8370	Hw	36	2
144	Fotogravurzeichner/-in	8339	IH	36	1
145	Fotolaborant/-in	6340	IH	24	2
146	Fräser/-in	2221	IH	24	1

## Noch: Anhang 1.1

## Ausbildungsberufe nach Ausbildungsbereichen, Ausbildungsdauer und Art der Ausbildungsregelung am 31.12.1990

Lfd. Nr.	Ausbildungsberuf	Kennziffer	Ausbildungsbereich	Ausbildungsdauer ... Monate	Art der Ausbildungsregelung <sup>6)</sup>
147	Friseur/-in	9011	Hw	36	2
148	Gärtner/-in	0510	Lw	36	2
149	Galvaniseur/-in	2342	IH	36	1
150	Galvaniseur/-in und Metallschleifer/-in	2341	Hw	42	1
151	Galvanoplastiker/-in	1722	Hw	36	1
152	Gas- und Wasserinstallateur/-in	2621	Hw	42	2
153	Gebäudereiniger/-in	9342	Hw	30	2
154	Geigenbauer/-in	3054	Hw	36	1
155	Gerätezusammensetzer/-in	2859	IH	18	1
156	Gerber/-in	3711	IH	36	2
157	Gerber/-in	3711	Hw	36	2
158	Gießereimechaniker	2020	IH	36	2
159	Gießereiwerker	2010	IH	24	9
160	Glas- und Keramkmaler/-in	5140	IH	36	2
161	Glas- und Porzellanmaler/-in	5140	Hw	36	1
162	Glasapparatebauer/-in	1341	IH	36	2
163	Glasapparatebauer/-in	1341	Hw	36	2
164	Glaser/-in	4850	Hw	36	2
165	Glasmacher/-in	1321	IH	36	2
166	Glasschleifer/-in und Glasätzer/-in	1353	Hw	36	2
167	Glasveredler/-in	1353	IH	36	2
168	Gleisbauer/-in <sup>2)</sup>	4630	IH	36	2
169	Glockengießer/-in	2020	Hw	36	1
170	Gold-, Silber- und Aluminiumschläger/-in	3023	Hw	36	1
171	Goldschmied/-in	3021	IH	36	1
172	Goldschmied/-in	3021	Hw	42	1
173	Graveur/-in	2321	Hw	42	1
174	Gürtler/-in und Metallprücker/-in	3011	Hw	36	1
175	Gummi- und Kunststoffauskleider/-in	1514	IH	36	1
176	Gummistrumpfstriker/-in	3442	IH	18	1
177	Hafenschiffer/-in	7242	IH	36	1
178	Handelsfachpacker/-in	5223	IH	24	1
179	Handschuhmacher/-in	3770	IH	36	1
180	Handschuhmacher/-in	3770	Hw	36	1
181	Handzuginstrumentenmacher/-in	3059	Hw	36	1
182	Hauswirtschaftler/-in	9211	Lw	36	2
183	Hauswirtschaftler/-in	9211	S	36	2
184	Hauswirtschaftshelfer/-in	9231	S	36	9
185	Heifer/-in im Hotel- und Gaststättengewerbe	9133	IH	24	9
186	Herrenschneider/-in	3511	Hw	36	2
187	Hobler/-in	2231	IH	24	1
188	Hochbaufacharbeiter/-in <sup>1)</sup>	4410	IH	24	2
189	Hochbaufachwerker/-in	4410	Hw	36	9
190	Hörgeräteakustiker/-in	3159	Hw	36	2
191	Holzbearbeiter/-in	5010	IH	36	9
192	Holzbearbeiter/-in	5010	Hw	36	9
193	Holzbearbeitungsmechaniker/-in	1811	IH	36	2
194	Holzbildhauer/-in	1822	IH	36	1
195	Holzbildhauer/-in	1822	Hw	36	1
196	Holzblasinstrumentenmacher/-in	3055	IH	36	1
197	Holzblasinstrumentenmacher/-in	3055	Hw	42	1
198	Holzmechaniker/-in	5010	IH	36	2
199	Hotelfachmann/-frau	9113	IH	36	2
200	Hüttenwerker	1910	IH	24	9
201	Hut- und Mützenmacher/-in	3552	Hw	36	1
202	Industrieelektroniker/-in - Gerätetechnik	3142	IH	42	2
203	Industrieelektroniker/-in - Produktionstechnik	3116	IH	42	2
204	Industrieglasfertiger/-in	1320	IH	36	2
205	Industriekaufmann/-frau	7812	IH	36	2
206	Industriekeramiker/-in	1210	IH	36	2
207	Industriemechaniker/-in - Betriebstechnik	2740	IH	42	2
208	Industriemechaniker/-in - Geräte- und Feinwerktechnik	2840	IH	42	2
209	Industriemechaniker/-in - Maschinen- und Systemtechnik	2730	IH	42	2
210	Industriemechaniker/-in - Produktionstechnik	2850	IH	42	2
211	Industriewerker/-in (Blinde und hochgradig Sehbehinderte)	3229	IH	24	9
212	Isolierer/-in im Bereich der Industrie	4820	IH	36	2
213	Isoliermonteur/-in <sup>2)</sup>	4820	IH	36	2
214	Justizangestellter/-angestellte	7811	ÖD	36	3
215	Juwelengoldschmied/-in	3021	IH	42	1
216	Kabeljungwerker/-in	2125	IH	24	1
217	Kachelofen- und Luftheizungsbauer/-in	4840	Hw	36	2
218	Kälteanlagenbauer/-in	2850	Hw	42	2
219	Kanalbauer/-in <sup>2)</sup>	4663	IH	36	2

## Noch: Anhang 1.1

## Ausbildungsberufe nach Ausbildungsbereichen, Ausbildungsdauer und Art der Ausbildungsregelung am 31.12.1990

Lfd. Nr.	Ausbildungsberuf	Kenn- ziffer	Ausbil- dungs- bereich	Ausbildungs- dauer ... Monate	Art der Ausbildungs- regelung <sup>6)</sup>
220	Karosserie- und Fahrzeugbauer/-in	2613	Hw	42	2
221	Kartograph/-in	6354	IH	36	2
222	Kartograph/-in	6354	ÖD	36	2
223	Kaufmann/-frau im Einzelhandel	6812	IH	36	2
224	Kaufmann/-frau im Eisenbahn- und Straßenverkehr	7123	IH	36	2
225	Kaufmann/-frau im Groß- und Außenhandel	6811	IH	36	2
226	Kaufmann/-frau in der Grundstücks- und Wohnungswirtschaft	7814	IH	36	2
227	Kaufmannsgehilfe/-gehilfin im Hotel- und Gaststättengewerbe	9113	IH	36	1
228	Keramiker/-in	1211	Hw	36	2
229	Kerammodelleinrichter/-in	1211	IH	36	2
230	Kerammodelleur/-in	1211	IH	36	2
231	Klavier- und Cembalobauer/-in	3051	IH	42	2
232	Klavier- und Cembalobauer/-in	3051	Hw	42	2
233	Klebeabdichter/-in	4820	IH	24	1
234	Klempner/-in	2610	Hw	42	2
235	Koch/Köchin	4110	IH	36	2
236	Kommunikationselektroniker/-in - Funktechnik	3153	IH	42	2
237	Kommunikationselektroniker/-in - Funktechnik	3153	ÖD	42	2
238	Kommunikationselektroniker/-in - Informationstechnik	3143	IH	42	2
239	Kommunikationselektroniker/-in - Informationstechnik	3143	ÖD	42	2
240	Kommunikationselektroniker/-in - Telekommunikationstechnik	3120	IH	42	2
241	Kommunikationselektroniker/-in - Telekommunikationstechnik	3120	ÖD	42	2
242	Konditor/-in	3920	Hw	36	2
243	Konstruktionsmechaniker/-in - Ausrüstungstechnik	2710	IH	42	2
244	Konstruktionsmechaniker/-in - Feinblechbautechnik	2610	IH	42	2
245	Konstruktionsmechaniker/-in - Metall- und Schiffbautechnik	2750	IH	42	2
246	Korbmacher/-in	1841	IH	36	2
247	Korbmacher/-in	1841	Hw	36	2
248	Kraftfahrzeugelektriker/-in	3114	IH	42	2
249	Kraftfahrzeugelektriker/-in	3114	Hw	42	2
250	Kraftfahrzeugmechaniker/-in	2811	Hw	42	2
251	Krawattennäher/-in	3561	IH	18	1
252	Kürschner/-in	3782	Hw	36	2
253	Kürschner/-in <sup>2)</sup>	3782	IH	36	2
254	Kunststoff- und Schwergewebekonfektionär/-in	3563	IH	36	2
255	Kunststoff-Formgeber/-in	1510	IH	36	2
256	Kunststoffschlosser/-in	2723	IH	36	2
257	Kupferschmied/-in	2522	Hw	42	2
258	Lackierer/-in (Holz und Metall)	5121	IH	36	1
259	Lacklaborant/-in	6333	IH	42	2
260	Lagerfachhelfer/-in	5229	IH	24	9
261	Landmaschinenmechaniker/-in	2821	Hw	42	2
262	Landwirt/-in	0110	Lw	36	2
263	Landwirtschaftsfachwerker/-in	0410	Lw	36	9
264	Leichtflugzeugbauer/-in	5044	IH	36	2
265	Leuchtröhrenglasbläser/-in	1343	IH	36	2
266	Lichtdruckretuscheur/-in	8375	IH	36	1
267	Luftverkehrskaufmann/-frau	7014	IH	36	1
268	Maler/-in und Lackierer/-in	5110	Hw	36	2
269	Maschinenbaumechaniker/-in	2739	Hw	42	2
270	Maschinenwerker/-in (Blinde und hochgradig Sehbehinderte)	3238	IH	36	9
271	Maschinenzusammensetzer/-in	2859	IH	18	1
272	Mathematisch-technischer/technische Assistent/-in	6329	IH	30	3
273	Maurer/-in	4410	Hw	36	2
274	Maurer/-in <sup>2)</sup>	4410	IH	36	2
275	Meß- und Regelmechaniker/-in	6324	IH	42	2
276	Metallbauer/-in	2700	Hw	42	2
277	Metallbearbeiter/-in	3237	IH	36	9
278	Metallbearbeiter/-in	3237	Hw	36	9
279	Metallbearbeiter/-in <sup>2)</sup>	3237	IH	36	9
280	Metallblasinstrumenten- und Schlagzeugmacher/-in	3053	Hw	36	1
281	Metallblasinstrumentenmacher/-in	3053	IH	36	1
282	Metallfeinbearbeiter/-in	3237	IH	36	9
283	Metallfeinbearbeiter/-in	3237	Hw	36	9
284	Metallfeinbearbeiter/-in <sup>2)</sup>	3237	IH	36	9
285	Metallformer und Metallgießer	2020	Hw	36	1
286	Metallschleifer/-in	2250	IH	24	1
287	Metallwerker/-in	3237	IH	24	9
288	Metallwerker/-in <sup>1)</sup>	3237	IH	24	9
289	Milchwirtschaftlicher/milchwirtschaftliche Laborant/-in	6314	Lw	36	2
290	Modellbauer/-in	5021	Hw	42	2
291	Modellschlosser/-in	2714	IH	42	1
292	Modelltischler/-in	5021	IH	42	1

## Noch: Anhang 1.1

## Ausbildungsberufe nach Ausbildungsbereichen, Ausbildungsdauer und Art der Ausbildungsregelung am 31.12.1990

Lfd. Nr.	Ausbildungsberuf	Kenn-ziffer	Ausbildungs-bereich	Ausbildungs-dauer ... Monate	Art der Ausbildungs-regelung <sup>6)</sup>
293	Modist/-in	3551	IH	36	1
294	Modist/-in	3551	Hw	36	1
295	Molkereifachmann/-frau	4311	Lw	36	2
296	Müller/-in	4321	IH	36	2
297	Müller/-in	4321	Hw	36	2
298	Mützenmacher/-in	3553	IH	36	1
299	Mützensnäher/-in	3553	IH	18	1
300	Musikalienhändler/-in	6833	IH	36	1
301	Musterprogrammierer/-in - Weberei <sup>2)</sup>	3414	IH	36	2
302	Näher/-in im Damenschneiderhandwerk	3523	Hw	36	9
303	Natursteinschleifer/-in	1015	IH	36	1
304	Notargehilfe/-gehilfin	7813	FB	36	2
305	Notenstecher/-in	1729	IH	36	1
306	Orgel- und Harmoniumbauer/-in	3052	IH	42	2
307	Orgel- und Harmoniumbauer/-in	3052	Hw	42	2
308	Orthopädiemechaniker/-in	2849	Hw	42	1
309	Orthopädienschuhmacher/-in	3722	Hw	42	2
310	Papiermacher/-in	1612	IH	36	2
311	Parkettleger/-in	4913	Hw	36	2
312	Patentanwaltsgehilfe/-gehilfin	7813	FB	36	2
313	Pelzveredler/-in	3781	IH	36	2
314	Pelzwerker/-in <sup>1)</sup>	3782	IH	24	2
315	Pferdewirt/-in	8382	Lw	36	2
316	Pharmakant/-in	1419	IH	36	2
317	Physiklaborant/-in	6321	IH	42	1
318	Plisseebrenner/-in	3624	Hw	30	1
319	Polster- und Dekorationsnäher/-in	4924	Hw	24	1
320	Polsterer/Polsterin	4920	IH	36	1
321	Radio- und Fernsehtechniker/-in	3151	Hw	42	2
322	Raumausstatter/-in	4910	Hw	36	2
323	Rechtsanwalts- und Notargehilfe/-gehilfin	7813	FB	36	2
324	Rechtsanwaltsgehilfe/-gehilfin	7813	FB	36	2
325	Reiseverkehrskaufmann/-frau	7022	IH	36	2
326	Reprograf/-in	1761	IH	36	2
327	Restaurantfachmann/-frau	9122	IH	36	2
328	Revierjäger/-in	0613	Lw	36	2
329	Revolverdrehler/-in	2212	IH	24	1
330	Rohrleitungsbauer/-in <sup>2)</sup>	2631	IH	36	2
331	Rolladen- und Jalousiebauer/-in	5049	Hw	36	2
332	Sattler/-in	3741	IH	36	2
333	Sattler/-in	3741	Hw	36	2
334	Schäftemacher/-in	3723	Hw	36	9
335	Schauwerbegestalter/-in	8362	IH	36	2
336	Schiffahrtskaufmann/-frau	7013	IH	36	2
337	Schiffbauer/-in	5041	Hw	42	1
338	Schiffsmechaniker/-in	7232	S	36	5
339	Schiffszimmerer/-zimmerin	4512	IH	42	1
340	Schilder- und Lichtreklamehersteller/-in	8344	Hw	36	2
341	Schirmmacher/-in	1832	Hw	36	1
342	Schleifer/-in	2259	IH	24	1
343	Schlosserwerker/-in	2700	IH	24	9
344	Schmelzschweißer/-in	2412	IH	36	1
345	Schmucksteinfasser/-in	3022	IH	36	1
346	Schmucktextilienhersteller/-in	3469	IH	36	2
347	Schneidwerkzeugmechaniker/-in	2515	Hw	42	2
348	Schornsteinfeger/-in	8042	Hw	36	2
349	Schreibfachkraft (Blinde und hochgradig Sehbehinderte)	7825	IH	24	9
350	Schriftgießer/-in	2023	IH	36	1
351	Schriftsetzer/-in	1711	IH	36	2
352	Schriftsetzer/-in	1711	Hw	36	2
353	Schuh- und Lederwarenstepper/-in	3735	IH	24	1
354	Schuhfertiger/-in	3730	IH	36	2
355	Schuhmacher/-in	3720	Hw	36	2
356	Schweißer/-in	2410	IH	24	9
357	Schweißwerker/-in	2410	IH	24	9
358	Schwimmeistergehilfe/-gehilfin	8762	ÖD	30	2
359	Seegüterkontrolleur/-in	7019	IH	36	2
360	Segelmacher/-in	3563	Hw	36	1
361	Seiler/-in	3324	Hw	36	2
362	Siebdrucker/-in	1754	IH	36	2
363	Siebdrucker/-in	1754	Hw	36	2
364	Silberschmied/-in	3021	IH	42	1
365	Silberschmied/-in	3021	Hw	42	1

## Noch: Anhang 1.1

## Ausbildungsberufe nach Ausbildungsbereichen, Ausbildungsdauer und Art der Ausbildungsregelung am 31.12.1990

Lfd. Nr.	Ausbildungsberuf	Kenn- ziffer	Ausbil- dungs- bereich	Ausbildungs- dauer ... Monate	Art der Ausbildungs- regelung <sup>6)</sup>
366	Sozialversicherungsfachangestellter/-angestellte	7811	ÖD	36	2
367	Speditionskaufmann/-frau	7011	IH	36	2
368	Stahlstichprüfer/-in	1644	IH	36	1
369	Steindrucker/-in	1741	Hw	36	1
370	Steinmetz/-in	1011	IH	36	1
371	Steinmetz/-in und Steinbildhauer/-in	1011	Hw	36	2
372	Stempelmacher/-in	1729	IH	36	1
373	Stenosekretär/-in, Büroassistent/-in	7822	ÖD	24	3
374	Stereotypeur/-in	1722	Hw	36	1
375	Sticker/-in	3541	Hw	36	2
376	Stoffprüfer/-in (Chemie) (Glas-, keram. Industrie sowie Steine u. Erden)	6331	IH	36	1
377	Straßenbauer/-in	4620	Hw	36	2
378	Straßenbauer/-in <sup>2)</sup>	4620	IH	36	2
379	Straßenwärter/-in	7161	ÖD	36	2
380	Stricker/-in	3442	Hw	36	2
381	Stukkateur/-in	4811	Hw	36	2
382	Stukkateur/-in <sup>2)</sup>	4811	IH	36	2
383	Täschner/-in	3751	IH	36	1
384	Tankwart/-in	6861	IH	36	1
385	Tapetendrucker/-in	1753	IH	36	1
386	Tapisserist/-in	3544	IH	36	2
387	Technischer/technische Zeichner/-in	6350	IH	42	1
388	Teilezurichter/-in	2859	IH	24	1
389	Teilzeichner/-in	6353	IH	24	1
390	Textillaborant/-in (chemisch-technisch)	6332	IH	42	2
391	Textillaborant/-in (physikalisch-technisch)	6332	IH	42	2
392	Textilmaschinenführer/-in - Maschinenindustrie <sup>1)</sup>	3441	IH	24	2
393	Textilmaschinenführer/-in - Spinnerei <sup>1)</sup>	3314	IH	24	2
394	Textilmaschinenführer/-in - Tufting <sup>1)</sup>	3431	IH	24	2
395	Textilmaschinenführer/-in - Veredlung <sup>1)</sup>	3620	IH	24	2
396	Textilmaschinenführer/-in - Vliesstoff <sup>1)</sup>	3451	IH	24	2
397	Textilmaschinenführer/-in - Weberei <sup>1)</sup>	3421	IH	24	2
398	Textilmechaniker/-in - Bandweberei <sup>2)</sup>	3421	IH	36	2
399	Textilmechaniker/-in - Ketten- und Raschelwirkerei <sup>2)</sup>	3446	IH	36	2
400	Textilmechaniker/-in - Spinnerei <sup>2)</sup>	3316	IH	36	2
401	Textilmechaniker/-in - Strickerei und Wirkerei <sup>2)</sup>	3446	IH	36	2
402	Textilmechaniker/-in - Strumpf- und Feinstrumpfundstrickerei <sup>2)</sup>	3446	IH	36	2
403	Textilmechaniker/-in - Tufting <sup>2)</sup>	3436	IH	36	2
404	Textilmechaniker/-in - Vliesstoff <sup>2)</sup>	3451	IH	36	2
405	Textilmechaniker/-in - Weberei <sup>2)</sup>	3426	IH	36	2
406	Textilmustergestalter/-in	8335	IH	36	2
407	Textilreiniger/-in	9321	IH	36	2
408	Textilreiniger/-in	9321	Hw	36	2
409	Textilstopfer/-in	3424	IH	24	2
410	Textilveredler/-in - Appretur <sup>2)</sup>	3622	IH	36	2
411	Textilveredler/-in - Beschichtung <sup>2)</sup>	3622	IH	36	2
412	Textilveredler/-in - Druckerei <sup>2)</sup>	1752	IH	36	2
413	Textilveredler/-in - Färberei <sup>2)</sup>	3610	IH	36	2
414	Textilwerker/-in - Veredlung	3600	IH	24	9
415	Textilwerker/-in - Weberei	3421	IH	24	9
416	Thermometermacher/-in	1341	IH	36	2
417	Thermometermacher/-in	1341	Hw	36	2
418	Tiefbaufacharbeiter/-in <sup>1)</sup>	4620	IH	24	2
419	Tierarzthelfer/-in	8563	FB	36	2
420	Tierpfleger/-in	0440	IH	36	2
421	Tierwirt/-in	0210	Lw	36	2
422	Tischler/-in	5010	Hw	36	2
423	Trockenbaumonteur/-in <sup>2)</sup>	4821	IH	36	2
424	Uhrmacher/-in	2865	IH	36	2
425	Uhrmacher/-in	2865	Hw	36	2
426	Universalhärter/-in	2331	IH	36	1
427	Ver- und Entsorger/-in	9350	IH	36	2
428	Ver- und Entsorger/-in	9350	ÖD	36	2
429	Verfahrensmechaniker/-in in der Hütten- und Halbzeugindustrie	1910	IH	36	2
430	Vergolder/-in	5133	Hw	36	1
431	Verkäufer/-in	6820	IH	24	1
432	Verkaufshilfe	6827	IH	24	9
433	Verlagskaufmann/-frau	6831	IH	36	2
434	Vermessungstechniker/-in	6241	ÖD	36	2
435	Verpackungsmittelmechaniker/-in	1621	IH	36	2
436	Versicherungskaufmann/-frau	6940	IH	36	2
437	Verwaltungsfachangestellter/-angestellte	7811	ÖD	36	2
438	Vorpolierer/-in (Schmuck- und Kleingeräteherstellung)	2311	IH	24	1

## Noch: Anhang 1.1

## Ausbildungsberufe nach Ausbildungsbereichen, Ausbildungsdauer und Art der Ausbildungsregelung am 31.12.1990

Lfd. Nr.	Ausbildungsberuf	Kenn-ziffer	Ausbildungs-bereich	Ausbildungs-dauer ... Monate	Art der Ausbildungs- regelung <sup>6)</sup>
439	Vorrichter/-in im Buchbinderhandwerk	1638	Hw	18	9
440	Vulkaniseur/-in	1441	Hw	36	2
441	Wachszieher/-in	1419	IH	36	2
442	Wachszieher/-in	1419	Hw	36	2
443	Wärme-, Kälte- und Schallschutzisolierer/-in (Isoliermonteur/-in)	4820	Hw	36	2
444	Wärmestellengehilfe/-gehilfin	6329	IH	36	1
445	Wäscheschneider/-in	3532	Hw	36	2
446	Wagner/-in	5031	Hw	36	1
447	Wasserbauwerker/-in	4652	ÖD	36	2
448	Weber/-in	3422	Hw	36	2
449	Weinküfer/-in	4211	IH	36	2
450	Weinküfer/-in	4211	Hw	36	2
451	Werbekaufmann/-frau	7030	IH	36	2
452	Werker/-in im Gartenbau	0510	Lw	24	9
453	Werkgehilfe/-gehilfin (Schmuckwarenindustrie, Taschen- und Armbanduhren)	7819	IH	36	1
454	Werkstoffprüfer/-in (Physik)	6323	IH	36	1
455	Werkzeugmacher/-in	2910	Hw	42	2
456	Werkzeugmaschinenspaner/-in - Drehen <sup>2)</sup>	2210	IH	36	9
457	Werkzeugmaschinenspaner/-in - Drehen	2210	IH	36	9
458	Werkzeugmaschinenspaner/-in - Drehen	2210	Hw	36	9
459	Werkzeugmaschinenspaner/-in - Fräsen <sup>2)</sup>	2220	IH	36	9
460	Werkzeugmaschinenspaner/-in - Fräsen	2220	IH	36	9
461	Werkzeugmaschinenspaner/-in - Fräsen	2220	Hw	36	9
462	Werkzeugmaschinenwerker/-in	2200	IH	24	9
463	Werkzeugmaschinenwerker/-in - Drehen <sup>1)</sup>	2210	IH	24	9
464	Werkzeugmaschinenwerker/-in - Fräsen <sup>1)</sup>	2220	IH	24	9
465	Werkzeugmechaniker/-in - Formentechnik	2912	IH	42	2
466	Werkzeugmechaniker/-in - Instrumententechnik	2843	IH	42	2
467	Werkzeugmechaniker/-in - Stanz- und Umformtechnik	2910	IH	42	2
468	Winzer/-in	0121	Lw	36	2
469	Zahnarzthelfer/-in	8562	FB	36	2
470	Zahnlagerist/-in (Zahnlagerverwalter/-in)	7412	IH	36	1
471	Zahntechniker/-in	3031	Hw	42	1
472	Zentralheizungs- und Lüftungsbauer/-in	2622	Hw	42	2
473	Zerspanungsmechaniker/-in - Automaten-Drehtechnik	2212	IH	42	2
474	Zerspanungsmechaniker/-in - Drehtechnik	2210	IH	42	2
475	Zerspanungsmechaniker/-in - Frästechnik	2221	IH	42	2
476	Zerspanungsmechaniker/-in - Schleiftechnik	2250	IH	42	2
477	Zimmerer/Zimmerin	4511	Hw	36	2
478	Zimmerer/Zimmerin <sup>2)</sup>	4511	IH	36	2
479	Zinngießer/-in	2022	Hw	36	1
480	Ziseleur/-in	2323	Hw	36	1
481	Zupfinstrumentenmacher/-in	3054	Hw	36	1
482	Zweiradmechaniker/-in	2854	Hw	42	2



## Anhang 1.2

Ausbildungsberufe des Ausbildungsbereiches Industrie, Handel u.a.<sup>1)</sup> am 31.12.1990 mit gestufter Ausbildung

Stufenausbildung			
1. Stufe		2. Stufe	
Kenn- ziffer	Ausbildungsberuf	Kenn- ziffer	Ausbildungsberuf
2210	Werkzeugmaschinenwerker/-in - Drehen <sup>2)</sup>	2210	Werkzeugmaschinenspaner/-in - Drehen <sup>2)</sup>
2220	Werkzeugmaschinenwerker/-in - Fräsen <sup>2)</sup>	2220	Werkzeugmaschinenspaner/-in - Fräsen <sup>2)</sup>
3140	Elektrogerätezusammenbauer/-in <sup>2)</sup>	3110	Elektroanlagenfachkraft <sup>2)</sup>
		3140	Elektrogerätefachkraft <sup>2)</sup>
3237	Metallwerker/-in <sup>2)</sup>	3237	Metallbearbeiter/-in <sup>2)</sup>
		3237	Metallfeinbearbeiter/-in <sup>2)</sup>
3314	Textilmaschinenführer/-in - Spinnerei	3316	Textilmechaniker/-in - Spinnerei
3421	Textilmaschinenführer/-in - Weberei	3414	Musterprogrammierer/-in - Weberei
		3421	Textilmechaniker/-in - Bandweberei
		3426	Textilmechaniker/-in - Weberei
3431	Textilmaschinenführer/-in - Tufting	3436	Textilmechaniker/-in - Tufting
3441	Textilmaschinenführer/-in - Maschenindustrie	3446	Textilmechaniker/-in - Strickerei und Wirkerei
		3446	Textilmechaniker/-in - (Fein-) Strumpfundstrickerei
		3446	Textilmechaniker/-in - Ketten- und Raschelwirkerei
3451	Textilmaschinenführer/-in - Vliesstoff	3451	Textilmechaniker/-in - Vliesstoff
3520	Bekleidungsnäher/-in <sup>3)</sup>	3520	Bekleidungsfertiger/-in <sup>3)</sup>
3620	Textilmaschinenführer/-in - Veredlung	1752	Textilveredler/-in - Druckerei
		3610	Textilveredler/-in - Färberei
		3622	Textilveredler/-in - Appretur
		3622	Textilveredler/-in - Beschichtung
3782	Pelzwerker/-in	3782	Kürschner/-in
4410	Hochbaufacharbeiter/-in	4410	Maurer/-in
		4413	Feuerungs- und Schornsteinbauer/-in
		4420	Beton- und Stahlbetonbauer/-in
4511	Ausbaufacharbeiter/-in	4511	Zimmerer/Zimmerin
		4811	Stukkateur/-in
		4820	Isoliermonteur/-in
		4821	Trockenbaumonteur/-in
		4830	Fliesen-, Platten- und Mosaikleger/-in
		4861	Estrichleger/-in
4620	Tiefbaufacharbeiter/-in	2631	Rohrleitungsbauer/-in
		4620	Straßenbauer/-in
		4630	Gleisbauer/-in
		4662	Brunnenbauer/-in
		4663	Kanalbauer/-in
7810	Büropraktiker/-in <sup>2)</sup>	7810	Bürofachkraft <sup>2)</sup>

## Anmerkungen:

1) Nach einigen dieser Ausbildungsordnungen wird ebenfalls im Handwerk ausgebildet.

2) Ausbildungsregelung der Industrie- und Handelskammer Münster nach § 48 BBiG

3) In diesem Ausbildungsgang ist eine 3. Ausbildungsstufe „Bekleidungsschneider/-in“ (Kennziffer 3510) vorgesehen.

## Anhang 2.1

## Ausbildungsberufe mit inhaltlich gleicher Ausbildungsordnung am 31.12.1990

Lfd. Nr.	Ausbildungsberuf	Kenn- ziffer	Ausbil- dungs- bereich	Ausbildungs- dauer ... Monate	Art der Ausbildungs- regelung <sup>6)</sup>
1	Fachwerker/-in im Gartenbau	0510	Lw	36	9
	Werker/-in im Gartenbau	0510	Lw	24	9
2	Steinmetz/-in	1011	IH	36	1
	Steinmetz/-in und Steinbildhauer/-in	1011	Hw	36	2
3	Betonfertigteilbauer/-in	1120	IH	36	2
	Betonstein- und Terrazzohersteller/-in	1120	Hw	36	2
4	Glasapparatebauer/-in	1341	IH	36	2
	Glasapparatebauer/-in	1341	Hw	36	2
5	Thermometermacher/-in	1341	IH	36	2
	Thermometermacher/-in	1341	Hw	36	2
6	Glasveredler/-in	1353	IH	36	2
	Glasschleifer/-in und Glasätzer/-in	1353	Hw	36	2
7	Feinoptiker/-in	1354	IH	42	1
	Feinoptiker/-in	1354	Hw	42	1
8	Wachszieher/-in	1419	IH	36	2
	Wachszieher/-in	1419	Hw	36	2
9	Buchbinder/-in	1631	IH	36	2
	Buchbinder/-in	1631	Hw	36	2
10	Schriftsetzer/-in	1711	IH	36	2
	Schriftsetzer/-in	1711	Hw	36	2
11	Stempelmacher/-in	1729	IH	36	1
	Flexograf/-in	1729	Hw	36	1
12	Drucker/-in	1730	IH	36	2
	Drucker/-in	1730	Hw	36	2
13	Siebdrucker/-in	1754	IH	36	2
	Siebdrucker/-in	1754	Hw	36	2
14	Holzbildhauer/-in	1822	IH	36	1
	Holzbildhauer/-in	1822	Hw	36	1
15	Bürsten- und Pinselmacher/-in	1831	IH	36	2
	Bürsten- und Pinselmacher/-in	1831	Hw	36	2
16	Korbmacher/-in	1841	IH	36	2
	Korbmacher/-in	1841	Hw	36	2
17	Zerspanungsmechaniker/-in - Drehtechnik	2210	IH	42	2
	Dreher/-in	2210	Hw	42	2
18	Werkzeugmaschinenpaner/-in - Drehen <sup>2)</sup>	2210	IH	36	9
	Werkzeugmaschinenpaner/-in - Drehen	2210	IH	36	9
	Werkzeugmaschinenpaner/-in - Drehen	2210	Hw	36	9
19	Werkzeugmaschinenpaner/-in - Fräsen <sup>2)</sup>	2220	IH	36	9
	Werkzeugmaschinenpaner/-in - Fräsen	2220	IH	36	9
	Werkzeugmaschinenpaner/-in - Fräsen	2220	Hw	36	9
20	Ziseleur/-in <sup>5)</sup>	2323	IH	36	0
	Ziseleur/-in	2323	Hw	36	1
21	Galvaniseur/-in	2342	IH	36	1
	Galvaniseur/-in und Metallschleifer/-in	2341	Hw	42	1
22	Schweißer/-in	2410	IH	24	9
	Schweißwerker/-in	2410	IH	24	9
23	Kupferschmied/-in <sup>5)</sup>	2522	IH	42	0
	Kupferschmied/-in	2522	Hw	42	2
24	Automobilmechaniker/-in	2811	IH	42	2
	Kraftfahrzeugmechaniker/-in	2811	Hw	42	2
25	Feinmechaniker/-in <sup>5)</sup>	2840	IH	42	0
	Feinmechaniker/-in	2840	Hw	42	2
26	Chirurgiemechaniker/-in <sup>5)</sup>	2843	IH	42	0
	Chirurgiemechaniker/-in	2843	Hw	42	2
27	Uhrmacher/-in	2865	IH	36	2
	Uhrmacher/-in	2865	Hw	36	2
28	Werkzeugmacher/-in <sup>5)</sup>	2910	IH	42	0
	Werkzeugmacher/-in	2910	Hw	42	2

## Noch: Anhang 2.1

## Ausbildungsberufe mit inhaltlich gleicher Ausbildungsordnung am 31.12.1990

Lfd. Nr.	Ausbildungsberuf	Kenn- ziffer	Ausbil- dungs- bereich	Ausbildungs- dauer ... Monate	Art der Ausbildungs- regelung <sup>6)</sup>
29	Gürtler/-in <sup>5)</sup>	3011	IH	36	0
	Gürtler/-in und Metalldrücker/-in	3011	Hw	36	1
30	Goldschmied/-in	3021	IH	36	1
	Goldschmied/-in	3021	Hw	42	1
31	Silberschmied/-in	3021	IH	42	1
	Silberschmied/-in	3021	Hw	42	1
32	Klavier- und Cembalobauer/-in	3051	IH	42	2
	Klavier- und Cembalobauer/-in	3051	Hw	42	2
33	Orgel- und Harmoniumbauer/-in	3052	IH	42	2
	Orgel- und Harmoniumbauer/-in	3052	Hw	42	2
34	Metallblasinstrumentenmacher/-in	3053	IH	36	1
	Metallblasinstrumenten- und Schlagzeugmacher/-in	3053	Hw	36	1
35	Holzblasinstrumentenmacher/-in	3055	IH	36	1
	Holzblasinstrumentenmacher/-in	3055	Hw	42	1
36	Kraftfahrzeugelektriker/-in	3114	IH	42	2
	Kraftfahrzeugelektriker/-in	3114	Hw	42	2
37	Kommunikationselektroniker/-in - Telekommunikationstechnik	3120	IH	42	2
	Kommunikationselektroniker/-in - Telekommunikationstechnik	3120	ÖD	42	2
38	Elektrogerätezusammenbauer/-in	3140	IH	24	9
	Elektrogerätezusammenbauer/-in <sup>1)</sup>	3140	IH	24	9
39	Kommunikationselektroniker/-in - Informationstechnik	3143	IH	42	2
	Kommunikationselektroniker/-in - Informationstechnik	3143	ÖD	42	2
40	Kommunikationselektroniker/-in - Funktechnik	3153	IH	42	2
	Kommunikationselektroniker/-in - Funktechnik	3153	ÖD	42	2
41	Metallbearbeiter/-in	3237	IH	36	9
	Metallbearbeiter/-in <sup>2)</sup>	3237	IH	36	9
	Metallbearbeiter/-in	3237	Hw	36	9
42	Metallfeinbearbeiter/-in	3237	IH	36	9
	Metallfeinbearbeiter/-in <sup>2)</sup>	3237	IH	36	9
	Metallfeinbearbeiter/-in	3237	Hw	36	9
43	Metallwerker/-in	3237	IH	24	9
	Metallwerker/-in <sup>1)</sup>	3237	IH	24	9
44	Modist/-in	3551	IH	36	1
	Modist/-in	3551	Hw	36	1
45	Mützenmacher/-in	3553	IH	36	1
	Hut- und Mützenmacher/-in	3552	Hw	36	1
46	Gerber/-in	3711	IH	36	2
	Gerber/-in	3711	Hw	36	2
47	Sattler/-in	3741	IH	36	2
	Sattler/-in	3741	Hw	36	2
48	Täschner/-in	3751	IH	36	1
	Feintäschner/-in	3751	Hw	36	1
49	Handschuhmacher/-in	3770	IH	36	1
	Handschuhmacher/-in	3770	Hw	36	1
50	Kürschner/-in <sup>2)</sup>	3782	IH	36	2
	Kürschner/-in	3782	Hw	36	2
51	Bäcker/-in	3911	IH	36	2
	Bäcker/-in	3911	Hw	36	2
52	Fleischer/-in	4010	IH	36	2
	Fleischer/-in	4010	Hw	36	2
53	Weinküfer/-in	4211	IH	36	2
	Weinküfer/-in	4211	Hw	36	2
54	Brauer/-in und Mälzer/-in	4220	IH	36	2
	Brauer/-in und Mälzer/-in	4220	Hw	36	2
55	Brenner/-in	4231	IH	36	2
	Brenner/-in	4231	Lw	36	2
56	Müller/-in	4321	IH	36	2
	Müller/-in	4321	Hw	36	2

## Noch: Anhang 2.1

## Ausbildungsberufe mit inhaltlich gleicher Ausbildungsordnung am 31.12.1990

Lfd. Nr.	Ausbildungsberuf	Kenn- ziffer	Ausbil- dungs- bereich	Ausbildungs- dauer ... Monate	Art der Ausbildungs- regelung <sup>6)</sup>
57	Maurer/-in <sup>2)</sup>	4410	IH	36	2
	Maurer/-in	4410	Hw	36	2
58	Feuerungs- und Schornsteinbauer/-in <sup>2)</sup>	4413	IH	36	2
	Feuerungs- und Schornsteinbauer/-in	4413	Hw	36	2
59	Beton- und Stahlbetonbauer/-in <sup>2)</sup>	4420	IH	36	2
	Beton- und Stahlbetonbauer/-in	4420	Hw	36	2
60	Zimmerer/Zimmerin <sup>2)</sup>	4511	IH	36	2
	Zimmerer/Zimmerin	4511	Hw	36	2
61	Straßenbauer/-in <sup>2)</sup>	4620	IH	36	2
	Straßenbauer/-in	4620	Hw	36	2
62	Brunnenbauer/-in <sup>2)</sup>	4662	IH	36	2
	Brunnenbauer/-in	4662	Hw	36	2
63	Stukkateur/-in <sup>2)</sup>	4811	IH	36	2
	Stukkateur/-in	4811	Hw	36	2
64	Isoliermonteur/-in <sup>2)</sup>	4820	IH	36	2
	Wärme-, Kälte- und Schallschutzisolierer/-in (Isoliermonteur/-in)	4820	Hw	36	2
65	Fliesen-, Platten- und Mosaikleger/-in <sup>2)</sup>	4830	IH	36	2
	Fliesen-, Platten- und Mosaikleger/-in	4830	Hw	36	2
66	Estrichleger/-in <sup>2)</sup>	4861	IH	36	2
	Estrichleger/-in	4861	Hw	36	2
67	Holzbearbeiter/-in	5010	IH	36	9
	Holzbearbeiter/-in	5010	Hw	36	9
68	Bootsbauer/-in	5041	IH	36	1
	Bootsbauer/-in	5041	Hw	42	1
69	Glas- und Kerammaler/-in	5140	IH	36	2
	Glas- und Porzellanmaler/-in	5140	Hw	36	1
70	Kartograph/-in	6354	IH	36	2
	Kartograph/-in	6354	ÖD	36	2
71	Bürokaufmann/-frau	7810	IH	36	1
	Bürokaufmann/-frau	7810	Hw	36	1
72	Büropraktiker/-in	7810	IH	24	9
	Büropraktiker/-in <sup>1)</sup>	7810	IH	24	9
73	Bürokraft	7810	IH	36	9
	Bürokraft (Blinde und hochgradig Sehbehinderte)	7819	IH	36	9
74	Hauswirtschaftler/-in	9211	Lw	36	2
	Hauswirtschaftler/-in	9211	S	36	2
75	Textilreiniger/-in	9321	IH	36	2
	Textilreiniger/-in	9321	Hw	36	2
76	Ver- und Entsorger/-in	9350	IH	36	2
	Ver- und Entsorger/-in	9350	ÖD	36	2

## Anhang 2.2

**Anerkannte Ausbildungsberufe am 31.12.1990 und deren Vorgänger, sofern sie in den Jahren 1981-1990 datenmäßig zusammengefaßt wurden**

Anerkannter Ausbildungsberuf			Ausbildungsberuf mit aufgehobener Ausbildungsordnung			
Bezeichnung	Kenn- ziffer	Ausbil- dungs- be- reich	Jahr der Aufhe- bung	Bezeichnung	Kenn- ziffer	Ausbil- dungs- be- reich
Automobilmechaniker/-in	2811	IH	1987	Kraftfahrzeugschlosser/-in (Instandsetzung)	2811	IH
Berg- und Maschinenmann	0710	IH	1979	Berg- und Maschinenmann (Förderung und Transport)	0713	IH
			1979	Berg- und Maschinenmann (Montage und Wartung)	0711	IH
			1979	Berg- und Maschinenmann (Vortrieb und Gewinnung)	0712	IH
Beton- und Stahlbetonbauer/-in <sup>2)</sup>	4420	IH	1974	Betonbauer/-in	4420	IH
Betonfertigteilbauer/-in	1120	IH	1986	Betonstein- und Terrazzohersteller/-in <sup>2)</sup>	1120	IH
			1986	Betonwerker/-in	1120	IH
Brenner/-in	4231	IH	1982	Destillatbrenner/-in	4231	IH
Büroinformationselektroniker/-in	3142	Hw	1988	Büromaschinenmechaniker/-in	2852	Hw
Bürsten- und Pinselmacher/-in	1831	IH	1985	Borstpinselmacher/-in	1831	IH
Chemikant/-in	1410	IH	1987	Chemiefacharbeiter/-in	1410	IH
Drucker/-in	1730	IH	1974	Buchdrucker/-in	1730	IH
Elektromaschinenmonteur/-in	3130	IH	1987	Elektromaschinenmonteur/-in <sup>2)</sup>	3130	IH
			1987	Elektromaschinenwickler/-in <sup>1)</sup>	3133	IH
Fachangestellter/-angestellte für Arbeitsförderung	7811	ÖD	1988	Angestellter/Angestellte in der Bundesanstalt für Arbeit	7811	ÖD
Fachkraft für Fruchtsafttechnik	4239	IH	1985	Süßmoster/-in	4239	IH
Fachkraft für Lebensmitteltechnik	4329	IH	1984	Obst- und Gemüsekonservierer/-in	4121	IH
Fachkraft für Süßwarentechnik	4334	IH	1980	Bonbonmacher/-in	4333	IH
			1980	Konfektmacher/-in	4332	IH
Fachverkäufer/-in im Nahrungsmittelhandwerk	6821	Hw	1986	Verkäufer/-in im Nahrungsmittelhandwerk	6821	Hw
Fernmeldeanlagenelektroniker/-in	3120	Hw	1988	Fernmeldemechaniker/-in	3120	Hw
Film- und Videolaborant/-in	6343	IH	1983	Filmkopienfertiger/-in	6343	IH
Fluggerätbauer/-in	2614	IH	1984	Metallflugzeugbauer/-in	2614	IH
Fluggerätmechaniker/-in	2831	IH	1984	Flugzeugmechaniker/-in	2831	IH
Gießereimechaniker	2020	IH	1986	Former	2010	IH
Glas- und Kerammaler/-in	5140	IH	1986	Glasmaier/-in	5142	IH
			1986	Kerammaler/-in	5141	IH
Glasapparatebauer/-in	1341	IH	1984	Glasapparatebläser/-in	1341	IH
Glasapparatebauer/-in	1341	Hw	1984	Glasinstrumentenmacher/-in	1341	Hw
Glasmacher/-in	1321	IH	1986	Hohl- und Kelchglasmacher/-in	1322	IH
Glasveredler/-in	1353	IH	1990	Glasgraveur/-in	1353	IH
			1990	Hohlglasfeinschleifer/-in (Kugler/-in)	1353	IH
Holzbearbeitungsmechaniker/-in	1811	IH	1981	Sägewerker/-in	1811	IH
Industrieglasfertiger/-in	1320	IH	1985	Glaswerker/-in	1320	IH
			1985	Maschinenglasmacher/-in	1323	IH
Industriekeramiker/-in	1210	IH	1983	Geschirrkeraformer/-in	1210	IH
			1983	Technokeramformer/-in	1210	IH

## Noch: Anhang 2.2

**Anerkannte Ausbildungsberufe am 31.12.1990 und deren Vorgänger, sofern sie in den Jahren 1981-1990 datenmäßig zusammengefaßt wurden**

Anerkannter Ausbildungsberuf			Ausbildungsberuf mit aufgehobener Ausbildungsordnung			
Bezeichnung	Kenn- ziffer	Ausbil- dungs- be- reich	Jahr der Aufhe- bung	Bezeichnung	Kenn- ziffer	Ausbil- dungs- be- reich
Kanalbauer/-in <sup>2)</sup>	4663	IH	1974	Kanalbauer/-in	4663	IH
Karosserie- und Fahrzeugbauer/-in	2613	Hw	1989	Karosseriebauer/-in	2613	Hw
Kaufmann/-frau im Einzelhandel	6812	IH	1987	Einzelhandelskaufmann/-frau <sup>2)</sup>	6812	IH
Kerammodelleinrichter/-in	1211	IH	1989	Gipsformengießer/-in	1211	IH
Klavier- und Cembalobauer/-in	3051	IH	1983	Klavierbauer/-in	3051	IH
Kommunikationselektroniker/-in - Telekommunikationstechnik	3120	IH	1987	Fernmeldeelektroniker/-in <sup>2)</sup>	3120	IH
			1987	Fernmeldeinstallateur/-in <sup>1)</sup>	3120	IH
Kommunikationselektroniker/-in - Telekommunikationstechnik	3120	ÖD	1987	Fernmeldehandwerker/-in	3120	ÖD
Kunststoff- und Schwergewebekonfektionär/-in	3563	IH	1981	Zeltmacher/-in	3563	IH
Leichtflugzeugbauer/-in	5044	IH	1987	Holzflugzeugbauer/-in	5044	IH
Maschinenbaumechaniker/-in	2739	Hw	1989	Maschinenbauer/-in (Mühlenbauer/-in) <sup>72)</sup>	2739	Hw
Maurer/-in <sup>2)</sup>	4410	IH	1974	Maurer/-in	4410	IH
Metallbauer/-in	2700	Hw	1989	Schlosser/-in	2710	Hw
			1989	Schmied/-in	2510	Hw
Orgel- und Harmoniumbauer/-in	3052	IH	1985	Orgelbauer/-in	3052	IH
Pelzveredler/-in	3781	IH	1982	Rauchwarenzurichter/-in	3781	IH
Rechtsanwaltsgehilfe/-gehilfin	7813	FB	1988	Rechtsbeistandsgehilfe/-gehilfin	7813	FB
Revierjäger/-in	0613	Lw	1982	Jäger/-in (Berufs-jäger/-in)	0613	Lw
Schauwerbegestalter/-in	8362	IH	1981	Schaufenstergestalter/-in	8362	IH
Schiffsmechaniker/-in	7232	S	1986	Matrose in der Seeschifffahrt	7232	S
Schmucktextilienhersteller/-in	3469	IH	1980	Litzenflechter/-in	3469	IH
			1980	Maschinensticker/-in	3542	IH
Schneidwerkzeugmechaniker/-in	2515	Hw	1989	Messerschmied/-in	2515	Hw
Straßenbauer/-in <sup>2)</sup>	4620	IH	1974	Straßenbauer/-in	4620	IH
Textillaborant/-in (physikalisch-technisch)	6332	IH	1986	Textillaborant/-in (mechanisch-technologisch)	6332	IH
Textilmaschinenführer/-in - Veredlung <sup>1)</sup>	3620	IH	1976	Textilveredler/-in - Maschinenführung <sup>1)</sup>	3628	IH
Textilmechaniker/-in - Bandweberei <sup>2)</sup>	3421	IH	1978	Bandweber/-in	3421	IH
Textilmustergestalter/-in	8335	IH	1978	Musterzeichner/-in für die Stickerei	8335	IH
			1978	Musterzeichner/-in in der Stoffdruckerei	8335	IH
			1978	Musterzeichner/-in und Patroneur/-in	8335	IH
Textilreiniger/-in	9321	IH	1982	Färber/-in und Chemischreiniger/-in	9322	IH
Textilreiniger/-in	9321	Hw	1982	Bügler/-in im Färber- und Chemischreiniger- handwerk	9313	Hw
			1982	Färber/-in und Chemischreiniger/-in	9322	Hw
			1982	Gewerbegehilfe/-gehilfin im Färber- und Chemischreinigerhandwerk	6829	Hw
			1982	Wäscher/-in und Plätter/-in	9311	Hw
Thermometermacher/-in	1341	IH	1986	Thermometerbläser/-in	1341	IH
			1986	Thermometerjustierer/-in (Thermometerschreiber/-in)	6329	IH

## Noch: Anhang 2.2

**Anerkannte Ausbildungsberufe am 31.12.1990 und deren Vorgänger, sofern sie in den Jahren 1981-1990 datenmäßig zusammengefaßt wurden**

Anerkannter Ausbildungsberuf			Ausbildungsberuf mit aufgehobener Ausbildungsordnung			
Bezeichnung	Kenn- ziffer	Ausbil- dungs- be- reich	Jahr der Aufhe- bung	Bezeichnung	Kenn- ziffer	Ausbil- dungs- be- reich
Verfahrensmechaniker/-in in der Hütten- und Halbzeugindustrie	1910	IH	1986 1986	Hüttenfacharbeiter Schmied/-in	1910 2510	IH IH
Verlagskaufmann/-frau	6831	IH	1981	Kaufmann/-frau im Zeitungs- und Zeitschriftenverlag	6831	IH
Weinküfer/-in	4211	IH	1983	Weinhandelsküfer/-in	4211	IH
Zerspanungsmechaniker/-in - Automaten-Drehtechnik	2212	IH	1987	Automateneinrichter/-in	5491	IH
Zerspanungsmechaniker/-in - Drehtechnik	2210	IH	1987 1987	Dreher/-in Walzendreher/-in	2210 2219	IH IH
Zerspanungsmechaniker/-in - Frästechnik	2221	IH	1987 1987 1987	Bohrwerkdreher/-in Universalfräser/-in Universalhobler/-in	2241 2221 2231	IH IH IH
Zimmerer/Zimmerin <sup>2)</sup>	4511	IH	1974	Zimmerer/Zimmerin	4511	IH
Zweiradmechaniker/-in	2854	Hw	1989	Mechaniker/-in (Nähmaschinen- und Zweiradmechaniker/-in) <sup>72)</sup>	2850	Hw

## Anhang 3

**In Kraft getretene bzw. geänderte Ausbildungsordnungen 1990**

Datum des Inkrafttretens	Ausbildungs- ordnung / Änderung vom	Kenn- ziffer	Berufsbezeichnung	Ausbil- dungs- bereich	Ausbil- dungs- dauer ... Monate
01.08.1990	20.11.1989	1022	Diamantschleifer/-in	IH	36
01.08.1990	28.11.1989	7030	Werbekaufmann/-frau	IH	36
01.08.1990	13.12.1989	1353	Glasschleifer/-in und Glasätzer/-in	Hw	36
01.08.1990	13.12.1989	1353	Glasveredler/-in	IH	36
01.08.1990	19.12.1989	0710	Bergmechaniker	IH	42

**Anhang 4****Fundstellen der Rechtsgrundlagen zur Berufsbildungsstatistik (Stand 31.12.1990)****AEVO**

- **gewerbliche Wirtschaft:** Verordnung über die berufs- und arbeitspädagogische Eignung für die Berufsausbildung in der gewerblichen Wirtschaft (Ausbilder-Eignungsverordnung) vom 20. April 1972 (BGBl. I S. 707), zuletzt geändert durch VO vom 3. Oktober 1984 (BGBl. I S. 1261)
- **Landwirtschaft:** Verordnung über die berufs- und arbeitspädagogische Eignung für die Berufsausbildung in der Landwirtschaft (Ausbilder-Eignungsverordnung Landwirtschaft) vom 5. April 1976 (BGBl. I S. 923), zuletzt geändert durch VO vom 23. Januar 1990 (BGBl. I S. 159)
- **öffentlicher Dienst:** Verordnung über die berufs- und arbeitspädagogische Eignung für die Berufsausbildung durch Ausbilder in einem Arbeitsverhältnis im öffentlichen Dienst (Ausbilder-Eignungsverordnung öffentlicher Dienst) vom 16. Juli 1976 (BGBl. I S. 1825), § 1 neugefaßt durch die Ausbilder-Eignungsverordnung Hauswirtschaft vom 29. Juni 1978 (BGBl. I S. 976) i.V.m. dem Runderlaß des Innenministers NRW zur Durchführung der Ausbilder-Eignungsverordnung öffentlicher Dienst vom 7. Dezember 1981 (MBI. NW. S. 2260)
- **öffentlicher Dienst (Bundesbeamte)** s. BBAEV
- **städtische Hauswirtschaft:** Verordnung über die berufs- und arbeitspädagogische Eignung für die Berufsausbildung in der Hauswirtschaft - Teilbereich städtische Hauswirtschaft - (Ausbilder-Eignungsverordnung Hauswirtschaft) vom 29. Juni 1978 (BGBl. I S. 976), zuletzt geändert durch VO vom 10. Dezember 1984 (BGBl. I S. 1517)

**AFG**

Arbeitsförderungs-gesetz (AFG) vom 25. Juni 1969 (BGBl. I S. 582), zuletzt geändert durch den Einigungsvertrag vom 31. August 1990 i.V.m. dem Einigungsvertragsgesetz vom 23. September 1990 (BGBl. II S. 885, 889)

**Anlage A zur Handwerksordnung** in der Fassung der Bekanntmachung vom 28. Dezember 1965 (BGBl. 1966 I S. 1, 25), zuletzt geändert durch VO vom 19. März 1989 (BGBl. I S. 551)

**APO VermT**

Verordnung über die Einstellung, Ausbildung und Prüfung für den Ausbildungsberuf Vermessungstechniker (Ausbildungs- und Prüfungsordnung Vermessungstechniker - APO VermT) vom 11. August 1978, zuletzt geändert durch VO vom 6. Februar 1981 (GV. NW. S. 138)

**APrO KVIA**

Ausbildungs- und Prüfungsordnung für den Beruf des Kirchenlichen Verwaltungsfachangestellten in der Evangelischen Kirche im Rheinland vom 7. Juni 1990 (KABl. Nr. 7 vom 24. Juli 1990)

**APrO VIAFK**

Ausbildungs- und Prüfungsordnung für den Beruf des Verwaltungsfachangestellten - Fachrichtung Kirchenverwaltung der Evangelischen Kirche von Westfalen - vom 8. Juli 1982 (KABl. S. 207), zuletzt geändert durch Beschluß der Kirchenleitung vom 17. März 1988 (KABl. S. 65)

**Ausbildungsplatzförderungsgesetz**

Gesetz zur Förderung des Angebotes an Ausbildungsplätzen in der Berufsausbildung (Ausbildungsplatzförderungsgesetz) vom 7. September 1976 (BGBl. I S. 2658), durch das Urteil des Bundesverfassungsgerichtes vom 10. Dezember 1980 für nichtig erklärt

**Ausbildungs- und Prüfungsordnung für Kanzleilehrlinge** vom 25. Juni 1970 (JMBl. NRW S. 161), zuletzt geändert durch VO vom 26. August 1975 (JMBl. NRW S. 217)

**Ausführungsverordnung zum Jugendschutzgesetz** vom 12. Dezember 1938 (RGBl. I S. 1777)

**Ausführungsverordnung zur Arbeitszeitordnung** vom 12. Dezember 1938 (RGBl. I S. 1799), zuletzt geändert durch VO zur Erleichterung der Verwaltungsreform in den Ländern (Zuständigkeitslockerungsverordnung) vom 18. April 1975 (BGBl. I S. 967)

**BAT**

Bundes-Angestelltentarifvertrag (Bund, Länder, Gemeinden) BAT vom 23. Februar 1961 in der Fassung des 59. Tarifvertrages zur Änderung des Bundes-Angestelltentarifvertrages vom 12. November 1987 (MBI. NW. 1988 S. 16)

**BBAEV**

Verordnung über die berufs- und arbeitspädagogische Eignung für die Berufsausbildung durch Ausbilder in einem Beamtenverhältnis zum Bund (Ausbilder-Eignungsverordnung für Bundesbeamte - BBAEV) vom 26. April 1977 (BGBl. I S. 660), zuletzt geändert durch VO vom 8. Dezember 1982 (BGBl. I S. 1623)

**BBiG**

Berufsbildungsgesetz (BBiG) vom 14. August 1969 (BGBl. I S. 1112), zuletzt geändert durch den Einigungsvertrag vom 31. August 1990 i.V.m. dem Einigungsvertragsgesetz vom 23. September 1990 (BGBl. II S. 885, 889)

**2. Bbi-ZuVo**

2. Berufsbildungs-Zuständigkeitsverordnung (2. Bbi-ZuVo) vom 18. April 1972 (GV. NW. S. 103), zuletzt geändert durch § 6 der Zuständigkeitsverordnung Sozialgesetzbuch vom 13. Dezember 1989 (GV. NW. S. 679)



**Noch: Anhang 4****Fundstellen der Rechtsgrundlagen zur Berufsbildungsstatistik (Stand 31.12.1990)****BerBiFG**

Gesetz zur Förderung der Berufsbildung durch Planung und Forschung (Berufsbildungsförderungsgesetz - BerBiFG) vom 23. Dezember 1981 (BGBl. I S. 1692), zuletzt geändert durch das Dritte Rechtsbereinigungsgesetz vom 28. Juni 1990 (BGBl. I S. 1221)

**Berufsfachschul-Anrechnungs-Verordnung**

Verordnung über die Anrechnung auf die Ausbildungszeit in Ausbildungsberufen der gewerblichen Wirtschaft und der wirtschafts- und steuerberatenden Berufe - Anrechnung des Besuchs einer zwei- oder mehrjährigen Berufsfachschule mit einem dem Realschulabschluß gleichwertigen Abschluß (Berufsfachschul-Anrechnungs-Verordnung) vom 4. Juli 1972 (BGBl. I S. 1155), zuletzt geändert durch VO vom 22. Juni 1973 (BGBl. I S. 665)

**Berufsgrundbildungsjahr-Anrechnungs-Verordnung**

- **gewerbliche Wirtschaft:** Verordnung über die Anrechnung auf die Ausbildungszeit in Ausbildungsberufen der gewerblichen Wirtschaft - Anrechnung des Besuchs eines schulischen Berufsgrundbildungsjahres und einer einjährigen Berufsfachschule (Berufsgrundbildungsjahr-Anrechnungs-Verordnung) vom 17. Juli 1978 (BGBl. I S. 1061), zuletzt geändert durch die Verordnung über die Anrechnung eines schulischen Berufsgrundbildungsjahres, einer einjährigen und einer zweijährigen Berufsfachschule auf die Ausbildungszeit in den industriellen Metallberufen und in den industriellen Elektroberufen vom 10. März 1988 (BGBl. I S. 229)
- Verordnung über die Anrechnung eines schulischen Berufsgrundbildungsjahres, einer einjährigen und einer zweijährigen Berufsfachschule auf die Ausbildungszeit
  - ... in den industriellen Metallberufen und in den industriellen Elektroberufen vom 10. März 1988 (BGBl. I S. 229)
  - ... in den handwerklichen Elektroberufen vom 31. Mai 1988 (BGBl. I S. 719)
  - ... in den handwerklichen Metallberufen vom 8. Juni 1989 (BGBl. I S. 1084)
- **Landwirtschaft:** Verordnung über die Anrechnung des Besuchs eines schulischen Berufsgrundbildungsjahres und einer einjährigen Berufsfachschule auf die Ausbildungszeit in Ausbildungsberufen der Landwirtschaft (Berufsgrundbildungsjahr-Anrechnungs-Verordnung Landwirtschaft) vom 20. Juli 1979 (BGBl. I S. 1142)
- **öffentlicher Dienst:** Verordnung über die Anrechnung des Besuchs eines schulischen Berufsgrundbildungsjahres und einer einjährigen Berufsfachschule auf die Ausbildungszeit in Ausbildungsberufen des öffentlichen Dienstes (Berufsgrundbildungsjahr-Anrechnungs-Verordnung öffentlicher Dienst) vom 20. Juni 1980 (BGBl. I S. 738), zuletzt geändert durch VO vom 6. Februar 1990 (BGBl. I S. 218)
- **Hauswirtschaft:** Verordnung über die Anrechnung des Besuchs eines schulischen Berufsgrundbildungsjahres und einer einjährigen Berufsfachschule auf die Ausbildungszeit im Ausbildungsberuf Hauswirtschafter/Hauswirtschafterin (Berufsgrundbildungsjahr-Anrechnungs-Verordnung Hauswirtschaft) vom 2. Juli 1980 (BGBl. I S. 827)

**BStatG**

Gesetz über die Statistik für Bundeszwecke (Bundesstatistikgesetz - BStatG) vom 22. Januar 1987 (BGBl. I S. 462), zuletzt geändert durch das Gesetz zur Änderung des Gesetzes zur Durchführung einer Repräsentativstatistik über die Bevölkerung und den Arbeitsmarkt (Mikrozensusgesetz) und des Gesetzes über die Statistik für Bundeszwecke (Bundesstatistikgesetz) vom 17. Dezember 1990 (BGBl. I S. 2837)

**Gemeindeordnung NRW** vom 13. August 1984 (GV. NW. S. 475), zuletzt geändert durch Art. 9 des Rechtsbereinigungsgesetzes NW vom 6. Oktober 1987 (GV. NW. S. 342)

**Gesetz über den Landesverband Lippe** vom 15. November 1948 (GV. NW. 1949 S. 269), zuletzt geändert durch Art. 2 des Rechtsbereinigungsgesetzes NW vom 18. Dezember 1984 (GV. NW. S. 806)

**HwO**

Gesetz zur Ordnung des Handwerks (Handwerksordnung) in der Fassung der Bekanntmachung vom 28. Dezember 1965 (BGBl. 1966 I S. 1), zuletzt geändert durch das Dritte Rechtsbereinigungsgesetz vom 28. Juni 1990 (BGBl. I S. 1221)

**Gesetz über den Kommunalverband Ruhrgebiet** vom 27. August 1984 (GV. NW. S. 538), zuletzt geändert durch Art. 12 des Rechtsbereinigungsgesetzes NW vom 6. Oktober 1987 (GV. NW. S. 342)

**Kreisordnung NRW** vom 13. August 1984 (GV. NW. S. 497), zuletzt geändert durch Art. 10 des Rechtsbereinigungsgesetzes NW vom 6. Oktober 1987 (GV. NW. S. 342)

**Landschaftsverbandsordnung** vom 27. August 1984 (GV. NW. S. 544), zuletzt geändert durch Art. 11 des Rechtsbereinigungsgesetzes NW vom 6. Oktober 1987 (GV. NW. S. 342)

**LVO**

Verordnung über die Laufbahnen der Beamten im Lande Nordrhein-Westfalen (Laufbahnverordnung - LVO) i.d.F. vom 15. Dezember 1988 (GV. NW. 1989 S. 1)

**SchpflG**

Gesetz über die Schulpflicht im Lande Nordrhein-Westfalen (Schulpflichtgesetz - SchpflG) i.d.F. der Bekanntmachung vom 2. Februar 1980 (GV. NW. S. 164), zuletzt geändert durch das Gesetz zur Änderung des Schulpflichtgesetzes und des Schulverwaltungsgesetzes vom 19. März 1985 (GV. NW. S. 288)

**Noch: Anhang 4****Fundstellen der Rechtsgrundlagen zur Berufsbildungsstatistik (Stand 31.12.1990)**

**Seemannsgesetz** vom 26. Juli 1957 (BGBl. II S. 713), zuletzt geändert durch den Einigungsvertrag vom 31. August 1990 i.V.m. dem Einigungsvertragsgesetz vom 23. September 1990 (BGBl. II S. 885, 889)

**SMAusbV**

Verordnung über die Berufsausbildung zum Schiffsmechaniker/ zur Schiffsmechanikerin und über den Erwerb des Schiffsmechanikerbriefes (Schiffsmechaniker-Ausbildungsverordnung - SMAusbV) vom 24. März 1983 (BGBl. I S. 333), zuletzt geändert durch VO vom 23. März 1988 (BGBl. I S. 402)

**VermKatG NW**

Gesetz über die Landesvermessung und das Liegenschaftskataster (Vermessungs- und Katastergesetz - VermKatG NW) vom 11. Juli 1972 in der Fassung der Bekanntmachung vom 30. Mai 1990 (GV. NW. 1990 S. 360)

**Verordnung über die Berufsausbildung zum Verwaltungsfachangestellten** vom 2. Juli 1979 (BGBl. I S. 886), zuletzt geändert durch VO vom 2. April 1981 (BGBl. I S. 349)

**Verordnung über die Berufsausbildung zur Fachkraft für Lebensmitteltechnik** vom 25. Juni 1984 (BGBl. I S. 782)

**Verordnung über die Prüfung zum anerkannten Abschluß Geprüfter Industriemeister/Geprüfte Industriemeisterin - Fachrichtung Druck** vom 1. Juni 1979 (BGBl. I S. 620), zuletzt geändert durch VO vom 10. Juni 1988 (BGBl. I S. 742)

**Verordnung über die zuständige Behörde für Bundesstatistiken** vom 11. Februar 1980 (GV. NW. S. 99)

**Verordnung über gemeinsame Anforderungen in der Meisterprüfung im Handwerk** vom 12. Dezember 1972 (BGBl. I S. 2381)



